

MONITORING DAN EVALUASI

RENCANA AKSI

DINAS PERTANIAN

TAHUN 2023

***MONITORING DAN EVALUASI
RENCANA AKSI***

Triwulan I

***DINAS PERTANIAN
TAHUN 2023***



PEMERINTAH KABUPATEN TAPIN

DINAS PERTANIAN

Jalan Jenderal Sudirman Gedung A – B No 12 Telp (0517) 31595 Fax. (0517) 31595 Kode Pos 71111
Gedung A : Sekretariat, Bidang Tanaman Pangan, Hortikultura, & Sarana Prasarana Pertanian
Gedung B : Bidang Peternakan, Penyuluhan, Perkebunan & Pokjafung

RANTAU

Rantau, 27 Maret 2023

Kepada Yth :

Nomor : 800/210 - Set/Canpor
Lampiran : -
Perihal : Rapat Monev Sakip dan RB
Triwulan I Tahun 2023

**Sekretaris & Ka.Bidang, Jafung
Dinas Pertanian
Kabupaten Tapin**

DI – Rantau

Sehubungan dengan jadwal rutin Monitoring dan Evaluasi Kinerja, Keuangan, SAKIP dan RB Triwulan II baik yang bersumber dari APBD, APBD Prov dan APBN maka bersama ini kami mengundang sdr/(i) untuk dapat berhadir pada :

Hari / Tanggal : Selasa, 30 Maret 2023
Pukul : 10.00 - Selesai
Tempat : Aula Gedung A Dinas Pertanian Kab. Tapin

Demikian undangan ini disampaikan, kiranya kehadiran disertai membawa data capaian atas kinerja dan keuangan serta data lainnya, atas perhatian dan kehadirannya diucapkan terima kasih.



Plt. Kepala dinas,

Ir. Aji Budiono, M.MA





















NIP. 19680121 200003 1 004


DAFTAR HADIR

Kegiatan : Rapat Monev Triwulan I Tahun 2023
 Hari / Tanggal : Kamis, 30 Maret 2023.
 Tempat : Aula G8.A Dinas Pertanian


No.	Nama	Jabatan	Alamat	Tanda Tangan
1.	Agri Buvorau	Sekebalit	Kranan	
2.	RURI RABIATI	JF-PENGAWAS	RANTAU	
3.	M. Mulyani	KJF	Paman	
4.	ANISAH	Kabidwil	Rantau	
5.	MAHAMUDIN	Pekerja	Rantau	
6.	Bizka Miradiah	Prakom	Rantau	
7.	Lahfan Korie	Keu	Rantau	
8.	Fakhriana Yulia	JF-AnalisKebupa	Rantau	
9.	NOVI KANDAGANI	Umpug	Maman	
10.	Maria Pupaide	JF Analisis	Rantau	
11.	RENNY.A	KJF	RANTAU	
12.	Kartini	KJF	Rantau	
13.	Tegar Rosyadi	Staf	Rantau	
14.	Alfa Pipi S.A	staf	Rantau	
15.	Dinli	staf	Rantau	
16.	Kasidah	JF. Analis	Rantau	
17.	Jumrah	Staf	Rantau	
18.	Wartana	staf	Rantau	
19.	Davi	staf	Rantau	
20.	Aulia	staf	Rantau	



No.	Nama	Jabatan	Alamat	Tanda Tangan
	FUZI	STAF	Rantau	
	Sueian Rezky F	Staf	Panbarayan	
	Ade Supriyand	KJK	Rantau	
	Puspitasari	STAF	Rantau	
	Horlena	Staf	Pantau	
	HAIRY	KASUBBAG	RANTAU	
	Syarban		Rantau	
	M. Akhyad	Jf. Analisis SDM	Rantau	
	Harnudi		Rantau	
	RIZKA ANDEAR		Rantau	
	Mardiana	Jf. Analisis Pasar	Rantau	
	Rajab Salasih	Jf Analisis Kebijakan	Rantau	
	Ahmad Pandhemi	Staf	Rantau	
	M. Erwin	JF. Pengawas bibit	RANTAU	
	M. Jamil	Staf	Karasu	
	M. Zenn Anwarie	Staf	Rantau	
	Iwan	STAF	Rantau	
	Iqri M.	Staf	Rantau	
	Rinita Kesuma Alam	JF Pengawas Benih	RANTAU	
	Sutiastini	JF Analisis Pasar	Rantau	



Pembuat Daftar


 Puspitasari

**Rapat Monitoring dan Evaluasi
Sistem Akuntabilitas kinerja dan RB
TW I Tahun 2023
Kamis , 30 Maret 2023**

Pengantar , Kasubbag Perencanaan dan Pelaporan

Beberapa Hal yang senantiasa harus dilakukan dalam pelaksanaan akuntabilitas kinerja adalah perencanaan juga Evaluasi, evaluasi akan dilakukan minimal 3 bln sekali (triwulanan) utk mengukur capain kinerja rekan2 dari Eselon II hingga Staff atas capaian Perjanjian Kinerja (PK) tahun 2023.Sakip kita tahun lalu masih BB dari target BB sehingga tercapai, namun hal ini mengharuskan kita meningkatkan target di tahun ini. Keberhasilan SAKIP hanya apabila didukung seluruh komponen .

Arahan Kepala Dinas

Pelaksanaan Sakip kiranya menyesuaikan dengan aturan yang baku yang berlaku, sesuai arahan, sehingga proses itu akan mencapai hasil yang maksimal, kepada bidang juga melaksanakan dukungan penuh dg melakukan rapat2 terkait capain bidang atas perjanjian kinerja, disertai dengan data dukung .

Di awal ini perlu melihat capaian kita terakhir di tahun 2022, permasalahan saat mencapai capaian itu menjadi acuan peklaksanaan pada tahun ini agar lebih baik . silakan ditampilkan utk kita lihat , termasuk capaian pada awal tahun ini :

SASARAN	INDIKATOR KINERJA UTAMA	TARGET	REALISASI	CAPAIAN	KRITERIA
Meningkatnya Persentase PDRB Sektor Pertanian	Persentase Peningkatan PDRB Sektor Pertanian (%)	1,59	-7,65	-481,15	Sangat Rendah
Tercapainya Swasembada Pangan	Jumlah Surplus Beras (Ton)	256.749	269.305	104,89	Sangat Baik
Meningkatnya produksi Tanaman Pangan	Jumlah Produksi Padi (Ton)	422.577	442.120	104,62	Sangat Baik
	Jumlah Produksi Jagung (Ton)	1.273	2.784	218,70	Sangat Baik
	Persentase Peningkatan produksi padi (%)	1,5	4,22	281,33	Sangat Baik
	Persentase Peningkatan produksi Jagung (%)	1,5	-65,3	-4.353,33	Sangat Rendah
Meningkatnya produksi hortikultura	Jumlah Produksi Cabai Rawit Hiyung (Ton)	1.412	1.818	128,75	Sangat Baik
	Jumlah Produksi Jahe (Ton)	495	925	186,95	Sangat Baik
	Jumlah Produksi Jeruk (Ton)	16.554	18.356	110,89	Sangat Baik
	Persentase Peningkatan Produksi Cabe Rawit Hiyung (%)	13,79	30,38	220,30	Sangat Baik
	Persentase Peningkatan Produksi Jahe (%)	1,51	71,58	4.740,40	Sangat Baik
	Persentase Peningkatan Produksi Jeruk (%)	3	6,74	224,67	Sangat Baik
Meningkatnya produksi perkebunan	Jumlah Produksi Karet (Ton)	9.034	8.494	94,02	Sangat Baik
	Jumlah Produksi Kelapa Sawit (Ton)	58.388	59.398	101,73	Sangat Baik
	Persentase Peningkatan Produksi Karet (%)	3	4,33	144,33	Sangat Baik
	Persentase Peningkatan Produksi Kelapa Sawit (%)	5	1,81	36,20	Sangat Rendah
Meningkatnya Produksi Peternakan	Jumlah Produksi Daging (Ton)	5.275	8.707	165,06	Sangat Baik
	Jumlah Produksi Telur (Ton)	7.037	9.460	134,43	Sangat Baik
	Persentase Peningkatan Produksi Daging (%)	0,38	26,33	6.928,95	Sangat Baik
	Persentase Peningkatan Produksi Telur (%)	2,7	24,57	910,00	Sangat Baik

Dari sebanyak 6 (enam) sasaran strategis dengan 20 (Dua puluh) indikator kinerja yang mana hasil capaiannya adalah 17 indikator sangat baik, 0 tinggi, 0 sedang, 0 rendah dan 3 sangat rendah. Secara keseluruhan rata-rata capaian Kinerja 135,01 %.

Ada 3 aspek yang harus jadi perhatian kita tahun ini, harap diperhatikan capaiannya, dan apa penyebabnya harus dijelaskan sebagai justifikasi .

Silakan Tanggapan2 Bidang.

Bidang PKH :

Capaian tahun 2022 PKH hasil sbb :

MONITORING EVALUASI KINERJA DAN KEUANGAN DINAS PERTANIAN KABUPATEN TAPIN									
Unit Organisasi		: Bidang Peternakan dan Kesehatan Hewan							
Tahun Anggaran		: 2022							
No.	Sasaran Program	Indikator Program	Capaian Kinerja				Realisasi	Target	Persentase
			TW. I	TW. II	TW. III	TW. IV			
1	2	3	4	5	6	7	8	9	10
		Produksi Daging	1910	2015	2389	2393	8707	5.275	165,06
		Produksi Telur	2260	2387	2398	2415	9460	7.037	134,43
1	Meningkatkan Populasi dan Konsumsi Peternakan	Populasi Sapi (Ekor)	8.715	8.940	8.412		8.412	7.550	111,42
		Populasi kambing (Ekor)	5.209	5.343	5.253		5.253	4.920	106,77
		Populasi Unggas (Ekor)	2.900.305	2.989.616	2.989.912		2.989.912	2.815.400	106,20
		Angka konsumsi daging per kapita (kg/kapita/tahun)	1	1	1		1	4,00	25,00
2	Meningkatnya pengendalian penyakit hewan	Persentase penyakit hewan yg tertangani (%)	100	100	100		100	100	100,00
		Persentase Hewan Ternak Bebas Penyakit (%)	100	100	100		100	100	100,00
3	Meningkatnya pengolahan dan Pemasaran Hasil Peternakan	Jumlah kelompok pengolahan hasil peternakan yang teregister dan dibina (kelompok)	0	0	0		0	2	0,00

Capaian target PK Rata2 diatas 100% menunjukkan kinerja yang cukup baik.

Adapun terhadap **jangka menengah** pun sudah cukup baik , hanya telur yang tercapai 90%, tahun 2023 Insya Allah akan tercapai 100 % :

No	Indikator kinerja	Target jangka menengah	Realiasi Kinerja				Kumulatif	Capaian %
			2019	2020	2021	2022		
1	2	3	4	5	6	7	8	
1	Jumlah Produksi Daging (Ton)	23.513	4.667	4.960	6.892	8.707	25.226	107,29
2	Jumlah Produksi Telur (Ton)	32.949	6.251	6.440	7.594	9.460	29.745	90,28
3	Persentase Peningkatan Produksi Daging (%)	1,10	-	-	38,95	26,33	65,28	5934,69
4	Persentase Peningkatan Produksi Telur (%)	8,09	-	-	17,92	24,57	42,49	525,06

Adapun capaian hingga TW I adalah sbb :

MONITORING EVALUASI KINERJA DAN KEUANGAN DINAS PERTANIAN KABUPATEN TAPIN									
Unit Organisasi		: Bidang Peternakan dan Kesehatan Hewan							
Tahun Anggaran		: 2022							
No.	Sasaran Program	Indikator Program	Capaian Kinerja				Realisasi	Target	Persentase
			TW. I	TW. II	TW. III	TW. IV			
1	2	3	4	5	6	7	8	9	10
		Jumlah Produksi Daging (Ton)	0					5.275	0,00
		Jumlah Produksi Telur (Ton)	0					7.037	0,00
1	Meningkatkan Populasi dan Konsumsi Peternakan	Populasi Sapi (Ekor)	8.715				8.715	7.550	115,43
		Populasi kambing (Ekor)	5.209				5.209	4.920	105,87
		Populasi Unggas (Ekor)	2.900.305				2.900.305	2.815.400	103,02
		Angka konsumsi daging per kapita (kg/kapita/tahun)	1				1	4,00	25,00
2	Meningkatnya pengendalian penyakit hewan	Persentase penyakit hewan yg tertangani (%)	100				100	100	100,00
		Persentase Hewan Ternak Bebas Penyakit (%)	100				100	100	100,00
3	Meningkatnya pengolahan dan Pemasaran Hasil Peternakan	Jumlah kelompok pengolahan hasil peternakan yang teregister dan dibina (kelompok)	0				0	2	0,00

Bidang Tanaman Pangan :

Capaian Tanaman Pangan Tahun lalu tercapai sangat baik kecuali persentase peningkatan jagung yang tidak, hal ini karena target tahun 2022 lebih rendah dari tahun 2021, karena komoditas jagung sangat tergantung dengan usulan Eproiposal yang diterima pusat (APBN), sedangkan petani kita blm mandiri atas benih jagung pakan buat ternakj.

MONITORING EVALUASI KINERJA DAN KEUANGAN DINAS PERTANIAN KABUPATEN TAPIN									
Unit Organisasi		: Bidang Tanaman Pangan							
Tahun Anggaran		: 2022							
No.	Sasaran Program	Indikator Program	Capaian Kinerja				Realisasi	Target	Persentase
			TW. I	TW. II	TW. III	TW. IV			
1	2	3	4	5	6	7	8	9	10
1	Meningkatkan Luas Panen Dan Produktivitas Tanaman Pangan	Produktivitas Padi (Ku/Ha)	51,90	53,67	52,85	50,55	50,55	50,97	99,18
		Produktivitas Jagung (Ku/Ha)	51,04	0	51,06	51,37	51,37	50,90	100,92
		Luas Panen Padi (Ha)	6.998	43.202	52.700		87.426	82.907	105,45
		Luas Panen Jagung (Ha)	230	0	235		542	1.500	36,13
2	Meningkatkan Pengolahan dan Pemasaran Hasil Tanaman Pangan	RMU yang menghasilkan Beras dengan mutu baik (Kelompok)	0	1			1	2	50,00
		Jumlah Kemitraan Pemasaran yang dibentuk (MoU)	0	0			0	1	0,00

Capaian awal Tahun ini blm banyak krn masih blm panen semuanya masih sedikit , tidak banyak permasalahan ditemui kecuali persiapan atas pengadaan bantuan2 hibah utk petani khususnya persiapan SK Hibah

MONITORING EVALUASI KINERJA DAN KEUANGAN DINAS PERTANIAN KABUPATEN TAPIN									
Unit Organisasi		: Bidang Tanaman Pangan							
Tahun Anggaran		: 2022							
No.	Sasaran Program	Indikator Program	Capaian Kinerja				Realisasi	Target	Persentase
			TW. I	TW. II	TW. III	TW. IV			
1	2	3	4	5	6	7	8	9	10
1	Meningkatkan Luas Panen Dan Produktivitas Tanaman Pangan	Produktivitas Padi (Ku/Ha)	51,90				0	50,97	0,00
		Produktivitas Jagung (Ku/Ha)	51,04				51,04	50,90	100,28
		Luas Panen Padi (Ha)	6.998				6.998	82.907	8,44
		Luas Panen Jagung (Ha)	230				230	1.500	15,33
2	Meningkatkan Pengolahan dan Pemasaran Hasil Tanaman Pangan	RMU yang menghasilkan Beras dengan mutu baik (Kelompok)	0				0	2	0,00
		Jumlah Kemitraan Pemasaran yang dibentuk (MoU)	0				0	1	0,00

Bidang Hortikultura :

Capaian tahun lalu cukup baik sbb :

MONITORING EVALUASI KINERJA DAN KEUANGAN DINAS PERTANIAN KABUPATEN TAPIN									
Unit Organisasi		: Bidang Hortikultura							
Tahun Anggaran		: 2022							
No.	Sasaran Program	Indikator Program	Capaian Kinerja				Realisasi	Target	Persentase
			TW. I	TW. II	TW. III	TW. IV			
1	2	3	4	5	6	7	8	9	10
1	Meningkatkan Luas Panen Dan Produktivitas Hortikultura Unggulan	Luas Panen Cabe Rawit hiyung (Ha)	0	0	0	202	202	186	108,60
		Luas Panen Jahe (Ha)	25	30	12,5	2,08	69,58	55	126,51
		Luas Panen Jeruk (Ha)	293,84	8,44	259,92	740	740	706	104,82
		Produktivitas Cabe Rawit hiyung (Ku/Ha)	0	0	14,88	90	90	89,72	100,32
		Produktivitas Jahe (Ku/Ha)	10	10	133	133	133	90,00	147,78
		Produktivitas Jeruk (Ku/ha)	248,06	13,92	79,16	248,06	248,06	235,00	105,56
2	Meningkatkan Pengolahan dan Pemasaran Hasil Hortikultura	Jumlah Kelompoktani Yang Melaksanakan Pengolahan Hasil Hortikultura (kelompoktani)	0	1	0	0	1	1	100,00
		Jumlah Kemitraan Pemasaran yang dibentuk (kemitraan)	0	0	0	1	1	1	100,00

Adapun capaian tahun ini pd TW I sbb :

MONITORING EVALUASI KINERJA DAN KEUANGAN DINAS PERTANIAN KABUPATEN TAPIN									
Unit Organisasi		: Bidang Hortikultura							
Tahun Anggaran		: 2022							
No.	Sasaran Program	Indikator Program	Capaian Kinerja				Realisasi	Target	Persentase
			TW. I	TW. II	TW. III	TW. IV			
1	2	3	4	5	6	7	8	9	10
1	Meningkatkan Luas Panen Dan Produktivitas Hortikultura Unggulan	Luas Panen Cabe Rawit hiyung (Ha)	0				0	186	0,00
		Luas Panen Jahe (Ha)	25				25	55	45,45
		Luas Panen Jeruk (Ha)	293,84				293,84	706	41,62
		Produktivitas Cabe Rawit hiyung (Ku/Ha)	0					89,72	0,00
		Produktivitas Jahe (Ku/Ha)	10				0	90,00	0,00
		Produktivitas Jeruk (Ku/ha)	248,06				0	235,00	0,00
2	Meningkatkan Pengolahan dan Pemasaran Hasil Hortikultura	Jumlah Kelompoktani Yang Melaksanakan Pengolahan Hasil Hortikultura (kelompoktani)	0				0	1	0,00
		Jumlah Kemitraan Pemasaran yang dibentuk (kemitraan)	0				0	1	0,00

Blm ada masalah bearti, selain itu juga persiapan hibah utk kegiaiatn lagi dipersiapkan.

Bidang Perkebunan :

Capaian Bidang tahun lalu sbb :

MONITORING EVALUASI KINERJA DAN KEUANGAN DINAS PERTANIAN KABUPATEN TAPIN									
Unit Organisasi Tahun Anggaran		: Bidang Perkebunan : 2022							
No.	Sasaran Program	Indikator Program	Capaian Kinerja				Realisasi	Target	Persentase
			TW. I	TW. II	TW. III	TW. IV			
1	2	3	4	5	6	7	8	9	10
1	Meningkatkan Luas Tanaman dan Produktivitas Perkebunan	Luas Tanaman Karet (Ha)	13.259	13.259	13.259	12.850	12.850	14.989	85,73
		Luas Tanaman Kelapa Sawit (Ha)	11.678	11.688	11.688	11.688	11.688	10.928	106,95
		Produktivitas Tanaman Karet (Kg/Ha)	654	654	656	661	661	676,8	97,67
		Produktivitas Tanaman Kelapa Sawit (Kg TBS/Ha)	1.102	1.490	3.757	5082	5.082	5.343	95,12
		Persentase Intensitas Serangan OPT Perkebunan (persen)	3,00	3,00	3,00	3	3,00	2,50	120,00
2	Meningkatnya pengolahan dan Pemasaran Hasil perkebunan	Persentase UPPB (Unit Pengolahan dan Pemasaran Bokar) kategori baik (%)	0	0	3,6	4,5	4,5	6,66	67,57

Yang masih sangat rendah Indikator UPPB, Hal ini karena perentase UPPB dalam kategori baik dalam hal ini tidak tercapai sesuai rencana, kedepan akan dilakukan perbaikan dalam upaya menguatkan kelompok2 pekebunnya.

Adapaun sampai TW I ini adalah :

BIDANG PSP


Capaian Bidang sarana prasarana tahun lalu adalah :

MONITORING EVALUASI KINERJA DAN KEUANGAN DINAS PERTANIAN KABUPATEN TAPIN									
Unit Organisasi Tahun Anggaran		: Bidang Prasarana dan Sarana Pertanian : 2022							
No.	Sasaran Program	Indikator Program	Capaian Kinerja				Realisasi	Target	Persentase
			TW. I	TW. II	TW. III	TW. IV			
1	2	3	4	5	6	7	8	9	10
1	Meningkatkan Infrastruktur dan Alat Mesin Pertanian	Persentase lahan sawah fungsional yang terairi (persen)	17,08	17,08	17,08	17,41	17,41	17,08	101,94
		Rasio Ketersediaan Alat Mesin Pertanian Pra Panen	29,82	29,82	29,82	30,11	30,11	29,82	100,99
		Rasio Ketersediaan Alat Mesin Pertanian Pasca Panen	2,26	2,26	2,26	2,44	2,44	1,82	134,11
2	Pendayagunaan lahan pangan berkelanjutan	Jumlah luas lahan fungsional (Ha)	67.495	67.495	67.495	86286	86286	65.591	131,55

Capaian cukup baik , permasalahan hanya pada pelaksanaan proyek2 khususnya pada perubahan perlu dipercepat sehingga tidak mepet terhadap waktu kontrak

BIDANG PENYULUHAN

Capaian Bidang penyuluhan sbb :

 MONITORING EVALUASI KINERJA DAN KEUANGAN DINAS PERTANIAN KABUPATEN TAPIN									
Unit Organisasi		: Bidang Penyuluhan							
Tahun Anggaran		: 2022							
No.	Sasaran Program	Indikator Program	Capaian Kinerja				Realisasi	Target	Persentase
			TW. I	TW. II	TW. III	TW. IV			
1	2	3	4	5	6	7	8	9	10
1	Meningkatkan Kapabilitas Penyuluh dan Kelompok Tani	Persentase Kelas kelompok tani Lanjut (%)	62,50	62,50	62,50		62,50	63,76	98,02
		Persentase Penyuluh yang bersertifikat Kompetensi Teknis (%)	59,68	59,68	59,68		59,68	65,00	91,81

Tidak sampai 100% namun cukup baik. Hal ini terkait hasil penilaian pada akhir tahun sesuai dengan peningkatan kelas kemampuan poktan dan peningkatan kapasitas SDM para penyuluh

Capaian TW I blm terlihat krn kegiatan rapat2 dan pelaksanaan SL akan dimulai pada bulan keg=tiga .

Pembuat Notulen,



Hairy Hadi, SP
NIP.

Rapat MONEV Sakip
Triwulan I Tahun 2023
Dinas Pertanian Kabupaten Tapin





LAMPIRAN PERUBAHAN PERJANJIAN KINERJA
TINGKAT SATUAN KERJA PERANGKAT DAERAH

Satuan Organisasi Perangkat Daerah : Dinas Pertanian

Tahun Anggaran : 2023

Triwulan : TRIWULAN III

No.	Tujuan/Sasaran Strategis	Indikator Kinerja	Capaian Kinerja				Realisasi	Target	Persentase
			TW I	X	X	X			
1	Meningkatkan Kualitas Pertumbuhan komoditas pertanian	LPE subkategori pertanian peternakan perburuan dan jasa pertanian (Persen)	-0,06				-0,06	0,10	-56,16
1	Meningkatnya Produksi Pertanian	Persentase peningkatan Produksi Padi (Persen)	-9,70				-9,70	1,50	-646,53
		Persentase peningkatan Produksi Jagung (Persen)	-2,57				-2,57	1,50	-171,28
		Persentase peningkatan Produksi Cabai Rawit Hiyung (Persen)	1,19				1,19	0,68	174,83
		Persentase peningkatan Produksi Jahe (Persen)	0,42				0,42	3,03	13,95
		Persentase peningkatan Produksi Jeruk (Persen)	0,38				0,38	0,30	124,48
		Persentase peningkatan Produksi Karet (Persen)	0,72				0,72	1,00	71,59
		Persentase peningkatan Produksi Kelapa Sawit (Persen)	1,45				1,45	2,00	72,36
		Persentase peningkatan Produksi Daging (Persen)	1,31				1,31	0,19	688,97
		Persentase peningkatan Produksi Telur (Persen)	1,47				1,47	1,11	132,84
2	Meningkatnya Nilai Tambah Produksi Pertanian	Persentase peningkatan kelompok tani meningkatkan nilai tambah produk pertanian (Persen)	2,46				2,46	20,00	12,28

3	Meningkatnya Akuntabilitas Kinerja Perangkat Daerah	Nilai SAKIP Perangkat Daerah (Skor)	13,41				13,41	80,00	16,76
4	Meningkatnya Profesionalisme ASN Perangkat Daerah	Indeks Profesionalisme ASN (IP-ASN) Perangkat Daerah (Skor)	7,30				7,30	40,00	18,25
		Rata-Rata							34,80

No	Program	Anggaran	TW I	X	X	X	Realisasi	Persentase	Sumber Dana
1	Program Penunjang Urusan Pemerintahan Daerah Kabupaten/Kota	17.977.457.681	898.872.884				898.872.884		APBD
2	Program Penyediaan Dan Pengembangan Sarana Pertanian	17.334.490.695	866.724.535				866.724.535		APBD
3	Program Penyediaan Dan Pengembangan Prasarana Pertanian	15.853.773.676	792.688.684				792.688.684		APBD
4	Program Pengendalian Kesehatan Hewan Dan Kesehatan Masyarakat Veteriner	1.047.441.933	52.372.097				52.372.097		APBD
5	Program Pengendalian Dan Penanggulangan Bencana Pertanian	761.487.205	38.074.360				38.074.360		APBD
6	Program Perizinan Usaha Pertanian	118.152.640	5.907.632				5.907.632		APBD
7	Program Penyuluhan Pertanian	1.584.429.648	79.221.482				79.221.482		APBD
	Jumlah	54.677.233.478					2.733.861.674	5,00	APBD

Rantau, 30 Maret 2023

Plt Kepala Dinas



Ir. Aji Budiono, M.MA

NIP. 19680121 200003 1 004

1	Program Penunjang Urusan Pemerintahan Daerah Kabupaten/Kota	898.872.884			898.872.884	17.977.457.681	92,19
Jumlah							

Kepala Dinas,

drh. Mohammad Triasmoro
NIP. 19680121 200003 1 004

Sekretaris

H. Herman Cahyono, S.Hut
NIP. 19670210 199703 1 003

LAMPIRAN PERJANJIAN KINERJA
DINERJAN PERTANIAN KABUPATEN TAPIN

Unit Organisasi : Bidang Tanaman Pangan
Tahun Anggaran : 2023

No.	Sasaran Program	Indikator Program	Capaian Kinerja				Realisasi	Target	Persentase	Capaian Tahun Lalu
			TW. I			X				
(1)	(2)	(3)	(4)				(8)	(9)	(10)	(10)
1	Meningkatnya luas panen Tanaman Pangan	persentase peningkatan luas panen Padi	-89%				-89%	1,50	-59,33	
		Luas Panen Padi (Ha)	9.540				9540,00	36.600	26,07	43.018
		persentase peningkatan luas panen jagung	-100%				-100%	1,50	-66,67	
		Luas Panen Jagung (Ha)	0				0,00	196	0,00	542
2	Meningkatnya produktivitas Tanaman Pangan	persentase peningkatan produktivitas Padi	5,54%				5,54%	0,10	55,40	
		Produktivitas Padi	53,35				53,35	51,20	104,20	50,55
		persentase peningkatan produktivitas jagung	-100,00%				-100,00%	10%	-1000,00	
		Produktivitas Jagung	0,00				0,00	51,80	0,00	51,37
3	Meningkatnya pengelolaan pasca panen Tanaman Pangan	persentase kelompok tani yang melakukan pasca panen Tanaman Pangan	6,5				6,50	8,00	81,25	
		Jumlah Kelompoktani yg terlayani Alata Pasca panen (Combine, Power threser)	0				0,00	2,50	0,00	

4	Meningkatnya pengendalian terhadap organisme pengganggu tanaman Pangan	Persentase intensitas serangan Organisme Pengganggu Tumbuhan dibawah ambang batas	0				0,00	5,00	0,00	0,04
		Luas Serangan OPT yg merugikan (Puso) (Ha)	0				0,00			

No	Program	Realisasi Keuangan Hingga				Realisasi	Anggaran	Persentase	Ket
		TW. I			X				
1	2	3			6	7	8	9	9
1	Program Penyediaan Dan Pengembangan Sarana Pertanian	175.515.221				175.515.221	3.738.263.128		APBD
2	Program Pengendalian Dan Penanggulangan Bencana Pertanian	10.654.251				10.654.251	259.170.186		APBD
	Jumlah	186.169.472				186.169.472	3.997.433.314	4,66	

Kepala Dinas,

drh. Mohammad Triasmoro
NIP. 19680121 200003 1 004

Rantau, 31 Desember 2023
Kepala Bidang,

M. Rifki Hidayatullah, SP
NIP. 19730421 199703 1 00

Unit Organisasi : Bidang Hortikultura
 Tahun Anggaran : 2023

No.	Sasaran Program	Indikator Program	Capaian Kinerja			Realisasi	Target	Persentase	Capaian Tahun Lalu (2022)
			TW. I						
(1)	(2)	(3)	(4)		X	(8)	(9)	(10)	
1	Meningkatnya luas panen Hortikultura	Persentase Peningkatan Luas Panen Cabe Rawit hiyung (Persen)	-90,10			-90,10	5,91	-1524,17	
		Luas Panen Cabe Rawit hiyung (Ha)	20			20,00	213,94	9,35	202
		'Persentase Peningkatan Luas Panen Jahe (Persen)	-100,00			-100,00	0,56	-17848,72	
		Luas Panen Jahe (Ha)	0			0,00	69,97	0,00	69,58
		'Persentase Peningkatan Luas Panen Jeruk (Persen)	-83,70			-83,70	0,68	-12388,20	
		Luas Panen Jeruk (Ha)	120,59			120,59	745,00	16,19	740
2	Meningkatnya produktivitas Hortikultura	persentase peningkatan produktivitas Cabai Rawit Hiyung	-96,11			-96,11	0,01	-961111,11	
		Produktivitas Cabe Rawit hiyung (Ku/Ha)	3,5			3,50	90,01	3,89	90
		persentase peningkatan produktivitas Cabai jahe	-100,00			-100,00	0,10	-100000,00	
		Produktivitas Jahe (Ku/Ha)	0			0,00	133,13	0,00	133
		persentase peningkatan produktivitas Jeruk	-61,54			-61,54	0,40	-15384,38	
		Produktivitas Jeruk (Ku/ha)	95,41			95,41	249,05	38,31	248,06
3	Meningkatnya pengelolaan pasca panen Hortikultura	persentase kelompok tani yang melakukan pasca panen Hortikultura	3,34			3,34	4,61	72,45	

4	Meningkatnya pengendalian terhadap organisme pengganggu tanaman Hortikultura	Persentase intensitas serangan Organisme Pengganggu Tumbuhan dibawah ambang batas	0			0,00	1,50	0,00
---	--	---	---	--	--	------	------	------

No	Program	Realisasi Keuangan Hingga Triwulan			Realisasi	Anggaran	Persentase	Ket
		TW. I		X				
1	2	3		6	7	8	9	9
1	Program Penyediaan Dan Pengembangan Sarana	52.225.000			52.225.000	1.299.239.892	4,02	
2	Program Penyediaan Dan Pengembangan Prasarana Pertanian	15.840.000			15.840.000	127.343.504	12,44	
3	Program Pengendalian Dan Penanggulangan Bencana Pertanian	22.200.000			22.200.000	269.004.250	8,25	
Jumlah					90.265.000	1.695.587.646	5,32	

Rantau, 31 Desember 2023

Kepala Dinas,



drh. Mohammad Triasmoro
NIP. 19680121 200003 1 004

Kepala Bidang,



Noorhaili, S.Pt, M.MA
NIP. 19750707 200701 2 021

Unit Organisasi : Bidang Prasarana dan Sarana Pertanian
Tahun Anggaran : 2023

No.	Sasaran Program	Indikator Program	Capaian Kinerja				Realiasi	Target	Persentase
			TW. I			X			
(1)	(2)	(3)	(4)			(7)	(8)	(9)	(10)
1	Pendayagunaan Lahan dan Air Berkelanjutan	Persentase Lahan fungsional yang dimanfaatkan (Persen)	102,90				102,90	100	102,90
		Persentase lahan Sawah fungsional yang terairi/Ha	0				0	500	0,00
2	Meningkatkan Pemanfaatan Alat mesin pertanian dan Pemupukan	Rasio Ketersediaan Alat Mesin Pertanian Pasca Panen (Persen)	3,60				3,60	6,08	59,21
		Rasio Ketersediaan Alat Mesin Pertanian Pasca Panen (Persen)	1,87				1,87	1,31	142,75
		Persentase Usulan Pupuk Bersubsidi yang disetujui pusat (Persen)	2.605,05				2605,05	12,234	21293,53
3	Meningkatkan Akses Pembiayaan dan Investasi Pertanian	Persentase Usulan yang di setujui (Persen)	-				-	100	#VALUE!

No	Program	Realisasi Keuangan Hingga				Realisasi	Anggaran	Persentase
		TW. I			X			
1	2	3			6	7	8	9
1	Program Penyediaan Dan Pengembangan Sarana Pertanian	28.500.000			##	1.784.508.000	1.842.909.705	96,83
2	Program Penyediaan Dan Pengembangan Prasarana Pertanian	20.700.000			##	29.123.303.369	31.128.010.581	93,56
Jumlah						30.907.811.369	32.970.920.331	93,74

Rantau, 31 Desember 2023

Kepala Dinas,



drh. Mohammad Triasmoro
NIP. 19680121 200003 1 004

Kepala Bidang,



Hasan Syairazi, S.Hut,M.Si
NIP. 19721223 200003 1 003

Unit Organisasi : Bidang Perkebunan
 Tahun Anggaran : 2023

No.	Sasaran Program	Indikator Program	Capaian Kinerja				Realisasi	Target	Persentase	Capaian Tahun Lalu (2022)
			TW. I			X				
(1)	(2)	(3)	(4)		(7)	(8)	(9)	(10)	(10)	
1	Meningkatnya luas panen Perkebunan	persentase peningkatan luas panen Karet	3,62			3,62	0,50	723,74		
			13.315			13.315	13440		12.850	
		persentase peningkatan luas panen Kelapa Sawit	6,01			6,01	6,00	100,25		
			12.391			12.393	12441		11.688	
2	Meningkatnya produktivitas Perkebunan	persentase peningkatan produktivitas Karet	0,15			0,45	0,17	266,98		
			662,00			664,00	662,13		661	
		persentase peningkatan produktivitas Kelapa Sawit	-94,57			-79,38	9,00	-881,98		
			276,00			1048,00	1085,00		5.082	
3	Meningkatnya pengelolaan pasca panen Perkebunan	Persentase UPH (Unit Pengolahan Hasil) karet kategori baik (%)	4			9	12,50	72,00		
4	Meningkatnya pengendalian terhadap organisme pengganggu tanaman Perkebunan	Persentase intensitas serangan Organisme Pengganggu Tumbuhan dibawah ambang batas	0			0	1,50	0,00		

No	Program	Realisasi Keuangan Hingga				Realisasi	Anggaran	Persentase	Ket
		TW. I			X				
1	2	3			6	7	8	9	9
1	Program Penyediaan Dan Pengembangan Sarana	278.076.691				278.076.691	23.761.174.090	1,17	
2	Program Pengendalian Dan Penanggulangan Bencana	6.329.250				6.329.250	289.625.000	2,19	
3	Program Perizinan Usaha Pertanian	2.424.750				2.424.750	118.152.640	2,05	
Jumlah						286.830.691	24.168.951.730	1,19	

Rantau, 31 Desember 2023

Kepala Dinas,



drh. Mohammad Triasmoro
NIP. 19680121 200003 1 004

Kepala Bidang,



Ikyani, S.Pt
NIP. 19730506 199903 1 003

Unit Organisasi : Bidang Peternakan dan Kesehatan Hewan
 Tahun Anggaran : 2023

No.	Sasaran Program	Indikator Program	Capaian Kinerja				Realisasi	Target	Persentase	Tahun lalu
			TW. I			X				Tahun lalu
(1)	(2)	(3)	(4)		(7)	(8)	(9)	(10)		
1		Jumlah Produksi Daging (Ton)	7.043			7.043	5.285	133,27	8.707	
		Jumlah Produksi Telur (Ton)	7.595			7.595	7.115	106,74	9.460	
1	Meningkatkan Populasi dan Konsumsi Peternakan	Populasi Sapi (Ekor)	8.830			8.830	8.874	99,50		
		Populasi Kambing (Ekor)	5.659			5.659	3.685	153,57		
		Populasi Unggas (Ekor)	3.266,921			3.266,921	3.092.111	0,11		
		Angka konsumsi daging per kapita (kg/kapita/tahun)	1			1	4,10	24,39		
2	Meningkatkan pengendalian penyakit hewan	Persentase penyakit hewan yg tertangani (%)	35,44			35,44	100	35,44		
		Persentase Hewan Ternak Bebas Penyakit (%)	100			100	100	100,00		
3	Meningkatnya pengolahan dan Pemasaran Hasil Peternakan	Jumlah kelompok pengolahan hasil peternakan yang teregister dan dibina (kelompok)	-			-	1	0,00		

No	Program	Realisasi Keuangan Hingga				Realisasi	Anggaran	Persentase
		TW. I			X			
1	2	3			6	7	8	9
1	Program Penyediaan Dan Pengembangan Sarana Pertanian	92.816.125				92.816.125	4.739.143.475	1,96
2	Program Pengendalian Kesehatan Hewan Dan Kesehatan Masyarakat Veteriner	53.060.652				53.060.652	1.434.814.717	3,70
Jumlah						53.060.652	1.434.814.717	

Rantau, 31 Desember 2023

Kepala Dinas,



drh. Mohammad Triasmoro
NIP. 19680121 200003 1 004

Kepala Bidang,



Muhammad Erwin, S.Pt
NIP. 19840625 201101 1 010

LAMPIRAN PERJANJIAN KINERJA
DINAS PERTANIAN KABUPATEN TAPIN

Unit Organisasi : Bidang Penyuluhan
Tahun Anggaran : 2023

No.	Sasaran Program	Indikator Program	Capaian Kinerja				Realisasi	Target	Persentase	Capaian Tahun Lalu (2022)
			TW. I			X				
(1)	(2)	(3)	(4)			(7)	(8)	(9)	(10)	(10)
1	Meningkatnya kapasitas penyuluh dan kelompok tani	Persentase kelas kelompok tani lanjut	0				0	73.09%	0	
		Persentase Penyuluh yang berkompeten	0				0	25,00	0	

No	Program	Realisasi Keuangan Hingga				Realisasi	Anggaran	Persentase	
		TW. I			X				
1	2	3			6	7	8	9	
1	Program Penyuluhan Pertanian	81.365.388				81.365.388	1.721.932.104	4,73	

Rantau, 31 Desember 2023

Kepala Dinas,



drh. Mohammad Triasmoro
NIP. 19680121 200003 1 004

Kepala Bidang,



Hj. Anisah, S.P, M.Si
NIP. 196806 06199703 2 005

LAMPIRAN PERJANJIAN KINERJA
DINAS PERTANIAN KABUPATEN TAPIN

Unit Organisasi
Unit Kerja
Tahun Anggaran
Triwulan :

: Bidang Tanaman Pangan
: JF Analis Program Pembangunan Pertanian
: 2023
: **TRIWULAN I**

No.	Sasaran Kegiatan	Indikator Kinerja Kegiatan	Capaian Kinerja				Realisasi	Target Kinerja Kegiatan	Persentase
			TW. I						
(1)	(2)	(3)	(4)			(8)	(9)	(10)	
1	Meningkatnya Pertanaman Tanaman Pangan	persentase Peningkatan luas Pertanaman Padi	-93,57			-93,57	1,50	-6.238,08	
		Luas Panen Padi	5.558			5558,00	37.800	104,60	
		persentase Peningkatan luas Pertanaman Jagung	-93,98			-93,98	1,50	-6.265,06	
		Luas Panen jagung	100			100	200	231,12	


No.	Sasaran Sub Kegiatan	Indikator Kinerja Sub Kegiatan	TW. I			Realisasi	Target Kinerja Sub Kegiatan	Persentase
1	Terlaksananya Pendampingan Penggunaan Sarana Pendukung Pertanian	Jumlah Pendampingan Penggunaan Sarana Pendukung Pertanian (Laporan)	0			1	1	100

No.	Detail Kegiatan		TW. I			Realisasi	Anggaran	Persentase
1	Pengembangan Tanaman Pangan Berkelanjutan		23.219.212			23.219.212	464.384.244	5

Rantau, 31 Desember 2023

JF Analis Program Pembangunan
Pertanian

Kepala Bidang,


M. Rifki Hidayatullah, SP
NIP. 19730421 199703 1 00

Unit Organisasi
 Unit Kerja
 Tahun Anggaran

: Bidang Tanaman Pangan
 : JF. Pengawas Benih Tanaman
 : 2023

No.	Sasaran Kegiatan	Indikator Kinerja Kegiatan	Capaian Kinerja				Realisasi	Target Kinerja Kegiatan	Persentase
			TW. I						
(1)	(2)	(3)	(4)			(8)	(9)	(10)	
1	Meningkatnya penggunaan bibit unggul	persentase penggunaan bibit unggul (Padi)	46,00			46,00	42,50	108,24	
		persentase penggunaan bibit unggul (Jagung)	100,00			100,00	100,00	100,00	
2	Tersedianya bibit unggul	persentase bibit unggul yang bersertifikat (Padi)	46,00			46,00	65,00	70,77	
		persentase bibit unggul yang bersertifikat (Jagung)	100,00			100,00	100,00	100,00	

No.	Sasaran Sub Kegiatan	Indikator Kinerja Sub Kegiatan	TW. I			Realisasi	Target Kinerja Sub Kegiatan	Persentase
1	Terlaksananya Pendampingan Penggunaan Sarana Pendukung Pertanian	Jumlah Pendampingan Penggunaan Sarana Pendukung Pertanian (Laporan)	0			1	1	100


No.	Uraian	TW. I			Realisasi	Anggaran :	Persentase
	Kegiatan : Pengawasan Penggunaan Sarana Pertanian						
	Sub Kegiatan : Pendampingan Penggunaan Sarana Pendukung Pertanian						
	Detail Sub Kegiatan / Pengelompokan Belanja :						
2)	Pengembangan Penangkaran Padi dan Palawija	5.400.000			5.400.000	73.728.000	98,64
	Jumlah						

Kepala Bidang,


M. Rifki Hidayatullah, SP
 NIP. 19730421 199703 1 00

Rantau, 31 Desember 2023

JF. Pengawas Benih Tanaman


Rininta Kesuma Alam, SP
 NIP. 19820927 201001 2 023

Unit Organisasi
 Unit Kerja
 Tahun Anggaran

: Bidang Tanaman Pangan
 : JF Pengelola Perlindungan Tanaman Pangan
 : 2023

No.	Sasaran Kegiatan	Indikator Kinerja Kegiatan	Capaian Kinerja	Realisasi	Target Kinerja Kegiatan	Persentase
(1)	(2)	(3)	(4)	(8)	(9)	(10)
1	Tersedianya bahan obat-obatan pengendalian organisme pengganggu tanaman Pangan	persentase terpenuhinya usulan kelompok tani	0	0	100	0,00


No.	Sasaran Sub Kegiatan	Indikator Kinerja Sub Kegiatan	TW. I	Realisasi	Target Kinerja Sub Kegiatan	Persentase
1	Terlaksananya Pengendalian OPT Tanaman Pangan	Jumlah Pengendalian OPT Tanaman Pangan(Laporan)	0	0	1	0,00

No.	Uraian	TW. I	Realisasi	Anggaran :	Persentase
	Kegiatan : Pengendalian dan Penanggulangan Bencana Pertanian Sub Kegiatan : Pengendalian OPT Tanaman Pangan Detail Sub Kegiatan / Pengelompokan Belanja :				
1	Penanganan dan pengendalian OPT Tanaman pangan	20.200.000	20.200.000	275.900.000	7,32
Jumlah				275.900.000	

Rantau, 31 Desember 2023

JF Pengelola Perlindungan
Tanaman Pangan

Kepala Bidang,


M. Rifki Hidayatullah, SP
 NIP. 19730421 199703 1 00

Unit Organisasi
Unit Kerja
Tahun Anggaran

: Bidang Tanaman Pangan
: JF Analisis Pengolah Hasil Pertanian
: 2023

No.	Sasaran Kegiatan	Indikator Kinerja Kegiatan	Capaian Kinerja				Realisasi	Target Kinerja Kegiatan	Persentase
			TW. I						
(1)	(2)	(3)	(4)				(8)	(9)	(10)
1	Tersedianya sarana dan prasarana pasca panen dan pengolahan	Rasio ketersediaan alat Mesin Pengolahan Hasil Tanaman Pangan	6,9				6,9	7,59	90,91

No.	Sasaran Sub Kegiatan	Indikator Kinerja Sub Kegiatan	TW. I				Realisasi	Target Kinerja Sub Kegiatan	Persentase
1	Terlaksananya Pendampingan Penggunaan Sarana Pendukung Pertanian	Jumlah Pendampingan Penggunaan Sarana Pendukung Pertanian (Laporan)	0				1	1	100,00

No.	Uraian	TW. I				Realisasi	Anggaran :	Persentase
	Kegiatan : Pengawasan Penggunaan Sarana Pertanian							
	Sub Kegiatan : Pendampingan Penggunaan Sarana Pendukung Pertanian							
	Detail Sub Kegiatan / Pengelompokan Belanja :							
1	Promosi dan Pemasaran Hasil Pertanian Tanaman Pangan	12.460.065				12.460.065	289.943.100	4,30
2	Pengembangan Pengolahan dan Peningkatan Mutu Hasil Pertanian Tanaman Pangan	21.334.375				21.334.375	474.294.372	4,50
	Jumlah						764.237.472	

Kepala Bidang,

M. Rifki Hidayatullah, SP
NIP. 19730421 199703 1 00

Rantau, 31 Desember 2023

JF Analisis Pasar Hasil Pertanian

Syamsiar, SP
NIP. 19720235 199111 2 001

**LAMPIRAN PERJANJIAN KINERJA
DINAS PERTANIAN KABUPATEN TAPIN**

Unit Organisasi
Unit Kerja
Tahun Anggaran

: Bidang Hortikultura
: JF Analis Program Pembangunan Pertanian
: 2023

No.	Sasaran Kegiatan	Indikator Kinerja Kegiatan	Capaian Kinerja				Realisasi	Target Kinerja Kegiatan	Persentase
			TW. I						
(1)	(2)	(3)	(4)			(8)	(9)	(10)	
1	Meningkatnya Pertanaman komoditas unggulan Hoortikultuira	persentase Peningkatan luas Pertanaman Cabai Rawit Hiyung	-74,09			-74,09	5,91	-1253,37	
		Jumlah Pengembangan Cabe Rawit Hiyung (Ha)	57			57,00	215,00	105,81	
		persentase Peningkatan luas Pertanaman Jahe	-100,00			-100,00	0,56	-17848,72	
		Jumlah Pengembangan Jeruk (Ha)	0			0,00	25,00	220,00	
		Persentase Peningkatan Luas Pertanaman Jeruk	-100,00			-100,00	0,68	-14705,88	
		Jumlah Pengembangan Jahe (Ha)	0			0,00	69,50	107,91	

No.	Sasaran Sub Kegiatan	Indikator Kinerja Sub Kegiatan	TW. I				Realisasi	Target Kinerja Sub Kegiatan	Persentase
1	Terlaksananya Pendampingan Penggunaan Sarana Pendukung Pertanian	Jumlah Pendampingan Penggunaan Sarana Pendukung Pertanian (Laporan)	-				-	1	100

No	Uraian	TW .I				Realiasi	Anggaran	Persentase
	Kegiatan : Pengawasan Penggunaan Sarana Pertanian							
	Sub Kegiatan : Pendampingan Penggunaan Sarana Pendukung Pertanian							
	Detail Sub Kegiatan / Pengelompokan Belanja :							
1	Pengembangan Sentra Cabe Rawit Hiyung	12.035.000				12.035.000	522.036.320	2
2	Pengembangan Komoditi Jeruk	5.400.000				5.400.000	234.836.150	2
	Jumlah					0	756.872.470	

Kepala Bidang,



Noorhaili, S.Pt., M.MA

NIP. 19750707200701 2 021

JF Analisis Program Pembangunan
Pertanian

Unit Organisasi
Unit Kerja
Tahun Anggaran

: Bidang Hortikultura
: JF Pengelola Teknologi Perbenihan
: 2023

No.	Sasaran Kegiatan	Indikator Kinerja Kegiatan	Capaian Kinerja				Realisasi	Target Kinerja Kegiatan	Persentase
			TW. I						
(1)	(2)	(3)	(4)			(8)	(9)	(10)	
1	Meningkatnya penggunaan bibit unggul	persentase penggunaan bibit unggul							
		Cabai Rawit Hiyung	0			0	100,00	0,00	
		Jahe	0			0	23,00	0,00	
		Jeruk	0			0	100,00	0,00	
2	Tersedianya bibit unggul	persentase bibit unggul yang bersertifikat				0		0,00	
		Cabai Rawit Hiyung	0			0	7,00	0,00	
		Jahe	0			0	23,00	0,00	
		Jeruk	0			0	100,00	0,00	

No.	Sasaran Sub Kegiatan	Indikator Kinerja Sub Kegiatan	TW. I				Realisasi	Target Kinerja Sub Kegiatan	Persentase
1	Terlaksananya Pendampingan Penggunaan Sarana Pendukung Pertanian	Jumlah Pendampingan Penggunaan Sarana Pendukung Pertanian (Laporan)	-				-	1	0
2	Terbangun, terhabilitasi dan Terpeliharanya Prasarana Pertanian Lainnya	Jumlah Prasarana Pertanian Lainnya yang Dibangun, Direhabilitasi dan Dipelihara (Unit)	-				-	1	0

No	Uraian	TW. I				Realisasi	Anggaran :	Persentase
	Kegiatan : Pengawasan Penggunaan Sarana Pertanian							
	Sub Kegiatan : Pendampingan Penggunaan Sarana Pendukung Pertanian							
	Detail Sub Kegiatan / Pengelompokan Belanja :							
1	Pengembangan Aneka Sayuran dan Tanaman Obat	10.800.000	10.800.000			10.800.000	450.430.106	
	Jumlah						450.430.106	

Kepala Bidang,

Rantau, 31 Desember 2023

JF Pengelola Teknologi Perbenihan

**LAMPUHAN PERJANJIAN KINERJA
DINAS PERTANIAN KABUPATEN TAPIN**

Unit Organisasi
Unit Kerja
Tahun Anggaran

: Bidang Hortikultura
: JF Pengelola Perlindungan Tanaman Hortikultura
: 2023

No.	Sasaran Kegiatan	Indikator Kinerja Kegiatan	Capaian Kinerja				Realisasi	Target Kinerja Kegiatan	Persentase
			TW. I						
(1)	(2)	(3)	(4)			(8)	(9)	(10)	
1	Tersedianya bahan obat-obatan pengendalian organisme pengganggu tanaman	persentase terpenuhinya usulan kelompok tani	100			100	100,00	100,00	
2	Tersedianya pengamat hama	rasio terpenuhinya pengamat hama per kecamatan	85			85	83,33	102,00	

No.	Sasaran Sub Kegiatan	Indikator Kinerja Sub Kegiatan	TW. I				Realisasi	Target Kinerja Sub Kegiatan	Persentase
1	Terkendalinya Organisme Pengganggu Tumbuhan (OPT) Tanaman Hortikultura	Jumlah Luas Serangan Organisme Pengganggu Tumbuhan (OPT) Tanaman Hortikultura yang Dikendalikan (Ha)	5				25	4	625,00


No	Uraian	TW. I	TW. II				Realisasi	Anggaran :	Persentase
Kegiatan : Pengawasan Penggunaan Sarana Pertanian									
	Sub Kegiatan : Pengendalian organisme Pengganggu Tumbuhan (OPT) Tanaman Pangan, Hortikultura, dan Perkebunan								
	Detail Sub Kegiatan / Pengelompokan Belanja :								
1	Sertifikasi dan perlindungan Tanaman Hortikultura	22.200.00	10.200.000					269.004.259	87,38
	Jumlah							269.004.259	

Jumlah

Rantau, 31 Desember 2023

JF Pengelola Perlindungan
Tanaman Hortikultura

Kepala Dinas,


Noorhaili, S.Pt., M.MA

NIP. 19750707200701 2 021

Unit Organisasi
Unit Kerja
Tahun Anggaran

: Bidang Hortikultura
: JF Analis Pengolah Hasil Pertanian
: 2023

No.	Sasaran Kegiatan	Indikator Kinerja Kegiatan	Capaian Kinerja				Realisasi	Target Kinerja Kegiatan	Persentase
			TW. I						
(1)	(2)	(3)	(4)			(8)	(9)	(10)	
1	Tersedianya sarana dan prasarana pasca panen dan pengolahan	Rasio ketersediaan alat Mesin Pengolahan Hasil Hortikultura (persen)	0			0	4,61	0,00	

No.	Sasaran Sub Kegiatan	Indikator Kinerja Sub Kegiatan	Capaian Kinerja				Realisasi	Target Kinerja Sub Kegiatan	Persentase
			TW. I						
1	Terlaksananya Pendampingan Penggunaan Sarana Pendukung Pertanian	Jumlah Pendampingan Penggunaan Sarana Pendukung Pertanian (Laporan)	0			1	1	100,00	
2	Terbangun, Terehabilitasi dan Terpeliharanya Prasarana Pertanian Lainnya	Jumlah Prasarana Pertanian Lainnya yang Dibangun, Direhabilitasi dan Dipelihara (Unit)	0			1	1	100,00	

No.	Uraian	Capaian Kinerja				Realisasi	Anggaran :	Persentase
		TW. I						
	Kegiatan : Pengawasan Penggunaan Sarana Pertanian							
	Sub Kegiatan : Pendampingan Penggunaan Sarana Pendukung Pertanian							
	Detail Sub Kegiatan / Pengelompokan Belanja :							
1	Promosi dan Pemasaran Hasil Pertanian Hortikultura	17.355.000			70.584.000	71.645.316	98,51	
2	Pengembangan Pengolahan dan Peningkatan Mutu Hasil Hortikultura	6.635.000			20.225.000	20.292.000	99,81	
	Kegiatan :Pembangunan Prasarana Pertanian							
	Sub Kegiatan : Pembangunan, Rehabilitasi dan Pemeliharaan Prasarana Pertanian Lainnya							
	Detail Sub Kegiatan / Pengelompokan Belanja :							
3	Pengelolaan Kebun Pertanian Terpadu	15.840.000			118.144.000	127.343.504	92,77	
	Jumlah					219.280.820		

Rantau,31 Desember 2023

Jf. Analis Pasar Hasil Pertanian

Sutiastuti. SP
NIP. 19680304 200701 2 018

Kepala Bidang,

Noorhaili, S.Pt. M.MA
NIP. 19750707 200701 2 021

**LAMPIRAN PERJANJIAN KINERJA
DINAS PERTANIAN KABUPATEN TAPIN**

Unit Organisasi
Unit Kerja
Tahun Anggaran

: Bidang Perkebunan
: JF. Analis Program Pembangunan Pertanian
: 2023

No.	Sasaran Kegiatan	Indikator Kinerja Kegiatan	Capaian Kinerja				Realisasi	Target Kinerja Kegiatan	Persentase
			TW. I						
(1)	(2)	(3)	(4)			(8)	(9)	(10)	
1	Meningkatnya Pertanaman komoditas unggulan Perkebunan	Persentase Peningkatan Rehabilitasi Karet	0			-100	0,50	-20.000,00	
		Luas Rehabilitas Karet (Ha)	0			0	100,00	0,00	
		Persentase Peningkatan pertanaman Kelapa Sawit Rakyat	0,00			-100,00	6,00	-1.666,67	
		Luas Intensifikasi Karet (Ha)	0			0	120,00	0,00	

No.	Sasaran Sub Kegiatan	Indikator Kinerja Sub Kegiatan	TW. I			Realisasi	Target Kinerja Sub Kegiatan	Persentase
1	Terlaksananya Pendampingan Penggunaan Sarana Pendukung Pertanian	Jumlah Pendampingan Penggunaan Sarana Pendukung Pertanian (Laporan)	0			1	1	100
2	Terlaksananya Pengawasan Penggunaan Sarana pPendukung Pertanian sesuai dengan komoditas, Teknologi dan Spesifik Lokasi	Jumlah Pengawasan Penggunaan Sarana pPendukung Pertanian sesuai dengan komoditas, Teknologi dan Spesifik Lokasi (laporan)	0			1	1	100

No.	Uraian	TW. I			Realisasi	Anggaran :	Persentase
	Kegiatan : Pengawasan Penggunaan Sarana Pertanian					Anggaran :	
	Sub Kegiatan : Pendampingan Penggunaan Sarana Pendukung Pertanian						
	Detail Sub Kegiatan / Pengelompokan Belanja :						
1	Pengembangan Kelapa Sawit	5.400.000			-	454.794.870	0,00
3	Sharing Kegiatan Dirjenbun, PSP, APBD Provinsi	14.815.000			-	671.520.602	0,00
4	Pengembangan Peremajaan dan Intensifikasi Tanaman Karet	9.900.000			-	455.606.702	0,00
	Sub Kegiatan : Pengawasan Penggunaan Sarana Pendukung Pertanian sesuai Komoditas, Teknologi dan Spesifik Lokasi						
	Detail Sub Kegiatan / Pengelompokan Belanja :						
1	Pengembangan Sarana dan Prasarana Pekebunan	0			1.779.630.100	2.190.000.000	81,26

	Jumlah								3.771.922.174
--	--------	--	--	--	--	--	--	--	---------------

Rantau, 31 Desember 2023


JF. Pengawas Mutu hasil Pertanian



Ruri Rabiati, SP

NIP. 19810220 200904 2 001

Kepala Bidang,



Ikyani, S.Pt

NIP. 19730506 199903 1 003

LAMBUK PERJANJIAN KINERJA
DINAS PERTANIAN KABUPATEN TAPIN

Unit Organisasi
Unit Kerja
Tahun Anggaran

: Bidang Perkebunan
: JF Penelaah Data Sertifikasi Mutu Benih/Bibit
: 2023

No.	Sasaran Kegiatan	Indikator Kinerja Kegiatan	Capaian Kinerja				Realisasi	Target Kinerja Kegiatan	Persentase
			TW. I						
(1)	(2)	(3)	(4)			(8)	(9)	(10)	
1	Meningkatnya penggunaan bibit unggul	persentase penggunaan bibit unggul							
		Karet				100	100	100,00	
		Kelapa Sawit				100	100	100,00	
2	Tersedianya bibit unggul	persentase bibit unggul yang bersertifikat							
		Karet				67	80,00	83,75	
		Kelapa Sawit				100	80,00	125,00	

No.	Sasaran Sub Kegiatan	Indikator Kinerja Sub Kegiatan	TW. I				Realisasi	Target Kinerja Sub Kegiatan	Persentase
1	Terlaksananya Pendampingan Penggunaan Sarana Pendukung Pertanian	Jumlah Pendampingan Penggunaan Sarana Pendukung Pertanian (Laporan)					1	1	
3	Terlaksananya Pengawasan Penggunaan Sarana Pendukung Pertanian sesuai Dengan komoditas , Teknologi Spesifik Lokasi	Jumlah Pengawasan Penggunaan Sarana Pendukung Pertanian sesuai Dengan komoditas , Teknologi Spesifik Lokasi (Laporan)					1	1	

No.	Uraian	TW. I				Realisasi	Anggaran :	Persentase
	Kegiatan : Pengawasan Penggunaan Sarana Pertanian							
1	Sub Kegiatan : Pendampingan Penggunaan Sarana Pendukung Pertanian							
	Detail Sub Kegiatan / Pengelompokan Belanja :							
	Kegiatan Perbenihan Tanaman Perkebunan	-				-	73.316.224	0,00
2	Sub Kegiatan : Pengawasan Penggunaan Sarana Pendukung Pertanian Sesuai dengan komoditas, Teknologi, dan spesifik lokasi	-						
	Detail Sub Kegiatan / Pengelompokan Belanja :							
	pengembangan Sarana dan Prasarana Perkebunan	0				0	1.899.357.140	0,00
	Jumlah					-	1.972.673.364	0,00

Kepala Bidang,



Ikyani, S.Pt

NIP. 19730506 199903 1 003

Rantau, 31 Desember 2023

JF Penelaah Data Sertifikasi
Mutu Benih/Bibit

LAMPU LUWU PERJANJIAN KINERJA
DINAS PERTANIAN KABUPATEN TAPIN

Unit Organisasi
Unit Kerja
Tahun Anggaran

: Bidang Perkebunan
: JF Pengelola Perlindungan Tanaman Perkebunan
: 2023

No.	Sasaran Kegiatan	Indikator Kinerja Kegiatan	Capaian Kinerja				Realisasi	Target Kinerja Kegiatan	Persentase
			TW. I						
(1)	(2)	(3)	(4)			(8)	(9)	(10)	
1	Tersedianya bahan obat-obatan pengendalian organisme pengganggu tanaman	persentase terpenuhinya usulan kelompok tani	-				100	100	100,00
	Tersedianya pengamat hama	rasio terpenuhinya pengamat hama per kecamatan	-				82	83,33	98,40

No.	Sasaran Sub Kegiatan	Indikator Kinerja Sub Kegiatan	TW. I				Realisasi	Target Kinerja Sub Kegiatan	Persentase
2	Terkendalinya Organisme Pengganggu Tumbuhan (OPT) Tanaman Perkebunan	Jumlah Luas Serangan Organisme Pengganggu Tumbuhan (OPT) Tanaman Perkebunan yang Dikendalikan (Ha)	2				2,5	2,5	

No	Uraian	TW. I	TW. II				Anggaran :	Persentase	
	Kegiatan : Pengendalian dan Penanggulangan Bencana Pertanian								
	Sub Kegiatan : Pengendalian Organisme Pengganggu Tumbuhan (OPT) Tanaman Pangan, Hortikultura, dan Perkebunan								
	Detail Sub Kegiatan / Pengelompokan Belanja :								
1	Perlindungan Tanaman Perkebunan	-	20.637.000				289.934.340	0,00	
	Jumlah						289.934.340		

Rantau, 31 Desember 2023

JF Pengelola Perlindungan
Tanaman Perkebunan

Kepala Bidang,

Ikyani, S.Pt

NIP. 19730506 199903 1 003

Unit Organisasi
Unit Kerja
Tahun Anggaran

: Bidang Perkebunan
: JF Analis Pengolah Hasil Pertanian
: 2023

No.	Sasaran Kegiatan	Indikator Kinerja Kegiatan	Capaian Kinerja				Realisasi	Target Kinerja Kegiatan	Persentase
			TW. I						
(1)	(2)	(3)	(4)			(8)	(9)	(10)	
1	Tersedianya sarana dan prasarana pasca panen dan pengolahan	Rasio ketersediaan alat Mesin Pengolahan Hasil Perkebunan	0			0,00	5,00	0,00	
	UPH Karet yg memiliki alat asap utk membuat sheet rubber (unit)		0			2	17,00	0,00	

No.	Sasaran Sub Kegiatan	Indikator Kinerja Sub Kegiatan	TW. I			Realisasi	Target Kinerja Sub Kegiatan	Persentase
1	Terlaksananya Pendampingan Penggunaan Sarana Pendukung Pertanian	Jumlah Pendampingan Penggunaan Sarana Pendukung Pertanian (Laporan)	0			1	1	100
2	Terbina dan Terawasinya Penerapan Izin Usaha Pertanian	Jumlah Izin Usaha Pertanian yang Dibina dan Diawasi (Laporan)	0			1	1	100
3	Terlaksananya Pengawasan Penggunaan Sarana Pendukung Pertanian sesuai Dengan komoditas , Teknilogi Spesifik Lokasi	Jumlah Pengawasan Penggunaan Sarana Pendukung Pertanian sesuai Dengan komoditas , Teknilogi Spesifik Lokasi	0			1	1	100

No.	Uraian	TW. I			Realisasi	Anggaran :	Persentase
	Kegiatan : Pengawasan Penggunaan Sarana Pertanian						
1	Sub Kegiatan : Pendampingan Penggunaan Sarana Pendukung Pertanian						
	Detail Sub Kegiatan / Pengelompokan Belanja :						
	Peningkatan Teknis Pengolahan dana pemasaran produksi karet dan kelapa sawit	-			-	160.998.500	0,00
2	Sub Kegiatan : Pengawasan Penggunaan Sarana Pendukung Pertanian Sesuai dengan komoditas, Teknologi, dan spesifik lokasi						
	Detail Sub Kegiatan :						
	Pengembangan Sarana dan Prasarana Perkebunan	0			-	2.800.000.000	0,00
	Kegiatan : Penerbitan izin Usaha Pertanian yg Kegiatan usahanya dalam Daerah Kab/Kota						
1	Sub Kegiatan : Pembinaan dan Pengawasan izin usaha Pertanian						
	Detail Sub Kegiatan						
	Operasional TP3K	0			-	118.152.640	0,00
	Jumlah				-	3.079.151.140	0,00

Kepala Bidang,



Ikyani, S.Pt

NIP. 19730506 199903 1 003

JF. Analis Pasar Hasil Pertanian



Mardiana, SP

NIP. 49710101 200701 2 043

LAMPU LUWU PERJANJIAN KINERJA
DINAS PERTANIAN KABUPATEN TAPIN

Unit Organisasi
Unit Kerja
Tahun Anggaran

: Bidang Prasarana dan Sarana Pertanian
: JF Teknik Pengairan
: 2023

No.	Sasaran Kegiatan	Indikator Kinerja Kegiatan	Capaian Kinerja				Realisasi	Target Kinerja Kegiatan	Persentase
			TW. I						
(1)	(2)	(3)	(4)			(8)	(9)	(10)	
1	Meningkatnya irigasi tersier	Persentase peningkatan lahan pertanian terairi irigasi teknis	1,75			0,00	2,00	0,00	
	Luas Lahan Baku Sawah 2023		31.223			31.223			
	Luas Lahan Baku Sawah yg Terairi Irigasi		11.619			11.619			


No.	Sasaran Sub Kegiatan	Indikator Kinerja Sub Kegiatan	TW. I			Realisasi	Target Kinerja Sub Kegiatan	Persentase
1	Terbangun, Terehabilitasi dan Terpeliharanya Jaringan Irigasi Usaha Tani	Jumlah Jaringan Irigasi Usaha Tani yang Dibangun, Direhabilitasi, dan Dipelihara (Unit)	0			13	9	144,44
3	Terbangun, Terehabilitasi dan Terpeliharanya Prasarana Pertanian Lainnya	Jumlah Prasarana Pertanian Lainnya yang Dibangun, Direhabilitasi dan Dipelihara (Unit)	0			0	0	

No.	Uraian	TW. I			Realisasi	Anggaran :	Persentase
	Kegiatan : Pembangunan Prasarana Pertanian						
	Sub Kegiatan :						
1	Pembangunan, Rehabilitasi dan Pemeliharaan Jaringan Irigasi Usaha Tani	5.400.000			5.400.000	2.249.670.000	0,24
3	Pembangunan, Rehabilitasi dan Pemeliharaan Prasarana Pertanian Lainnya	5.400.000			5.400.000	28.200.000	19,15
	Jumlah	10.800.000			2.075.480.000	2.277.870.000	91,11

Rantau, 31 Desember 2023

JF Teknik Pengairan

Kepala Bidang,


Hasan Syairazi, S.Hut.M.Si
NIP. 19721223 200003 1 003


Ade Supriyadi, S.PKP
NIP. 19671105 199203 1 008

Unit Organisasi
Unit Kerja
Tahun Anggaran

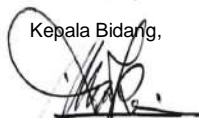
: Bidang Prasarana dan Sarana Pertanian
: JF Analis Lahan Pertanian
: 2023

No.	Sasaran Kegiatan	Indikator Kinerja Kegiatan	Capaian Kinerja				Realisasi	Target Kinerja Kegiatan	Persentase
			TW. I						
(1)	(2)	(3)	(4)			(8)	(9)	(10)	
1	Meningkatnya luas lahan bukaan baru yang dimanfaatkan	Persentase peningkatan luas lahan bukaan baru yang dimanfaatkan	0			0	100	0,00	
2	Tersedianya Jalan Usaha Tani & Jalan Usaha Produksi	Persentase pemenuhan jalan produksi yg diusulkan Masyarakat	0			80	100	80,00	

No.	Sasaran Sub Kegiatan	Indikator Kinerja Sub Kegiatan	Tw. I			Realisasi	Target Kinerja Sub Kegiatan	Persentase
1	Terbangun, Terehabilitasi dan Terpeliharanya Jalan Usaha Tani	Jalan Usaha Tani yang Dibangun, Direhabilitasi dan Dipelihara (Unit)	0			142	100	142,00
2	Terbangun, Terehabilitasi dan Terpeliharanya Prasarana Pertanian Lainnya	Jumlah Prasarana Pertanian Lainnya yang Dibangun, Direhabilitasi dan Dipelihara (Unit)	0			0	2	0,00

No	Uraian	TW. I	TW. II			Anggaran :	Persentase
	Kegiatan : Pembangunan Prasarana Pertanian						
	Sub Kegiatan :						
1	Pembangunan, Rehabilitasi dan Pemeliharaan Jalan Usaha Tani	-	-			27.690.300.501	98,03
	Jumlah	-	-			27.690.300.502	0,00

Anggaran :
Rantau, 31 Desember 2023
JF Analis Lahan Pertanian

Kepala Bidang,

Hasan Syairazi, S.Hut.M.Si
NIP. 19721223 200003 1 003

Unit Organisasi
Unit Kerja
Tahun Anggaran

: Bidang Prasarana dan Sarana Pertanian
: Jf. Analis Pembiayaan dan Risiko Keuangan
: 2023


No.	Sasaran Kegiatan	Indikator Kinerja Kegiatan	Capaian Kinerja				Realisasi	Target Kinerja Kegiatan	Persentase
			TW. I						
(1)	(2)	(3)	(4)			(8)	(9)	(10)	
1	Sosialisasi Akses Permodalan dan Asuransi Usaha Tani Padi (AUTP)	Jumlah petani yang Mendapatkan Akses Permodalan (org)	0			0	1.000	0,00	
		Jumlah luas AUTP (Ha)	0			2278,22	500	455,64	
		Jumlah peserta AUTS (ekor)	0			0	50	0	

No.	Sasaran Sub Kegiatan	Indikator Kinerja Sub Kegiatan	TW. I			Realisasi	Target Kinerja Sub Kegiatan	Persentase
1	Terlaksananya Koordinasi dan Sinkronisasi Prasarana Pendukung Pertanian Lainnya	Jumlah Koordinasi dan Sinkronisasi Prasarana Pendukung Pertanian Lainnya (Laporan)	0			1	1	100


No.	Uraian	TW. I			Realisasi	Anggaran :	Persentase
	Kegiatan : Pengembangan Prasarana Pertanian					Anggaran :	
	Sub Kegiatan : Koordinasi dan Sinkronisasi Prasarana Pendukung Pertanian lainnya						
	Detail Sub Kegiatan / Pengelompokan Belanja :						
1	Pembiayaan dan Investasi	9.900.000			93.934.920	115.984.080	80,99
	Jumlah					115.984.080	0

Rantau, 31 Desember 2023

Jf. Analis Pembiayaan dan Risiko
Keuangan


Kasidah, SP
NIP. 19791227 201001 2 014

Kepala Bidang,


Hasan Svairazi, S.Hut.M.Si
NIP. 19721223 200003 1 003

Unit Organisasi
Unit Kerja
Tahun Anggaran

: Bidang Prasarana dan Sarana Pertanian
: JF. Pengawas Alat Mesin Pertanian
: 2023

No.	Sasaran Kegiatan	Indikator Kinerja Kegiatan	Capaian Kinerja				Realisasi	Target Kinerja Kegiatan	Persentase
			TW. I						
(1)	(2)	(3)	(4)			(8)	(9)	(10)	
1	Ketersediaan Pupuk , Pestisida dan Alat Mesin Pertanian	Jumlah Pupuk Bersubsidi yang tersedia sesuai Kouta (Ton)	2.605,05			6.367,61	12,234	52,048	
No.	Sasaran Sub Kegiatan	Indikator Kinerja Sub Kegiatan	TW. I			Realisasi	Target Kinerja Sub Kegiatan	Persentase	
1	Terlaksananya Pendampingan Penggunaan Sarana Pendukung Pertanian	Jumlah Pendampingan Penggunaan Sarana Pendukung Pertanian (Laporan)	0			1,00	1,00	100	
No.	Uraian		TW. I			Realisasi	Anggaran :	Persentase	
	Kegiatan : Pengawasan Penggunaan Sarana Pertanian						Anggaran :		
	Sub Kegiatan : Pendampingan Penggunaan Sarana Pendukung Pertanian								
	Detail Sub Kegiatan / Pengelompokan Belanja :								
1	Peningkatan Pengawasan Pupuk dan Pestisida, Pembinaan dan Pengawasan Alsin		28.500.000			1.784.508.000	1.842.909.750	96,83	
		Jumlah					1.842.909.750	0	

Rantau, 31 Desember 2023

JF. Pengawas Alat Mesin
Pertanian

Kepala Bidang,



Hasan Syairazi, S.Hut.M.Si
NIP. 19721223 200003 1 003

Unit Organisasi : Bidang Prasarana dan Sarana Pertanian
Unit Kerja : JF Pengawas Pupuk dan Pesticida
Tahun Anggaran : 2023

No.	Sasaran Kegiatan	Indikator Kinerja Kegiatan	Capaian Kinerja				Realisasi	Target Kinerja Kegiatan	Persentase
			TW. I						
(1)	(2)	(3)	(4)			(8)	(9)	(10)	
1	Tersedianya pupuk bersubsidi	persentase terpenuhinya usulan pupuk bersubsidi	25,67			52,04	100,00	52,04	

No.	Sasaran Sub Kegiatan	Indikator Kinerja Sub Kegiatan	TW. I			Realisasi	Target Kinerja Sub Kegiatan	Persentase
1	Terlaksananya Pendampingan Penggunaan Sarana Pendukung Pertanian	Jumlah Pendampingan Penggunaan Sarana Pendukung Pertanian (Laporan)	0			1	1	100

No.	Detil Sub Kegiatan (Kegiatan)	Indikator Kinerja Sub Kegiatan	TW. I			Realisasi	Anggaran :	Persentase
	Sub Kegiatan : Pendampingan Penggunaan Sarana Pendukung Pertanian							
	Detail Sub Kegiatan / Pengelompokan Belanja :							
1	Peningkatan Pengawasan Pupuk dan Pesticida, Pembinaan dan		28.500.000			1.784.508.000	1.842.909.750	96,83

Kepala Bidang,



Hasan Syairazi, S.Hut.M.Si
NIP. 19721223 200003 1 003

Rantau, 31 Desember 2023
JF Pengawas Pupuk dan
Pesticida



Unit Organisasi

Unit Kerja

Tahun Anggaran

: Bidang Peternakan Dan Kesehatan Hewan

: JF Analisis Program Pembangunan Pertanian

: 2023

No.	Sasaran Kegiatan	Indikator Kinerja Kegiatan	Capaian Kinerja				Realisasi	Target Kinerja Kegiatan	Persentase
			TW. I						
(1)	(2)	(3)	(4)			(8)	(9)	(10)	
1	Meningkatnya budidaya ternak	persentase peningkatan jumlah peternak	10			10%	50,00	0,20	
		Jumlah peternak	781						
2	Terlaksananya pembinaan dan Pendampingan terhadap peternak dan calon peternak	Persentase peserta bimbingan teknis dengan nilai postes baik	10			10%	50,00	0,20	

No.	Sasaran Sub Kegiatan	Indikator Kinerja Sub Kegiatan	TW. I			Realisasi	Target Kinerja Sub Kegiatan	Persentase
1	Terawasinya Mutu Benih/Bibit Ternak, Bahan Pakan / Pakan / Tanaman Skala Kecil	Jumlah Pengawasan Mutu Benih/Bibit Ternak, Bahan Pakan/Pakan/Tanaman Skala Kecil (Laporan)	-			2	1	200%
2	Terjaminnya Peredaran Benih/Bibit Ternak	Jumlah Benih/Bibit Ternak yang Beredar (Ekor)	891			3.500	1.600	218,75%

No.	Uraian	TW. I				Realisasi	Anggaran :	Persentase
	Kegiatan : Peningkatan Mutu dan Peredaran Benih/Bibit Ternak dan Tanaman Pakan Ternak serta Pakan dalam Daerah Kabupaten/Kota							
	Sub Kegiatan :							
1	Pengaasan Mutu Benih/Bibit Ternak Bahan Pakan/Pakan/Tanaman Skala Kecil	15.133.894				15.133.894	245.300.000	6,17
	Kegiatan : Pengendalian dan Pengawasan Penyediaan dan Peredaran Benih/Bibit Ternak, dan Hijauan Pakan Ternak dalam						0	
	Sub Kegiatan :						0	
1	Pengawasan Produksi Benih/Bibit Ternak dan HPT, Bahan Pakan/Pakan	2.220.412	21.182.734			2.220.412	21.182.734	10,48
							266.482.734	-

Kepala Bidang,



Muhammad Erwin, S.Pt

NIP. 19840625 201101 1 010

JF Analisis Program Pembangunan
Pertanian

Unit Organisasi
Unit Kerja
Tahun Anggaran

: Bidang Peternakan Dan Kesehatan Hewan
: JF Pengawas Mutu Bibit Ternak
: 2023

No.	Sasaran Kegiatan	Indikator Kinerja Kegiatan	Capaian Kinerja				Realisasi	Target Kinerja Kegiatan	Persentase
			TW. I						
(1)	(2)	(3)	(4)			(8)	(9)	(10)	
1	Meningkatnya pelaksanaan inseminasi buatan ternak sapi	Persentase kelahiran inseminasi buatan pada sapi	20			20	10,00	200,00	
2	Meningkatnya kompetensi inseminator	Persentase inseminator bersertifikat ATR	40			40	10,00	400,00	
3	Tersedianya straw yang mencukupi	Persentase ketersediaan straw sesuai target kelahiran	25			25	100,00	25,00	
4	Tersedianya Pengusulan Mengikuti Bimbingan Teknis Inseminator	Persentase inseminator yang mengikuti bimbingan teknis kompetensi	-			-	25,00		

No.	Sasaran Sub Kegiatan	Indikator Kinerja Sub Kegiatan	TW. I			Realisasi	Target Kinerja Sub Kegiatan	Persentase
3	Terjaminnya Peredaran HPT, Bahan Pakan/Pakan	Jumlah HPT, Bahan Pakan/Pakan yang Beredar (Ton)	31.113			137.327	74.000	185,6%
4	Terawasinya Produksi Benih/Bibit Ternak dan HPT, Bahan Pakan/Pakan	Jumlah Pengawasan Produksi Benih/Bibit Ternak dan HPT, Bahan Pakan/Pakan (Laporan)	1			4	1	400%

No.	Uraian	TW. I			Realisasi	Anggaran :	Persentase
	Kegiatan : Pengendalian dan Pengawasan Penyediaan dan Peredaran Benih/Bibit Ternak, dan Hijauan Pakan Ternak dalam Daerah Kabupaten/Kota					Anggaran :	
	Sub Kegiatan :						
1	Penjaminan Peredaran Benih/Bibit Ternak	107.597.910			107.597.910	4.846.399.863	44,40
2	Penjaminan Peredaran HPT, Bahan Pakan/Pakan	22.342.000			22.342.000	718.952.246	62,15
	Jumlah				129.939.910	5.565.352.109	2,33

Kepala Bidang,

Muhammad Erwin, S.Pt
NIP. 19840625 201101 1 010

Rantau, 31 Desember 2023

JF Pengawas Mutu Bibit Ternak

: Bidang Peternakan Dan Kesehatan Hewan

Unit Kerja

: JF Pengelola Kesehatan Hewan Dan Kesehatan Masyarakat Veteriner

Tahun Anggaran

: 2023

No.	Sasaran Kegiatan	Indikator Kinerja Kegiatan	Capaian Kinerja				Realisasi	Target Kinerja Kegiatan	Persentase
			TW. I						
(1)	(2)	(3)	(4)			(8)	(9)	(10)	
1	Tersedianya obat dan vaksin pada pengendalian penyakit hewan	persentase terpenuhinya obat dan vaksin	20			20	75,00	26,67	
	Tersedianya petugas medis dan paramedis veteriner	rasio terpenuhinya petugas medis dan paramedis veteriner	15			15	50,00	30,00	

No.	Sasaran Sub Kegiatan	Indikator Kinerja Sub Kegiatan	TW. I			Realisasi	Target Kinerja Sub Kegiatan	Persentase
1	Terkendali dan Tertanggulangnya Penyakit Hewan dan Zoonosis	Jumlah wilayah Pengendalian dan Penanggulangan Penyakit Hewan dan Zoonosis (Laporan)	-			-	1	0,00
2	Terperiksanya Kesehatan Hewan dan Produk Hewan di Perbatasan Lintas Daerah Kabupaten/Kota	Jumlah Pemeriksaan Kesehatan Hewan dan Produk Hewan di Perbatasan Lintas Daerah Kabupaten/Kota (Laporan)	-			-	1	0,00
3	Tersedianya Pelayanan Jasa Medik Veteriner	Jumlah Pelayanan Jasa Medik Veteriner (Laporan)	-			-	1	0,00

No.	Uraian	TW. I			Realisasi	Anggaran :	Persentase
	Sub Kegiatan :						
1	Pengendalian dan Penanggulangan Penyakit Hewan dan Zoonosis	11.437.350,00			11.437.350,00	250.899.817,00	4,56
2	Pemeriksaan Kesehatan Hewan dan Produk Hewan di Perbatasan Lintas Daerah Kabupaten/Kota	461.990,00			461.990,00	9.516.226,00	4,85
3	Penyediaan Pelayanan Jasa Medik Veteriner	8.784.290,00			8.784.290,00	247.871.108,00	3,54
	Jumlah				20.683.630,00	311.349.351,00	6,64

Rantau, 31 Desember 2023

JF Pengelola Kesehatan Hewan
Dan Kesehatan Masyarakat
Veteriner

Kepala Bidang

Muhammad Erwin, S.Pt

NIP. 19840625 201101 1 010

LAMPU LUWU PERJANJIAN KINERJA
DINERJANIAN KABUPATEN TAPIN

Unit Organisasi : Bidang Peternakan Dan Kesehatan Hewan
Unit Kerja : JF Analis Pengolah Hasil Pertanian
Tahun Anggaran : 2023

No.	Sasaran Kegiatan	Indikator Kinerja Kegiatan	Capaian Kinerja				Realisasi	Target Kinerja Kegiatan	Persentase
			TW. I						
(1)	(2)	(3)	(4)			(8)	(9)	(10)	
1	Tersedianya sarana dan prasarana pasca panen dan pengolahan	Persentase Pelaku Pengolahan Hasil Peternakan yang dibina dan baik	-			-	32,00	100%	

No.	Sasaran Sub Kegiatan	Indikator Kinerja Sub Kegiatan	TW. I			Realisasi	Target Kinerja Sub Kegiatan	Persentase
1	Terlaksananya Pendampingan Penggunaan Sarana Pendukung Pertanian	Jumlah Pendampingan Penggunaan Sarana Pendukung Pertanian (Laporan)	0			0	1	100%
2	Terlaksananya Pendampingan Unit Usaha Hewan dan Produk Hewan	Jumlah Pendampingan Unit Usaha Hewan dan Produk Hewan (Laporan)	0			0	1	100%

No.	Uraian	TW. I			Realisasi	Anggaran :	Persentase
	Kegiatan : Pengawasan Penggunaan Sarana Pertanian					Anggaran :	
	Sub Kegiatan : Pendampingan Penggunaan Sarana Pendukung Pertanian						
	Detail Sub Kegiatan / Pengelompokan Belanja :						
1	Promosi atas hasil produksi peternakan	2.265.000			2.265.000	73.010.400	3,10
	Kegiatan - Penerapan dan Pengawasan Persyaratan Teknis Kesehatan Masyarakat Veteriner						
	Sub Kegiatan :						
2	Pendampingan Unit Usaha Hewan dan Produk Hewan	17.800.000			17.800.000	685.932.582	2,60
	Jumlah				20.065.000	758.942.982	2,64

Rantau, 31 Desember 2023

JF. Analis Kebijakan

Rajab Salasiah, S.Pt
NIP. 19750812 199603 2 001

Kepala Bidang,

Muhammad Erwin, S.Pt
NIP. 19840625 201101 1 010

Unit Organisasi

: Bidang Penyuluhan Pertanian

Unit Kerja

: JF. Analis Sumber Daya Manusia

No.	Sasaran Kegiatan	Indikator Kinerja Kegiatan	Capaian Kinerja				Realisasi	Target Kinerja Kegiatan	Persentase
			TW. I						
(1)	(2)	(3)	(4)				(8)	(9)	(10)
1	Terlaksananya Bimbingan Teknis Penyuluhan	persentase peserta bimbingan teknis penyuluhan yang mendapatkan sertifikat	0				0	30,00	0,00

No.	Sasaran Sub Kegiatan	Indikator Kinerja Sub Kegiatan	TW. I				Realisasi	Target Kinerja Sub Kegiatan	Persentase
1	Terbentuknya dan Terselenggaranya Sekolah Lapang Kelompok Tani Tingkat Kabupaten/Kota	Jumlah Sekolah lapang Petani yang terbentuk dan beroperasi	0				5	5	100

No.	Uraian	TW. I				Realisasi	Anggaran :	Persentase
	Sub Kegiatan :							
1	Pembentukan dan Penyelenggaraan Sekolah Lapang Kelompok Tani Tingkat Kabupaten/Kota	26.116.823				26.116.823	552.915.604	4,72
	Jumlah						552.915.604	

Kepala Bidang,

Hj. Anisah, SP, M.Si
NIP. 19680606 199703 2 005

Rantau, 31 Desember 2023
JF. Analis Sumber Daya Manusia

Muhammad Akhyad, S.Pt
NIP. 19700329 199403 1 003

Unit Organisasi
Unit Kerja
Tahun Anggaran

: Bidang Penyuluhan Pertanian
: Jf. Analis Metode Penyuluhan
: 2023


No.	Sasaran Kegiatan	Indikator Kinerja Kegiatan	Capaian Kinerja				Realisasi	Target Kinerja Kegiatan	Persentase
			TW. I						
(1)	(2)	(3)	(4)			(8)	(9)	(10)	
1	Terlaksananya Penyediaan Media Penyuluhan	Persentase Media penyuluhan yang distribusikan				0	100	0	

No.	Sasaran Sub Kegiatan	Indikator Kinerja Sub Kegiatan	TW. I			Realisasi	Target Kinerja Sub Kegiatan	Persentase
1	Terlaksananya Peningkatan Kapasitas Kelembagaan Penyuluhan Pertanian di Kecamatan dan Desa	Jumlah Kelembagaan Penyuluhan Pertanian di Kecamatan dan Desa yang Ditingkatkan Kapasitasnya (Unit)				0	1	0
2	Tersedia dan Termanfaatkannya Sarana dan Prasarana Penyuluhan Pertanian	Jumlah Sarana dan Prasarana Penyuluhan Pertanian (Unit)	3			3	23	13


No.	Uraian		TW. I			Realisasi	Anggaran :	Persentase
	Sub Kegiatan :							
1	Peningkatan Kapasitas Kelembagaan Penyuluhan Pertanian di Kecamatan dan Desa		23.418.523			23.418.523	480.363.856	97,5
2	Penyediaan dan Pemanfaatan Sarana dan Prasarana Penyuluh Pertanian		13.165.693			13.165.693	301.646.502	87,29
		Jumlah					782.010.358	

Rantau, 31 Desember 2023

Jf. Analis Kebijakan


Maria Rufaida, SP
NIP. 19820317 201001 2 021

Kepala Bidang,


Hi. Anisah, SP, M.Si
NIP. 19680606 199703 2 005

Unit Kerja
Tahun Anggaran

: Bidang Penyuluhan Pertanian
: JF. Analis Kebijakan
: 2023

No.	Sasaran Kegiatan	Indikator Kinerja Kegiatan	Capaian Kinerja				Realisasi	Target Kinerja Kegiatan	Persentase
			TW. I						
(1)	(2)	(3)	(4)			(8)	(9)	(10)	
1	Meningkatnya pemanfaatan teknologi pertanian	Persentase kelompok tani yang menggunakan teknologi pertanian	0			0	10	0	
	Terlaksananya Bimbingan Teknis	persentase peserta bimbingan teknis dengan nilai postes baik	0			0	75	0	

No.	Sasaran Sub Kegiatan	Indikator Kinerja Sub Kegiatan	TW. I			Realisasi	Target Kinerja Sub Kegiatan	Persentase
1	Terlaksananya Pengembangan Kapasitas Kelembagaan Petani di Kecamatan dan Desa	Jumlah Kelembagaan Petani di Kecamatan dan Desa yang Ditingkatkan Kapasitasnya (Unit)	0			0	12	0
2	Terbentuknya Badan Usaha Milik Petani	Jumlah Badan Usaha Milik Petani yang Dibentuk (Unit)	0			0	1	0

No.	Uraian	TW. I			Realisasi	Anggaran :	Persentase
	Kegiatan :						
1	Pengembangan Kapasitas Kelembagaan Petani di Kecamatan dan Desa	17.881.100			17.881.100	371.341.142	5
2	Pembentukan Badan Usaha Milik Petani	783.250			783.250	15.665.000	5
	Jumlah					387.006.142	

Rantau, 31 Desember 2023

Kepala Bidang,



Hi. Anisah, SP, M.Si
NIP. 19680606 199703 2 005

JF. Analis Kebijakan



Fakhriya Yulia, SP
NIP. 19750717 200701 2 024

Unit Organisasi : Sekretariat
Unit Kerja : Sub Bagian Keuangan
Tahun Anggaran : 2023


No.	Sasaran Kegiatan	Indikator Kinerja Kegiatan	Capaian Kinerja				Realisasi	Target Kinerja Kegiatan	Persentase
			TW. I						
(1)	(2)	(3)	(4)				(8)	(9)	(10)
1	Meningkatnya kualitas Administrasi Keuangan Perangkat Daerah	Persentase Surat Pertanggungjawaban yang sesuai dengan standar penatausahaan keuangan	100				100	100	100
		Persentase laporan keuangan yang disampaikan tepat waktu dan sesuai Standar Akuntansi Pemerintahan (SAP)	100				100	100	101

No.	Sasaran Kinerja Sub Kegiatan	Indikator Kinerja Sub Kegiatan	TW. I				Realisasi	Target Kinerja Sub Kegiatan	Persentase
1	Tersedianya Gaji dan Tunjangan ASN	Jumlah Orang yang Menerima Gaji dan Tunjangan ASN	122				122	122	100
2	Terlaksananya Koordinasi dan Pelaksanaan Akuntansi SKPD	Jumlah Dokumen Koordinasi dan Pelaksanaan Akuntansi SKPD	0				1	1	100
3	Tersedianya Laporan Keuangan Akhir Tahun SKPD dan Laporan Hasil Koordinasi Penyusunan Laporan Keuangan Akhir Tahun SKPD	Jumlah Laporan Keuangan Akhir Tahun SKPD dan Laporan Hasil Koordinasi Penyusunan Laporan Keuangan Akhir Tahun SKPD	0				1	1	100
4	Terlaksananya Koordinasi dan Penyusunan Laporan Keuangan Bulanan/ Triwulanan/ Semesteran SKPD	Jumlah Laporan Keuangan Bulanan/ Triwulanan/ Semesteran SKPD dan Laporan Koordinasi Penyusunan Laporan Keuangan Bulanan/Triwulanan/Semesteran SKPD	0				2	2	100


No.	Uraian Kegiatan	Capaian Realisasi Keuangan				Realisasi	Anggaran	Persentase
		TW. I						
1	Administrasi Keuangan Perangkat Daerah	626.607.231				626.607.231	12.024.479.636	5,21

Rantau, 31 Desember 2023

Sekretaris Dinas,


H. Herman Cahyono, S.Hut
NIP. 19670210 199703 1 003

Kepala Sub Bagian,


Latifah Kafie, SE
NIP. 19840225 201001 2 020

Unit Organisasi : Sekretariat
Unit Kerja : Sub Bagian Perencanaan dan Pelaporan
Tahun Anggaran : 2023

No.	Sasaran Kegiatan	Indikator Kinerja Kegiatan	Capaian Kinerja				Realisasi	Target Kinerja Kegiatan	Persentase
			TW. I						
(1)	(2)	(3)	(4)			(8)	(9)	(10)	
1	Meningkatnya kualitas perencanaan kinerja Perangkat Daerah	Persentase tindaklanjut perencanaan kinerja atas rekomendasi dari mitra kerja Bappelitbang	100			100	100	100	
2	Meningkatnya kualitas Pelaporan kinerja Perangkat Daerah	Persentase rekomendasi LHE AKIP yang ditindak lanjuti	50			100	100	100	
		Persentase laporan hasil monitoring dan evaluasi perencanaan kinerja yang ditindaklanjuti	0			100	100	100	

No.	Sasaran Kinerja Sub Kegiatan	Indikator Kinerja Sub Kegiatan	TW. I			Realisasi	Target Kinerja Sub Kegiatan	Persentase
1	Tersedianya Laporan Capaian Kinerja dan Ikhtisar Realisasi Kinerja SKPD dan Laporan Hasil Koordinasi Penyusunan Laporan Capaian Kinerja dan Ikhtisar Realisasi Kinerja SKPD	Jumlah Laporan Capaian Kinerja dan Ikhtisar Realisasi Kinerja SKPD dan Laporan Hasil Koordinasi Penyusunan Laporan Capaian Kinerja dan Ikhtisar Realisasi Kinerja SKPD	3			3	16	18,75

No.	Uraian Sub Kegiatan	Capaian Realisasi Keuangan	Realisasi	Anggaran	Persentas
		TW. I			
1	Koordinasi dan Penyusunan Laporan Capaian Kinerja dan Ikhtisar Realisasi Kinerja SKPD	2.280.000,00	45.600.000	82.802.340	55
Jumlah				82.802.340	

Rantau, 31 Desember 2023

Sekretaris Dinas,



H. Herman Cahyono, S.Hut
NIP. 19670210 199703 1 003

Kepala Sub Bagian,



Hairy Hadi, SP
NIP. 19750331 201001 1 001

Unit Organisasi : Sekretariat
Unit Kerja : Sub Bagian Umum dan Kepegawaian
Tahun Anggaran : 2023

No.	Sasaran Kegiatan	Indikator Kinerja Kegiatan	Capaian Kinerja				Realisasi	Target Kinerja Kegiatan	Persentase
			TW. I						
(1)	(2)	(3)	(4)				(8)	(9)	(10)
1	Meningkatnya ASN yang berkualitas	Persentase kelulusan ASN Perangkat Daerah yang mengikuti Peningkatan kapasitas	0,00				0,00	100	0
	Meningkatnya tata kelola administrasi kepegawaian	Persentase ASN Perangkat Daerah yang mendapatkan pelayanan administrasi kepegawaian dengan baik	100,00				100,00	100	100
	Meningkatnya kualitas Barang Milik Daerah (BMD)	Persentase Barang Milik Daerah dalam kondisi baik	89,00				89,00	100	89
	Meningkatnya kualitas tata kelola pelaporan dan pencatatan aset daerah/BMD	Persentase aset daerah yang tercatat sesuai dengan realisasi fisik dan keuangan	100,00				100,00	100	100

No.	Uraian Kegiatan	Capaian Realisasi Keuangan				Realisasi	Anggaran	Persentas
		TW. I						
1	Administrasi Umum Perangkat Daerah	134.957.325				134.957.325	2.999.084.990	4,50
2	Pengadaan Barang Milik Daerah Penunjang Urusan Pemerintah Daerah	39.043.654				39.043.654	882.860.956	4,42
3	Penyediaan Jasa Penunjang Urusan Pemerintahan Daerah	34.503.447				34.503.447	790.395.380	4,37
4	Pemeliharaan Barang Milik Daerah Penunjang Urusan Pemerintahan Daerah	134.957.325				134.957.325	666.482.466	20,25
	Jumlah					343.461.751	5.338.823.792	6,43

Sekretaris Dinas,



H. Herman Cahyono, S.Hut
NIP. 19670210 199703 1 003

Rantau, 31 Desember 2023

Kepala Sub Bagian,



Novi Handayani Hartanti, SP
NIP. 19761108 200701 2 017



Unit Kerja

Tahun Anggaran : 2023

No.	Sasaran/Kegiatan	Indikator Kinerja Kegiatan	Capaian Kinerja				Realisasi	Target Kinerja	Persentase
			TW. I			X			
(1)	(2)	(3)	(4)			(7)	(8)	(9)	(10)
1	Membantu menyiapkan bahan dan menyusun	Jumlah membantu penyusunan dokumen program dan rencana kegiatan Dinas Pertanian (RKA)	1				1	1 Dokumen	100
2	Membantu menghimpun, mengolah,	Jumlah membantu pembuatan dokumen data bidang pertanian (Profil Dinas Pertanian)	1				1	1 Dokumen	100
3	Membantu menyiapkan bahan dan melaksanakan kerjasama penyusunan Rencana Strategis (Renstra), Rencana Kerja (Renja), Rencana Kerja (PK), dan Indikator Kinerja Utama (IKU) Dinas Pertanian	Jumlah membantu penyusunan dokumen Rencana Strategis (Renstra), Rencana Kerja (Renja), Penetapan Kinerja (PK), dan Indikator Kinerja Utama (IKU) Dinas Pertanian	4				4	4 Dokumen	100
4	Membantu menyiapkan bahan dan membuat laporan Realisasi Fisik dan Keuangan (RFK) dalam rangka	Jumlah membantu pembuatan dokumen laporan Realisasi Fisik dan Keuangan (RFK)	0				0	2 Dokumen	100
5	Membantu menyiapkan bahan dan mengolah Laporan Kinerja Instansi Pemerintah (LKIP), Laporan Keterangan Pertanggung Jawaban (LKPJ), dan Laporan Penyelenggaraan Pemerintah Daerah (LPPD) Dinas Pertanian	Jumlah membantu pengolahan dokumen Laporan Kinerja Instansi Pemerintah (LKIP), Laporan Keterangan Pertanggung Jawaban (LKPJ), dan Laporan Penyelenggaraan Pemerintah Daerah (LPPD) Dinas Pertanian	0				0	3 Dokumen	100
6	Membantu menyiapkan bahan dan menyusun	Jumlah membantu penyusunan dokumen sistem informasi pertanian	0				0	1 Dokumen	100
7	Membantu menyiapkan bahan dan menyusun laporan kinerja	Jumlah membantu penyusunan dokumen laporan kinerja penyusunan perencanaan dan pelaporan	0				0	1 Dokumen	100
8	Melaksanakan tugas lain sesuai bidang tugas dan	Jumlah melaksanakan tugas lain sesuai bidang tugas dan kewenangan	0				1	1 Tahun	100

Kasubag Perencanaan dan Pelaporan,

Hairy Hadji, S.P.
Penata / Ilc
NIP. 19750331 201001 1 001


Rantau, 22 Februari 2021

Analisis Perencanaan, Evaluasi dan Pelaporan,


M. Syarifani, S.E.
Penata Muda / Ilia
NIP. 19890228 201903 1 003

Unit Organisasi : Sekretariat
Unit Kerja : Bidang Peternakan dan Kesehatan Hewan
Nama Jabatan : Pengawas Mutu Pakan dan Produksi Bibit Ternak Besar
Tahun Anggaran : 2023

No.	Sasaran/Kegiatan	Indikator Kinerja Kegiatan	Capaian Kinerja				Realisasi	Target Kinerja	Persentase
			TW. I			X			
(1)	(2)	(3)	(4)			(7)	(8)	(9)	(10)
1	menyusun rencana kerja pengawasan dan pengujian bahan pakan/pakan dan	Jumlah dokumen rencana kerja pengawasan dan pengujian bahan pakan/pakan dan bibit/benih hijauan pakan ternak	1				1	1 Dokumen	100
2	menyusun konsep program pengawasan bahan pakan/pakan;	Jumlah Dokumen rencana program pengawasan bahan pakan/ pakan;	1				1	1 Dokumen	100
3	inventarisasi data produksi pakan jadi	Jumlah inventarisasi data produksi pakan jadi	0				0	1 Dokumen	100
4	melakukan identifikasi potensi bahan pakan lokal	Jumlah laporan identifikasi potensi bahan pakan lokal dan bibit/benih hijauan pakan ternak	0				0	1 Dokumen	100
5	melakukan penilaian kualitas bibit/benih hijauan pakan ternak	Jumlah laporan penilaian kualitas bibit/benih hijauan pakan ternak	0				0	1 Dokumen	100
6	melakukan pemeriksaan kebuntingan dalam rangka pembiakan ternak melalui kawin alam;	Jumlah Laporan pemeriksaan kebuntingan dalam rangka pembiakan ternak melalui kawin alam;	0				0	1 Dokumen	100
7	melakukan pemeriksaan kebuntingan dalam rangka pembiakan ternak melalui inseminasi buatan (IB)	Jumlah Laporan pemeriksaan kebuntingan dalam rangka pembiakan ternak melalui inseminasi buatan (IB)	0				0	1 Dokumen	100
8	menangani kelahiran ternak besartkecil;	Jumlah Laporan menangani kelahiran ternak besartkecil;	0				0	1 Dokumen	100
9	melakukan pemeriksaan kesesuaian Standar Operasional	Jumlah Laporan pemeriksaan kesesuaian Standar Operasional Prosedur manajemen pemeliharaan ternak bibit	0				0	1 Dokumen	100
10	melakukan pengawasan penanganan semen	Jumlah Laporan pengawasan penanganan semen	0				0	1 Dokumen	100

Kepala Bidang
PKH

drh. M. Triasmoro
NIP. 19670825 200604 1 002

Rantau, 22 Februari 2023

Pengawas Mutu Pakan dan Produksi
Bibit Ternak Besar

GUMONO, S.Pt
NIP. 196910262006041008

LAMP. PERJANJIAN KINERJA
DINAS PERTANIAN KABUPATEN TAPIN

Unit Organisasi : Bidang Hortikultura
Unit Kerja :
Nama Jabatan : Analis Program Pembangunan Pertanian
Tahun Anggaran : 2023

No.	Sasaran/Kegiatan	Indikator Kinerja Kegiatan	Capaian Kinerja				Realisasi	Target Kinerja	Persentase
			TW. I			X			
(1)	(2)	(3)	(4)			(7)	(8)	(9)	(10)
1	Menyiapkan bahan konsep kegiatan perencanaan dan pengendalian	Jumlah dokumen konsep kegiatan perencanaan dan pengendalian pembangunan di bidang pertanian	1				1	1 Dokumen	100
2	Merekapitulasi data perencanaan dan pengendalian pembangunan di	Jumlah Dokumen rekapitulasi data perencanaan dan pengendalian pembangunan di bidang pertanian	1				1	1 Dokumen	100
3	Mengolah data program kegiatan yang berhubungan dengan perencanaan	Jumlah Pengolahan data program kegiatan yang berhubungan dengan perencanaan dan pengendalian pembangunan di bidang pertanian	1				1	1 Dokumen	100
4	Menganalisa data perencanaan dan pengendalian pembangunan di	Jumlah dokumen analisa data perencanaan dan pengendalian pembangunan di bidang pertanian	1				1	1 Dokumen	100
5	Menguraikan konsep telaahan data perencanaan dan pengendalian	Jumlah dokumen telaahan data perencanaan dan pengendalian pembangunan di bidang pertanian	0				0	1 Dokumen	0
6	Menyusun dan melaksanakan evaluasi pelaksanaan kegiatan	Jumlah Laporan bahan evaluasi pelaksanaan kegiatan perencanaan dan pengendalian pembangunan di bidang pertanian	0				0	1 Dokumen	0
7	Menyimpan dan merawat data laporan perencanaan dan pengendalian pembangunan di	Jumlah Laporan Pemeliharaan data laporan perencanaan dan pengendalian pembangunan di bidang pertanian	0				0	1 Dokumen	0
8	Mengumpulkan dan melaporkan hasil pelaksanaan tugas pengembangan pembangunan kegiatan	Jumlah Laporan hasil pelaksanaan tugas pengembangan kegiatan perencanaan dan pengendalian pembangunan di bidang pertanian	0				0	1 Dokumen	0

Rantau, 22 Februari 2023

Kepala Bidang
Hortikultura



Noorhaili, S.Pt. M.MA
NIP. 19750707 200701 2 021

Analisis Program Pembangunan Pertanian



DAILI MI, S.ST
NIP. 197903172010011005

LAMPIRAN PERJANJIAN KINERJA
DINAS PERTANIAN KABUPATEN TAPIN

Unit Organisasi : Sekretariat
Unit Kerja : Sub Bagian Keuangan
Nama Jabatan : Bendahara Pengeluaran
Tahun Anggaran : 2021

No.	Sasaran/Kegiatan	Indikator Kinerja Kegiatan	Capaian Kinerja				Realisasi	Target Kinerja	Persentase
			TW. I			X			
(1)	(2)	(3)	(4)			(7)	(8)	(9)	(10)
1	Mengambil print out Daftar Gaji gaji dan tunjangan ASN Dinas Pertanian Kab. Tapin ke Badan Pengelolaan Pembayaran (SPP) Gaji ASN Dinas	Jumlah print out Daftar Gaji gaji dan tunjangan ASN Dinas Pertanian Kab. Tapin ke Badan Pengelolaan Keuangan dan Aset Daerah untuk bahan pembuatan Surat Permintaan Pembayaran (SPP) Gaji ASN Dinas	3				3	12	25
2	Membuat daftar potongan gaji ASN Dinas Pertanian Kab. Tapin sesuai slip potongan dan petunjuk atasan	Jumlah print out potongan gaji ASN	3				3	12	25
3	Mengambil Rekapitulasi Absensi ASN Dinas Pertanian Kab. Tapin di Sub Bagian Umum dan Kenebawaian sesuai	Terlaksananya pengambilan rekapitulasi absensi ASN Dinas Pertanian	3				3	12	25
4	Membuat Daftar Tunjangan ASN Dinas Pertanian Kab. Tapin untuk bahan pembuatan Surat	Jumlah membuat daftar potongan dan tunjangan	3				3	12	25
5	Membuat SPP Gaji dan SPP Tunjangan ASN Dinas Pertanian Kab. Tapin kepada Pejabat Pengguna Anggaran (PPA) Dinas Pertanian Kab.	Terlaksananya pembuatan SPP Gaji dan SPP Tunjangan ASN Dinas Pertanian Kab. Tapin kepada Pejabat Pengguna Anggaran (PPA) Dinas Pertanian Kab. Tapin (Kepala Badan) sesuai Daftar Gaji dan Tunjangan	6				6	12	50
11	Mengambil Cek Tunjangan ASN Dinas Pertanian Kab. Tapin yang telah ditandatangani oleh Bendaharawan Pengeluaran bersama Pejabat	Terlaksananya pengambilan Cek Tunjangan ASN Dinas Pertanian Kab. Tapin yang telah ditandatangani oleh Bendaharawan Pengeluaran bersama Pejabat Pengguna Anggaran Dinas Pertanian Kab. Tapin (Kepala Badan) sesuai SP2D Tunjangan yang diterima, dan menguangkan cek dimaksud ke	3				3	12	25
12	Menerima dan menghitung jumlah Uang Tunjangan ASN Dinas Pertanian Kab. Tapin sesuai Nominal Cek yang	Terlaksananya penerimaan dan penghitungan jumlah Uang Tunjangan ASN Dinas Pertanian Kab. Tapin sesuai Nominal Cek yang diterima untuk kesesuaian Jumlah Uang Tunjangan dengan Daftar Tunjangan	3				3	12	25
13	Membuat tunjangan ASN Dinas Pertanian Kab. Tapin sesuai Daftar Tunjangan untuk	Terlaksananya pembuatan tunjangan ASN Dinas Pertanian Kab. Tapin sesuai Daftar Tunjangan untuk penyelesaian pembayaran dan tertib administrasi tunjangan ASN Dinas	3				3	12	25
14	Membukukan penerimaan dan pengeluaran Gaji dan Tunjangan ASN Dinas Pertanian Kab. Tapin sesuai SPMU dan SP2D, serta	Terlaksananya pembukuan penerimaan dan pengeluaran Gaji dan Tunjangan ASN Dinas Pertanian Kab. Tapin sesuai SPMU dan SP2D, serta menyimpan semua tanda bukti untuk tertib administrasi Gaji dan Tunjangan ASN Dinas Pertanian Kab. Tapin	3				3	12	25
15	Membuat laporan pelaksanaan tugas sesuai hasil kerja sebagai	Jumlah laporan pelaksanaan tugas sesuai hasil kerja sebagai pertanggungjawaban pelaksanaan tugas	3				3	12	25
16	Melaksanakan tugas dan tanggung	Jumlah laporan Pelaksanaan tugas lainnya	5				5	60	8,33

Rantau, 22 Februari 2021

Kepala Sub Bagian Keuangan



LATIFAH KAFIE, SE
Penata (III/c)
NIP. 19840225 201001 2 020

Penata Keuangan



AGUS SUPRIONO, SE
Penata Muda (III/a)
NIP. 19880412 201903 1 005

LAMPIRAN PERJANJIAN KINERJA
DINAS PERTANIAN KABUPATEN TAPIN

Unit Organisasi : SEKRETARIAT
Unit Kerja : KASUBAG UMUM DAN KEPEGAWAIAN
Nama Jabatan : PRANATA KOMPUTER PELAKSANA LANJUTAN
Tahun Anggaran : 2021

No.	Sasaran/Kegiatan	Indikator Kinerja Kegiatan	Capaian Kinerja				Realisasi	Target Kinerja		Persentase
			TW. I			X				
(1)	(2)	(3)	(4)			(7)	(8)	(9)	(10)	
1	Membuat Laporan hasil perekaman data (Laporan)	Jumlah data yang dikumpulkan dalam sebuah laporan mengenai masuk dan keluar data kepegawaian lingkup Dinas Pertanian	4				4	52	7,69	
2	Melakukan Instalasi dan atau meningkatkan (up grade) sistemn operasi komputer/perangkat	Jumlah Instalasi Komputer (up grade) dan sistem informasi yang ada di lingkup Dinas Pertanian	2				2	24	8,33	

komputer/perangkat

Rantau, 22 Pebruari 2021

Kasubag Umum dan Kepegawaian

Pranata Komputer



NOVI HANDAYANI HARTANTI, SP
Penata Muda Tk. I (III/b)
NIP. 19761108 200701 2 017



RIZKI MIRADANTI, A.Md
Penata Muda Tk. I
NIP. 19880313 201001 2 011

***MONITORING DAN EVALUASI
RENCANA AKSI***

Triwulan II

***DINAS PERTANIAN
TAHUN 2023***



PEMERINTAH KABUPATEN TAPIN

DINAS PERTANIAN

Jalan Jenderal Sudirman Gedung A – B No 12 Telp (0517) 31595 Fax. (0517) 31595 Kode Pos 71111
Gedung A : Sekretariat, Bidang Tanaman Pangan, Hortikultura, & Sarana Prasarana Pertanian
Gedung B : Bidang Peternakan, Penyuluhan, Perkebunan & Pokjafung
RANTAU

Rantau, 24 Juli 2023

Kepada Yth :

Nomor : 800/254- Set/Canpor
Lampiran : -
Perihal : Rapat Monev Sakip dan RB
Triwulan II Tahun 2023

**Sekretaris & Ka.Bidang, Jafung
Dinas Pertanian
Kabupaten Tapin**

DI – Rantau

Sehubungan dengan jadwal rutin Monitoring dan Evaluasi Kinerja dan RB Triwulan II dan juga Pembahasan Pelaksanaan kegiatan baik yang bersumber dari APBD, APBD Prov dan APBN maka bersama ini kami mengundang sdr/(i) untuk dapat berhadir pada :
















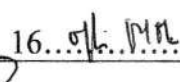









Hari / Tanggal : Kamis, 27 Juli 2023
Pukul : 10.00 - Selesai
Tempat : Aula Gedung A Dinas Pertanian Kab. Tapin

Demikian undangan ini disampaikan, kiranya kehadiran disertai membawa data capaian atas kinerja dan keuangan serta data lainnya, atas perhatian dan kehadirannya diucapkan terima kasih.


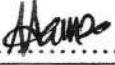









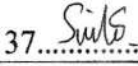



Kepala dinas,


Dth. MOHAMMAD TRIASMORO
Pembina (IV/a)
NIP. 19670825 200604 1 002

Daftar Hadir : Rapat Monev Triwulan II Tahun 2023
 Hari / Tanggal : Kamis, 27 Juli Tahun 2023
 Tempat : Aula Gedung A Dinas Pertanian Tapin

No.	Nama	Jabatan	Tanda Tangan
1	2	3	
1.	M. Triasmoro	Kadis	1..... 
2.	Ikhyani	Kabid Bu	2..... 
3.	Alung Alung	K. Program	3..... 
4.	M. Lutfi H	Kabid TP	4..... 
5.	M. Mayori	KJF	5..... 
6.	NOORHAILI	Kabid. Horti	6..... 
7.	Ruri Rabiati	Kasi Produksi Perkebunan	7..... 
8.	Mortikmah	Kasi Benih dan Perbenihan	8..... 
9.	ANISAH	Kabid LK	9..... 
10.	sulistiawati	Kasi Pengolahan dan Pemasyarakatan Hasil Hortikultura	10..... 
11.	RENNY. A	KDF	11..... 
12.	Kartini	KJF	12..... 
13.	M. Riyadi	Kasi Prod. Horti	13..... 
14.	M. Triasmoro	Kabid PKH	14..... 
15.	M. Erwin	Kasi Pembibitan & Prod Ternak	15..... 
16.	Sti Padatul J	Kasi Pengolahan & Pemasaran	16..... 
17.	Mardiana	Plt. Kasi Kaswan	17..... 
18.	M. Syarbani	Staf Perencanaan	18..... 
19.	Syaedra	Kas. PPTM	19..... 
20.	Rininta	Kas. PPTP	20..... 
21.	Latifah Lapié	Kou	21..... 
22.	Maria Pupada	Kasi Met & Inf PP	22..... 
23.	Agus Supriono	Bendahara	23..... 
24.	Novi Handayani	Kasubbag um. psq	24..... 
25.	Puspita Sari	Staf	25..... 


1

No.	Nama	Jabatan	Tanda Tangan
1	2	3	4
26.	Rasmani Zaidah	Staf	26. 
27.	Maulida	Staf	27. 
28.	M. Zein Anwarie	Staf	28. 
29.	Iqri Matullah	Staf	29. 
30.	Roka Andear		30. 
31.	Asibya Chandra . P	Staf	31. 
32.	Mustari Yusuf	Kasi Prod TP	32. 
33.	Adharicunby	Staf	33. 
34.	Cipta Rusyadi	Staf	34. 
35.	Fahmadi Budiman	Staf	35. 
36.	Hovita Sari	Staf	36. 
37.	Siti Murbaya	Staf	37. 
38.	Mariati Fachillah	Staf	38. 
39.	Candra Priyanti	Staf	39. 
40.	Achmad Muphtis	Staf	40. 

Pembuat Daftar,



Puspita Sari

SUKSES DIVISI PERAKSI DAN PPE SIKPD	
TANGGAL	
PARAF	

Notulen Rapat Money Sakip dan RB Triwulan 2 Tahun 2023 Kamis, 27 Juli 2023

Pengantar.

Plt. Kepala Dinas :

- Menanggapi hasil Evaluasi Internal LHE SAKIP Tahun 2022, sementara masih sekitar skor nilai masih BB. Tahun diperjuangkan menuju A. Data dukung yg blm masuk wajib dibantu bidang pemnuhannya.
- Sakip bukan dekedar dokumen namun adalah kebiasaan, melaksanakan aturan, mendokumentasikan semua sebagai bukti, dan bertujuan utk membangun budaya kerja yg berorientasi pada outcome dan manfaat serta akuntabel.

Tanggapan kabid TP, krn ini penting maka diharapkan kita semua bisa berperan, khususnya bagian Perencanaan bisa memberikan garis bawah pada komponen apa saja dari LHE di paparan depan ini yg akan diperbaiki. Juga jadwal2 rapat kinerja baik di bidang maupun seksi bisa diingatkan kepada kami semua.

Bidang PKH :

- Keadaan Populasi Ternak sesuai laporan kami terus berkembang dalam keadaan Baik secara umum
- Kewaspadaan masuknya virus jadi perhatian seperti PMK dan PPA yg syptomnya mirip.

MONITORING EVALUASI KINERJA DAN KEUANGAN DINAS PERTANIAN KABUPATEN TAPIN									
Unit Organisasi		: Bidang Peternakan dan Kesehatan Hewan							
Tahun Anggaran		: 2023							
No.	Sasaran Program	Indikator Program	Capaian Kinerja				Realisasi	Target	Persentase
			TW. I	TW. II	TW. III	TW. IV			
1	2	3	4	5	6	7	8	9	10
		Jumlah Produksi Daging (Ton)	1910	2015			2.015	5.285	38,13%
		Jumlah Produksi Telur (Ton)	2260	2387			2.387	7.115	33,55%
1	Meningkatkan Populasi dan Konsumsi Peternakan	Populasi Sapi (Ekor)	8715	8780			8.780	8.874	98,94%
		Populasi kambing (Ekor)	5209	5343			5.343	3.685	144,99%
		Populasi Unggas (Ekor)	2.900.305	2.989.616			2.989.616	3.092.111	96,69%
		Angka konsumsi daging per kapita (kg/kapita/tahun)	3,8	4			4	4,10	97,56%
2	Meningkatnya pengendalian penyakit hewan	Persentase penyakit hewan yg tertangani (%)	100	100			100	100	100,00%
		Persentase Hewan Ternak Bebas Penyakit (%)	100	100			100	100	100,00%
3	Meningkatnya pengolahan dan Pemasaran Hasil Peternakan	Jumlah kelompok pengolahan hasil peternakan yang teregister dan dibina (kelompok)	0	0			0	1	0,00%

MONITORING EVALUASI KINERJA DAN KEUANGAN DINAS PERTANIAN KABUPATEN TAPIN									
Unit Organisasi		: Bidang Peternakan Dan Kesehatan Hewan							
Unit Kerja		: Seksi Pembibitan Peternakan dan Produksi Ternak							
Tahun Anggaran		: 2023							
No.	Sasaran Kinerja	Indikator Kinerja	Capaian Kinerja				Realisasi	Target	Persentase
			TW. I	TW. II	TW. III	TW. IV			
1	2	3	4	5	6	7	9	8	10
1	Terlaksananya Pengembangan budidaya dan pembibitan ternak	Jumlah Angka Kelahiran ternak sapi (Ekor)	532	661	0	0	1.193,00	1.530	
No.	Sasaran Sub Kegiatan	Indikator Kinerja Sub Kegiatan	TW. I	TW. II	TW. III	TW. IV	Realisasi	Target Kinerja Sub Kegiatan	Persentase
1	Terawasinya Mutu Benih/Bibit Ternak, Bahan Pakan / Pakan / Tanaman Skala Kecil	Jumlah Pengawasan Mutu Benih/Bibit Ternak, Bahan Pakan/Pakan/Tanaman Skala Kecil (Laporan)	0	0				1	
2	Terjaminnya Peredaran Benih/Bibit Ternak	Jumlah Benih/Bibit Ternak yang Beredar (Ekor)	532	661				1.530	
3	Terjaminnya Peredaran HPT, Bahan Pakan/Pakan	Jumlah HPT, Bahan Pakan/Pakan yang Beredar (Ton)	30.800	45.000				74.000	
4	Terawasinya Produksi Benih/Bibit Ternak dan HPT, Bahan Pakan/Pakan	Jumlah Pengawasan Produksi Benih/Bibit Ternak dan HPT, Bahan Pakan/Pakan (Laporan)	0	0				1	

Bidang Perkebunan :

MONITORING EVALUASI KINERJA DAN KEUANGAN DINAS PERTANIAN KABUPATEN TAPIN									
Unit Organisasi		: Bidang Perkebunan							
Tahun Anggaran		: 2023							
No.	Sasaran Program	Indikator Program	Capaian Kinerja				Realisasi	Target	Persentase
			TW. I	TW. II	TW. III	TW. IV			
1	2	3	4	5	6	7	8	9	10
1	Meningkatkan Luas Tanaman dan Produktivitas Perkebunan	Luas Tanaman Karet (Ha)	13.315	13.315			13.315	13.440	99,07%
		Luas Tanaman Kelapa Sawit (Ha)	12.000	12.000			12.000	12.441	96,46%
		Produktivitas Tanaman Karet (Kg/Ha)	662	662			662	662,13	99,98%
		Produktivitas Tanaman Kelapa Sawit (Kg CPO/Ha)	268	268			268	1.085	24,70%
2	Meningkatnya pengendalian OPT Perkebunan	Persentase Intensitas Serangan OPT Perkebunan (persen)	1,5	1,5			2	2,50	166,67%
3	Meningkatnya pengolahan dan Pemasaran Hasil perkebunan	Persentase UPPB (Unit Pengolahan dan Pemasaran Bokar) kategori baik (%)	0	0			0	5,00	0,00%

MONITORING EVALUASI KINERJA DAN KEUANGAN DINAS PERTANIAN KABUPATEN TAPIN									
Unit Organisasi		: Bidang Perkebunan							
Unit Kerja		: Seksi Produksi Perkebunan							
Tahun Anggaran		: 2023							
No.	Sasaran Kinerja	Indikator Kinerja	Capaian Kinerja				Realisasi	Target	Persentase
			TW. I	TW. II	TW. III	TW. IV			
1	2	3	4	5	6	7	9	8	10
1	Terlaksananya peremajaan dan intensifikasi karet	Luas Rehabilitasi Karet (Ha)	0	0			0	100	0,00%
		Luas Intensifikasi Karet (Ha)	0	0			0	120	0,00%
2	Terlaksananya Intensifikasi Kelapa Sawit	Jumlah Luasan Kebun Kelapa Sawit Masyarakat yang dikembangkan (Ha)	0	0			0	25	0,00%
		Jumlah Kelompok Tani yang didampingi (Kelompok)	12	0			12	13	92,31%

- Capaian pengembangan rehabilitasi dan intensifikasi blm dilaksanakan , menunggu berapa aspek administrasi
- Pelaksanaan Kegiatan yg bersifat keproyekan terhambat oleh SK, Hibah, ada perbaikan dan agak lambat di proses di Stda.
- Keadaan Lapangan kewaspadaan pada Penyakit Gugur Daun Pada Tanaman Karet
- Tindak lanjut dilakukan pengawalan kepada yg berwenang menerbitkan SK utk dikawal agar cepat .

Bidang PSP:

- SK Hibah masih menjadi hal yg menghambat pelaksanaan kegiatan di PSP
- JUT sebanyak 12 Paket akan dapat dilaksanakan pada TW III
- Capaian akan meningkat seiring dengan Pelaksanaan Kegiatan Lapangan

MONITORING EVALUASI KINERJA DAN KEUANGAN DINAS PERTANIAN KABUPATEN TAPIN									
Unit Organisasi		: Bidang Prasarana dan Sarana Pertanian							
Tahun Anggaran		: 2023							
No.	Sasaran Program	Indikator Program	Capaian Kinerja				Realisasi	Target	Persentase
			TW. I	TW. II	TW. III	TW. IV			
1	2	3	4	5	6	7	8	9	10
1	Pendayagunaan Lahan dan Air berkelanjutan	Persentase Lahan fungsional yang dimanfaatkan (Persen)	75	88			75	117,91	63,61%
		Persentase lahan sawah fungsional yang terairi (persen)	17,8	17,8			17,8	33,15	53,70%
2	Meningkatkan Pemanfaatan Alat Mesin Pertanian dan Pemupukan	Rasio Ketersediaan Alat Mesin Pertanian Pra Panen (Persen)	30,11	30,11			30,11	6,08	495,23%
		Rasio Ketersediaan Alat Mesin Pertanian Pasca Panen (Persen)	2,44	2,44			2,44	1,31	186,26%
		Persentase Usulan Pupuk bersubsidi yang disetujui pusat (Persen)	0	0			0	80,00	0,00%
3	Meningkatkan Akses Pembiayaan dan Investasi Pertanian	Persentase usulan yang di setujui (Persen)	0	0			0	100	0,00%

MONITORING EVALUASI KINERJA DAN KEUANGAN DINAS PERTANIAN KABUPATEN TAPIN									
Unit Organisasi		: Bidang Prasarana dan Sarana Pertanian							
Unit Kerja		: Seksi Lahan dan Irigasi							
Tahun Anggaran		: 2023							
No.	Sasaran Kinerja	Indikator Kinerja	Capaian Kinerja				Realisasi	Target	Persentase
			TW. I	TW. II	TW. III	TW. IV			
1	2	3	4	5	6	7	9	8	10
1	Terlaksananya Kegiatan pengelolaan lahan, air dan Pengembangan Infrastruktur Pertanian	Panjang Jalan Usaha Tani yang dibangun (Meter)		0	0			10.000	
		Jumlah Fasilitas Irigasi yang dibangun (paket)		0	0			9	

MONITORING EVALUASI KINERJA DAN KEUANGAN DINAS PERTANIAN KABUPATEN TAPIN									
Unit Organisasi		: Bidang Prasarana dan Sarana Pertanian							
Unit Kerja		: Seksi Pembiayaan dan Investasi							
Tahun Anggaran		: 2023							
No.	Sasaran Kinerja	Indikator Kinerja	Capaian Kinerja				Realisasi	Target	Persentase
			TW. I	TW. II	TW. III	TW. IV			
1	2	3	4	5	6	7	9	8	10
1	Sosialisasi Akses Permodalan dan Asuransi Usaha Tani Padi (AUTP)	Jumlah petani yang Mendapatkan Akses Permodalan (org)	125	100			225	1.000	22,50%
		Jumlah Peserta AUTP (Ha)	0	1			1	500	0,20%
		Jumlah peserta AUTS (ekor)	0	0			0	50	0,00%

MONITORING EVALUASI KINERJA DAN KEUANGAN DINAS PERTANIAN KABUPATEN TAPIN									
Unit Organisasi		: Bidang Prasarana dan Sarana Pertanian							
Unit Kerja		: Seksi Pupuk dan Pestisida, Alat dan Mesin Pertanian							
Tahun Anggaran		: 2023							
No.	Sasaran Kinerja	Indikator Kinerja	Capaian Kinerja				Realisasi	Target	Persentase
			TW. I	TW. II	TW. III	TW. IV			
1	2	3	4	5	6	7	9	8	10
1	Ketersediaan Pupuk , Pestisida dan Alat Mesin Pertanian	Jumlah pupuk bersubsidi yang tersedia sesuai kuota (Ton)	2.605,05	1.914,48			4.519,53	12.234	36,94%
		Jmlah Alsintan yang didistribusikan ke kelompok tani (Unit)	0	0			0,00	10	0,00%

BIDANG PENYULUHAN

- Terkait SAKIP mkn usulkan pihak inspektorat dapat dihadirkan sebagai pembimbing

MONITORING EVALUASI KINERJA DAN KEUANGAN DINAS PERTANIAN KABUPATEN TAPIN									
Unit Organisasi		: Bidang Penyuluhan							
Tahun Anggaran		: 2023							
No.	Sasaran Program	Indikator Program	Capaian Kinerja				Realisasi	Target	Persentase
			TW. I	TW. II	TW. III	TW. IV			
1	2	3	4	5	6	7	8	9	10
1	Meningkatkan Kapabilitas Penyuluh dan Kelompok Tani	Persentase Kelas kelompok tani Lanjut (%)	67,41	67,41				73,09	
		Persentase Penyuluh yang bersertifikat Kompetensi Teknis (%)	64,52	64,52				56,25	
		Persentase alat/media penyuluhan pertanian yang dipublikasikan (Persen)	0	50				100	

MONITORING EVALUASI KINERJA DAN KEUANGAN DINAS PERTANIAN KABUPATEN TAPIN									
Unit Organisasi		: Bidang Penyuluhan Pertanian							
Unit Kerja		: Seksi Ketenagaan Penyuluhan Pertanian							
Tahun Anggaran		: 2023							
No.	Sasaran Kinerja	Indikator Kinerja	Capaian Kinerja				Realisasi	Target	Persentase
			TW. I	TW. II	TW. III	TW. IV			
1	2	3	4	5	6	7	8	9	10
1	Terbinanya Ketenagaan Penyuluhan	Jumlah Penyuluh Pertanian yang Meningkatkan Kompetensinya (orang)	0	6			6,00	20	30,00%
		Jumlah Penyuluh Swadaya Pertanian yang Meningkatkan Kompetensinya (Dengan Satuan:orang)	0	19			19,00	30	63,33%

- Capaian eselon III belum dapat dilihat krn masih dalam proses utk meningkatkan hingga TW II
- Capaian JF sesuai urusannya juga masih dalam proses.

- BIDANG Tanaman Pangan

- Pertanaman dalam keadaan baik dan kewaspadaan pada kekeringan
- Capaian dapat dilihat pada tabel capain sebagian sesuai dengan target

MONITORING EVALUASI KINERJA DAN KEUANGAN DINAS PERTANIAN KABUPATEN TAPIN									
Unit Organisasi		: Bidang Tanaman Pangan							
Tahun Anggaran		: 2023							
No.	Sasaran Program	Indikator Program	Capaian Kinerja				Realisasi	Target	Persentase
			TW. I	TW. II	TW. III	TW. IV			
1	2	3	4	5	6	7	8	9	10
1	Meningkatkan Luas Panen Dan Produktivitas Tanaman Pangan	Luas Panen Padi (Ha)	5.103	43202			48.305	36.600	132%
		Luas Panen Jagung (Ha)	35	0			35	196	18%
		Produktivitas Padi (Ku/Ha)	52,28	53,67			106	51,20	207%
		Produktivitas Jagung (Ku/Ha)	49,14	0			49	51,80	95%
2	Meningkatnya pengendalian OPT Tanaman	Persentase Intensitas Serangan OPT Tanaman Pangan (Persen)	0	0			0	2,50	0%
3	Meningkatkan Pengolahan dan Pemasaran Hasil Tanaman Pangan	Persentase RMU yang menghasilkan Beras dengan mutu baik (Persen)	1,5	1,5			3	2,00	150%
		Jumlah Kemitraan Pemasaran yang dibentuk (MoU)	0	0			0	1,00	0%

MONITORING EVALUASI KINERJA DAN KEUANGAN DINAS PERTANIAN KABUPATEN TAPIN									
Unit Organisasi		: Bidang Tanaman Pangan							
Unit Kerja		: Seksi Produksi Tanaman Pangan							
Tahun Anggaran		: 2023							
No.	Sasaran Kinerja	Indikator Kinerja	Capaian Kinerja				Realisasi	Target	Persentase
			TW. I	TW. II	TW. III	TW. IV			
1	2	3	4	5	6	7	9	8	10
1	Terkawalnya Budidaya Padi, Jagung dan Kedelai	Jumlah Luas Pertanaman Padi (Ha)	5.558	15497			21.055	37.800	55,70%
		Jumlah Luas Pertanaman Jagung (Ha)	100	47			147	200	73,50%
		Jumlah Luas Pertanaman Kedelai (Ha)	70	9			79	45	175,56%
		Jumlah Luas Pertanaman Kacang Tanah (Ha)	6	0			6	25	24,00%
		Jumlah Luas Kacang Hijau (Ha)	0	0			0	2,58	0,00%
		Jumlah Luas Pertanaman Ubi Kayu (Ha)	3	218			221	35	631,43%
		Jumlah Luas Pertanaman Ubi Jalar (Ha)	1	7			8	11,50	71,30%

MONITORING EVALUASI KINERJA DAN KEUANGAN DINAS PERTANIAN KABUPATEN TAPIN									
Unit Organisasi		: Bidang Tanaman Pangan							
Unit Kerja		: Seksi Perbenihan dan Perlindungan Tanaman Pangan							
Tahun Anggaran		: 2023							
No.	Sasaran Kinerja	Indikator Kinerja	Capaian Kinerja				Realisasi	Target	Persentase
			TW. I	TW. II	TW. III	TW. IV			
1	2	3	4	5	6	7	9	8	10
1	Tersedianya Benih Unggul Tanaman Pangan Bermutu	Jumlah Produksi Benih Padi Bermutu (ton)	271	500			771	4500	17,13%
		Jumlah Kelompok penangkar yang dibina (kelompok)	2	1			3	7	42,86%
2	Terkendalinya OPT Tanaman Pangan	Jumlah Bahan Pengendalian OPT (paket)	0	1			1	1	100,00%
		Jumlah Gerakan Pengendalian OPT (kali)	5	2			7	25	28,00%

MONITORING EVALUASI KINERJA DAN KEUANGAN DINAS PERTANIAN KABUPATEN TAPIN									
Unit Organisasi		: Bidang Tanaman Pangan							
Unit Kerja		: Seksi Pengolahan Dan Pemasaran Hasil Tanaman Pangan							
Tahun Anggaran		: 2023							
No.	Sasaran Kinerja	Indikator Kinerja	Capaian Kinerja				Realisasi	Target	Persentase
			TW. I	TW. II	TW. III	TW. IV			
1	2	3	4	5	6	7	9	8	10
1	Terbinanya Kelompok Usaha Pengolahan Hasil dan Memudahkan Akses Pemasaran TP	Jumlah pertemuan kelompok usaha dan pengolahan hasil pertanian (kali)	4	0			4	5	80,00%
		Jumlah promosi hasil produksi dan pengolahan Tanaman Pangan (kali)	2	0			2	4	50,00%

BIDANG Hortikultura

MONITORING EVALUASI KINERJA DAN KEUANGAN DINAS PERTANIAN KABUPATEN TAPIN									
Unit Organisasi		: Bidang Hortikultura							
Tahun Anggaran		: 2023							
No.	Sasaran Program	Indikator Program	Capaian Kinerja				Realisasi	Target	Persentase
			TW. I	TW. II	TW. III	TW. IV			
1	2	3	4	5	6	7	8	9	10
1	Meningkatkan Luas Panen Dan Produktivitas Hortikultura Unggulan	Luas Panen Cabe Rawit hiyung (Ha)	20	20			40	215	18,60%
		Luas Panen Jahe (Ha)	0	25			25	58	43,10%
		Luas Panen Jeruk (Ha)	120,59	12			132,59	707	18,75%
		Produktivitas Cabe Rawit hiyung (Ku/Ha)	3,5	3,5			7	67,50	10,37%
		Produktivitas Jahe (Ku/Ha)	0	10			10	92,00	10,87%
		Produktivitas Jeruk (Ku/ha)	95,41	95,41			190,82	238,00	80,18%
2	Meningkatnya pengendalian OPT Hortikultura	Persentase Intensitas Serangan OPT Hortikultura	0	0			0	1,50	0,00%
3	Meningkatkan Pengolahan dan Pemasaran Hasil Hortikultura	Jumlah Kelompoktani Yang Melaksanakan Pengolahan Hasil Hortikultura (kelompoktani)	0	1			1	1	100,00%
		Jumlah Kemitraan Pemasaran yang dibentuk (kemitraan)	2	0			2	1	200,00%

MONITORING EVALUASI KINERJA DAN KEUANGAN									
DINAS PERTANIAN KABUPATEN TAPIN									
Unit Organisasi		: Bidang Hortikultura							
Unit Kerja		: Seksi Produksi Hortikultura							
Tahun Anggaran		: 2023							
No.	Sasaran Kinerja	Indikator Kinerja	Capaian Kinerja				Realisasi	Target	Persentase
			TW. I	TW. II	TW. III	TW. IV			
1	2	3	4	5	6	7	9	8	10
1	Terkawalnya Budidaya Tanaman Sayuran dan Buah Semusim	Jumlah Pengembangan Cabe Rawit Hiyung (Ha)	57	105			162	215	75,35%
		Jumlah Pengembangan Bawang Merah(Ha)	0	0			0	10	0,00%
		Jumlah Pengembangan Kacang Panjang (Ha)	6,40	10,1			16,5	40	41,25%
		Jumlah Pengembangan Tomat (Ha)	10,79	8,3			19,09	38,5	49,58%
		Jumlah Pengembangan Terong (Ha)	12,70	12,2			24,9	57	43,68%
		Jumlah Pengembangan Timun (Ha)	2,00	12			14	33	42,42%
		Jumlah Pengembangan Melon (Ha)	1,00	0			1	9	11,11%
		Jumlah Pengembangan Semangka (Ha)	3,87	3,5			7,37	6	122,83%
2	Terkawalnya Budidaya Tanaman Buah-buahan dan Sayuran Tahunan	Jumlah Pengembangan Jeruk (Ha)	64,63	0			64,63	25	258,52%
		Jumlah Pengembangan Pepaya (Pohon)	161	552			713	620	115,00%
		Jumlah Pengembangan Pisang (Pohon)	2.836	0			2836	15.000	18,91%
		Jumlah Pengembangan Rambutan (Pohon)	35	0			35	100	35,00%
3	Terkawalnya Budidaya Tanaman Biofarmaka	Jumlah Pengembangan Jahe (Ha)	33	0			33	70	47,48%
		Jumlah Pengembangan Kencur (M ²)	530	0			530	578	91,70%
		Jumlah Pengembangan Kunyit (M ²)	80	0			80	45	177,78%

Pembuat Notulen,



Hairy Hadi, SP
NIP.

RENCANA AKSI TAHUN 2023
DINAS PERTANIAN KABUPATEN TAPIN

TRIWULAN : II (KEDUA)

No	TUJUAN/SASARAN STRATEGIS/INDIKATOR KINERJA	SATUAN	TARGET 2023	TARGET PER TRIWULAN				REALISASI 2023	REALISASI PER TRIWULAN			
				TW I	TW II	TW III	TW IV		TW I	TW II	TW III	TW IV
TUJUAN 1 : MENINGKATNYA KUALITAS PERTUMBUHAN KOMODITAS PERTANIAN												
1	LPE subkategori pertanian peternakan perburuan dan jasa pertanian (Persen)	Persen	0,1	-	-	-	0,1		0			
SASARAN STRATEGIS 1 : MENINGKATNYA PRODUKSI DAN PRODUKTIVITAS TANAMAN PANGAN												
1	Jumlah produksi Padi (Ton)	Ton	187.392	45000	45000	45000	50000	268.185	36.320	231865		
2	Jumlah produksi jagung	Ton	1.015	253	253	253	280	1.173,92	1.173,92	0		
1	Produksi Cabe Rawit Hiyung	Ton	1.422	355	355	355	400	0	0	0		
2	Produksi Jahe	Ton	510	128	128	128	128	55	25	30		
3	Produksi Jeruk	Ton	16.604	9.000	10.000	15.000	16.554	7.301	7.289	11,748		
1	Produksi karet	Ton	9.079	7.865	7.865	7.865	9.034	86.714	86.714	86714		
2	Produksi Kelapa Sawit	Ton	55.052	31.178	31.178	31.178	58.388	128.692	174.151	174151		

1	Produksi Daging	Ton	5.285	1.000	2.500	3.900	5.275	3.915	1.902,00	2013		
3	Produksi Telur	Ton	7.115	2.400	4.600	6.300	7.037	0	2241	2315		
SASARAN STRATEGIS 2 : TERMANFAATKANNYA TEKNOLOGI PERTANIAN												
1	Persentase Petani yang Menerapkan Teknologi Pertanian (Persen)	Persen	83,50	-	-	-	83,50	0	0	0		
SASARAN STRATEGIS 3 : TERPENUHINYA SARANA PRASARANA PERTANIAN												
1	Persentase Pemenuhan Sarana Prasarana Pertanian (Persen)	Persen	39,61	-	-	-	39,61	0	0,00	0		
TUJUAN 2 : MENINGKATNYA AKUNTABILITAS KINERJA PERANGKAT DAERAH												
1	Nilai SAKIP Perangkat Daerah	Nilai	80,00	-	-	-	80,00	0	0	0		

Rantau, 30 Juni 2023



Pt. Kepala Dinas

Ir. AJI BUDIONO, M.MA
Pembina Tingkat I (IV/b)
NIP. 19680121 200003 1 004

Dokumentasi
Rapat Monitoring dan Evaluasi Sakip dan RB
Triwulan II Tahun 2023
Dinas Pertanian Kabupaten Tapin



**MONITORING EVALUASI RENCANA AKSI
RENJA PERANGKAT DAERAH KABUPATEN TAPIN
PERIODE PELAKSANAAN TAHUN 2023**

DINAS PERTANIAN

TRIWULAN II (KEDUA)

Program / Kegiatan/ Sub Kegiatan	Indikator Kinerja Program (Outcome) / Kegiatan (Output) / Sub Kegiatan (Sub Output)	Target Kinerja dan Anggaran Renja Perangkat Daerah Kabupaten/kota Tahun Berjalan 2023 yang dievaluasi		Realisasi Kinerja Pada Triwulan								Realisasi Capaian Kinerja dan Realisasi Anggaran Renja SKPD 2023 yang dievaluasi		Tingkat Capaian Kinerja dan Realisasi Anggaran Renja Perangkat Daerah Tahun 2023 (%)		Realisasi Kinerja dan Anggaran Renstra Perangkat Daerah Kabupaten/kota s/d Tahun 2023		Tingkat Capaian Kinerja dan Realisasi Anggaran Renstra Perangkat Daerah Kabupaten/kota s/d Tahun 2023 (%)		Unit Penanggung Jawab					
				I		II		III		IV															
				K	Rp	K	Rp	K	Rp	K	Rp														
3	4	7		8		9		10		11		12		13 = (12/7x100)		14 = 12		15 = 13		16					
3.27. 01 PROGRAM PENUNJANG URUSAN PEMERINTAHAN DAERAH KABUPATEN/NOTA	Rata-rata capaian kinerja kegiatan sekretariat	100	%	17.298.662.315	100	%	2.637.971.348	100,00	%	1.330.949.929		%		0	100,00	%	3.968.921.277	100,00	22,94	100,00	%	3.968.921.277	100,00	22,94	
	Persentase efisiensi penggunaan anggaran	100	%		100	%		100,00	%			%			100,00	%		100,00	%		100,00	%		100,00	
	Persentase ASN dengan capaian kinerja >90%	100	%		100	%		100,00	%			%			100,00	%		100,00	%		100,00	%		100,00	
3.27. 01. 2.01. Perencanaan, Penganggaran, dan Evaluasi Kinerja Perangkat Daerah	Persentase usulan program, kegiatan, sub kegiatan tahun n+1 yang diakomodir dalam dokumen perencanaan	100	%	82.802.340	100	%	6.600.000	100	%	16.500.000		%		0	100,00	%	23.100.000	100,00	27,90	100,00	%	23.100.000	100,00	27,90	
	Persentase laporan monitoring dan evaluasi kinerja yang tepat waktu	100	%		50	%		80	%			%			80,00	%		80,00	%		80,00	%		80,00	
3.27. 01. 2.01. 06 Koordinasi dan Penyusunan Laporan Capaian Kinerja dan Ikhtisar Realisasi Kinerja SKPD	Jumlah Laporan Capaian Kinerja dan Ikhtisar Realisasi Kinerja SKPD dan Laporan Hasil Koordinasi Penyusunan Laporan Capaian Kinerja dan Ikhtisar Realisasi Kinerja SKPD	3	laporan	82.802.340	0	laporan	6.600.000	0	laporan	16.500.000		laporan		0	laporan	23.100.000	0,00	27,90	0	laporan	23.100.000	0,00	27,90		
Rata-rata Capaian Kinerja Sub Kegiatan (%)													0,00	27,90											
Predikat Kinerja Sub Kegiatan													SR	SR											
3.27. 01. 2.02Administrasi Keuangan Perangkat Daerah	Persentase Surat Pertanggungjawaban yang sesuai dengan standar penatausahaan keuangan	100	%	12.761.860.756	100	%	2.325.901.439	100	%			%			100,00	%	2.325.901.439	100,00	18,23	100,00	%	2.325.901.439	100,00	18,23	
	Persentase laporan keuangan yang disampaikan tepat waktu dan sesuai standar	100	%		100	%		100	%			%			100,00	%		100,00	%		100,00	%		100,00	
	persentase hasil temuan pemeriksaan yang ditindaklanjuti	100	%		100	%		100	%			%			100,00	%		100,00	%		100,00	%		100,00	
3.27. 01. 2.01. 06 Penyediaan Gaji dan Tunjangan ASN	Jumlah Orang yang Menerima Gaji dan Tunjangan ASN	122	Orang/bulan	12.661.061.656	122	Orang/bulan	2.312.701.439	122	Orang/bulan	6.366.876.364		Orang/bulan		122	Orang/bulan	8.679.577.803	100,00	68,55	122	Orang/bulan	8.679.577.803	100,00	68,55		
3.27. 01. 2.02. 04 Koordinasi dan Pelaksanaan Akuntansi SKPD	Jumlah Dokumen Koordinasi dan Pelaksanaan Akuntansi SKPD	1	Dokumen	39.600.000	0	Dokumen	6.600.000	0	Dokumen	16.500.000		Dokumen		0	Dokumen	23.100.000	0,00	58,33	0	Dokumen	23.100.000	0,00	58,33		
3.27. 01. 2.02. 07 Koordinasi dan Penyusunan Laporan Keuangan Bulanan/Triwulanan/Semesteran SKPD	Jumlah Laporan Keuangan Bulanan/Triwulanan/Semesteran SKPD dan Laporan Koordinasi Penyusunan Laporan Keuangan Bulanan/Triwulanan/Semesteran SKPD	2	Laporan	61.199.100	0	Laporan	6.600.000	1	Laporan	22.515.000		Laporan		1	Laporan	29.115.000	50,00	47,57	1	Laporan	29.115.000	50,00	47,57		
Rata-rata Capaian Kinerja Sub Kegiatan (%)													50,00	58,15											
Predikat Kinerja Sub Kegiatan													SR	R											
3.27. 01. 2.06 Administrasi Umum Perangkat Daerah	Indeks Kepuasan Pegawai terhadap pelayanan sekretariat	100	%	2.684.695.417	0	%	210.854.695	0	%	686.382.061		%	0	0	0,00	%	897.236.756	0,00	33,42	0,00	%	897.236.756	0,00	33,42	
	Persentase Barang Milik Daerah dalam kondisi baik	90	%		97	%		97	%			%			97,00	%		107,78	%		97,00	%		107,78	
Penyediaan Peralatan dan Perlengkapan Kantor	Jumlah Paket Peralatan dan Perlengkapan Kantor yang Disediakan	4	paket	112.551.543	1	paket	9.518.000	2	paket	31.810.500		paket		3	paket	41.328.500	75,00	36,72	3	paket	41.328.500	75,00	36,72		
Penyediaan Bahan Logistik Kantor	Jumlah Paket Bahan Logistik Kantor yang Disediakan	4	paket	325.202.874	1	paket	29.450.000	1	paket	102.690.000		paket		2	paket	132.140.000	50,00	40,63	2	paket	132.140.000	50,00	40,63		
Penyediaan Barang Cetak dan Penggandaan	Jumlah Paket Barang Cetak dan Penggandaan yang Disediakan	4	paket	53.874.000	1	paket	900.000	2	paket	2.550.000		paket		3	paket	3.450.000	75,00	6,40	3	paket	3.450.000	75,00	6,40		
Penyediaan Bahan/Material	Jumlah Paket Bahan/Material yang Disediakan	4	paket	37.392.000	1	paket	-	1	paket	-		paket		2	paket	-	50,00	0,00	2	paket	-	50,00	0,00		
Fasilitasi Kunjungan Tamu	Jumlah Laporan Fasilitasi Kunjungan Tamu	1	laporan	10.837.500	0	laporan	2.184.000	0	laporan	2.584.000		laporan		0	laporan	4.768.000	0,00	44,00	0	laporan	4.768.000	0,00	44,00		
Penyelenggaraan Rapat Koordinasi dan Konsultasi SKPD	Jumlah Laporan Penyelenggaraan Rapat Koordinasi dan Konsultasi SKPD	1	laporan	2.144.837.500	0	laporan	168.802.695	0	laporan	546.747.561		laporan		0	laporan	715.550.256	0,00	33,36	0	laporan	715.550.256	0,00	33,36		
Rata-rata Capaian Kinerja Sub Kegiatan (%)													41,67	26,85											
Predikat Kinerja Sub Kegiatan													SR	SR											
3.27. 01. 2.07 Pengadaan Barang Milik Daerah Penunjang Urusan Pemerintah Daerah	Persentase Pemenuhan Sarana dan Kegiatan penunjang Operasional yang diperlukan	100	%	989.079.546	100	%		100	%	328.560.080		%	0	0	200,00	%	328.560.180	200,00	33,22	200,00	%	328.560.180	200,00	33,22	
3.27. 01. 2.07. 06 Pengadaan Peralatan dan Mesin Lainnya	Jumlah Pengadaan Peralatan dan Mesin Lainnya	50	unit	712.539.546	20	unit	-	5	unit	78.240.000		unit		25	unit	78.240.000	50,00	10,98	25	unit	78.240.000	50,00	10,98		

3.27.01.2.07.10 Pengadaan Sarana dan Prasarana Gedung Kantor atau Bangunan Lainnya	Jumlah Pengadaan Sarana dan Prasarana Gedung Kantor atau Bangunan Lainnya	45	unit	276.540.000	15	unit	-	7	unit	250.320.080	unit	unit	unit	22	unit	250.320.080	48,89	90,52	22	unit	250.320.080	48,89	90,52	
Rata-rata Capaian Kinerja Sub Kegiatan (%)																	49,44	50,75						
Predikat Kinerja Sub Kegiatan																	SR	SR						
3.27.01.2.07.Penyediaan Jasa Penunjang Urusan Pemerintahan Daerah	Persentase Penyediaan layanan Telpin Internet Listrik dan Air dalam kondisi baik	100	Persen	780.224.256	100,00	Persen	94.615.114	100	Persen	299.507.788	Persen	0	Persen	0	100,00	Persen	394.122.902	100,00	50,51	100,00	Persen	394.122.902	100,00	50,51
3.27.01.2.08.02 Penyediaan Jasa Komunikasi, Sumber Daya Air dan Listrik	Jumlah Laporan Penyediaan Jasa Komunikasi, Sumber Daya Air dan Listrik yang Dioedkikan	1	laporan	302.024.256	0	laporan	42.415.114	0	laporan	87.673.348	laporan	laporan	laporan	0	laporan	130.088.462	0,00	43,07	0	laporan	130.088.462	0,00	43,07	
3.27.01.2.08.04 Penyediaan Jasa Pelayanan Umum Kantor	Jumlah Laporan Penyediaan Jasa Pelayanan Umum Kantor yang Dioedkikan	1	laporan	478.200.000	0	laporan	52.200.000	0	laporan	211.834.440	laporan	laporan	laporan	0	laporan	264.034.440	0,00	55,21	0	laporan	264.034.440	0,00	55,21	
Rata-rata Capaian Kinerja Sub Kegiatan (%)																	0,00	49,14						
Predikat Kinerja Sub Kegiatan																	SR	SR						
3.27.01.2.09.Pemeliharaan Barang Milik Daerah Penunjang Urusan Pemerintahan Daerah	Persentase Barang Milik Daerah dalam kondisi baik	90	%		97	%		97	%		%	%	%	97,00	%		107,78		97,00	%	107,78			
3.27.01.2.09.01 Penyediaan Jasa Pemeliharaan, Biaya Pemeliharaan, dan Pajak Kendaraan Perorangan Dinas atau Kendaraan Dinas Jabatan	Jumlah Kendaraan Perorangan Dinas atau Kendaraan Dinas Jabatan yang Dipelihara dan Dibayarkan Pajaknya	123	Unit	420.876.386	110	Unit	8.225.260	110	Unit	54.880.959	Unit	Unit	Unit	110	Unit	63.106.219	89,43	14,99	110	Unit	63.106.219	89,43	14,99	
3.27.01.2.09.06 Pemeliharaan Peralatan dan Mesin Lainnya	Jumlah Peralatan dan Mesin Lainnya yang Dipelihara	30	Unit	29.500.000	7	Unit	0	7	Unit	750.000	Unit	Unit	Unit	7	Unit	750.000	23,33	2,54	7	Unit	750.000	23,33	2,54	
3.27.01.2.09.10 Pemeliharaan/Rehabilitasi Sarana dan Prasarana Gedung Kantor atau Bangunan Lainnya	Jumlah Sarana dan Prasarana Gedung Kantor atau Bangunan Lainnya yang Dipelihara/Direhabilitasi	15	Unit	228.418.980	5	Unit	0	5	Unit	0	Unit	Unit	Unit	5	Unit	-	33,33	0,00	5	Unit	-	33,33	0,00	
Rata-rata Capaian Kinerja Sub Kegiatan (%)																	48,70	5,85						
Predikat Kinerja Sub Kegiatan																	SR	SR						
Rata - rata Capaian Kinerja Kegiatan (%)																	101,30	27,21						
Predikat Kinerja Kegiatan																	ST	SR						
3.27.02 Program Penyediaan Dan Pengembangan Sarana Pertanian	Produktivitas Tanaman Karet (Dengan Satuan:Kg/Ha)	662	Kg/ha	17.263.037.361	662	Kg/ha	245.238.700	662	Ton	968.864.600	Ton	0	Ton	0	662	Kg/ha	1.214.103.300	100,00	7,03	662,00	Kg/ha	1.214.103.300	100,00	7,03
	Produktivitas Tanaman Kelapa Sawit (Dengan Satuan:Kg CPO /Ha)	1068	Kg CPO /Ha		1.005	Kg CPO /Ha		1.005	Kg CPO /Ha		Kg CPO /Ha		Kg CPO /Ha		1.005	Kg CPO /Ha	94,10		1005,00	Kg CPO /Ha		94,10		
	Produktivitas Cabe Rawit hiyung (Dengan Satuan:Ku/Ha)	67,50	Ku/Ha		3,50	Ku/Ha		4	Ku/Ha		Ku/Ha		Ku/Ha		4	Ku/Ha	5,19		3,50	Ku/Ha		5,19		
	Produktivitas Jahe (Dengan Satuan:Ku/Ha)	92,00	:Ku/Ha		-	:Ku/Ha		0	:Ku/Ha		:Ku/Ha		:Ku/Ha		-	:Ku/Ha	0,00		0,00	:Ku/Ha		0,00		
	Produktivitas Jeruk (Ku/ha) (Dengan Satuan:Ku/Ha)	238,00	:Ku/Ha		95	:Ku/Ha		95	:Ku/Ha		:Ku/Ha		:Ku/Ha		95	:Ku/Ha	40,09		95,41	:Ku/Ha		40,09		
	Luas Tanaman Karet (Dengan Satuan:Ha)	12850	Ha		13.315	Ha		13.315	Ha		Ha		Ha		13.315	Ha	103,62		13315,00	Ha		103,62		
	Luas Tanaman Kelapa Sawit (Dengan Satuan:Ha)	11.688	Ton		12.000	Ton		12.000	Ton		Ton		Ton		12.000	Ton	102,67		12000,00	Ton		102,67		
	Luas Panen Padi (Dengan Satuan:Ton)	36600	Ton		5.103	Ton		4.500	Ton		Ton		Ton		5.103	Ton	13,94		5103,00	Ton		13,94		
	Luas Panen Jagung (Dengan Satuan:Ton)	196	Ton		35	Ton		22	Ton		Ton		Ton		35	Ton	17,86		35,00	Ton		17,86		
	Produktivitas Padi (Dengan Satuan:Ku/Ha)	51,2	:Ku/Ha		52,28	:Ku/Ha		52	:Ku/Ha		:Ku/Ha		:Ku/Ha		52	:Ku/Ha	102,11		52,28	:Ku/Ha		102,11		
	Produktivitas Jagung (Dengan Satuan:Ku/Ha)	51,8	:Ku/Ha		49,14	:Ku/Ha		49	:Ku/Ha		:Ku/Ha		:Ku/Ha		49	:Ku/Ha	94,86		49,14	:Ku/Ha		94,86		
	Persentase RMJ yang menghasilkan Beras dengan mutu baik (Dengan Satuan:Persen)	2	Persen		-	Persen		0	Persen		Persen		Persen		-	Persen	0,00		0,00	Persen		0,00		
	Jumlah Kemitraan Pemasaran yang dibentuk (MoU) (Dengan Satuan:Persen)	1	Persen		-	Persen		0	Persen		Persen		Persen		-	Persen	0,00		0,00	Persen		0,00		
	Luas Panen Cabe Rawit hiyung (Ha) (Dengan Satuan:Ha)	215	Ha		20	Ha		20	Ha		Ha		Ha		20	Ha	9,30		20,00	Ha		9,30		
	Luas Panen Jahe (Dengan Satuan:Ha)	58	Ha		-	Ton		0	Ton		Ton		Ton		-	Ton	0,00		0,00	Ton		0,00		
	Luas Panen Jeruk (Dengan Satuan:Ha)	707	Ha		121	Ha		106	Ha		Ha		Ha		121	Ha	17,06		120,59	Ha		17,06		
	Jumlah Kelompoktani Yang Melaksanakan Pengolahan Hasil Hortikultura (kelompoktani)	1	Kelompoktani		-	Kelompoktani		0	Kelompoktani		Kelompoktani		Kelompoktani		-	Kelompoktani	0,00		0,00	Kelompoktani		0,00		

	Persentase UPPB (Unit Pengolahan dan Pemasaran Bakar) kategori baik (Dengan Satuan:persen)	4,5	persen	-	persen	0	Ton			Ton			Ton	-	persen	0,00	0,00	persen	0,00					
	Populasi Sapi (Dengan Satuan:ekor)	8.663	ekor	8.645	ekor	8.645	Ton			Ton			Ton	8.645	ekor	99,79	8645,00	ekor	99,79					
	Populasi kambing (Dengan Satuan:ekor)	5.496	ekor	5.496	ekor	5.496	Ton			Ton			Ton	5.496	ekor	100,00	5496,00	ekor	100,00					
	Populasi Unggas (Dengan Satuan:ekor)	3.061.120	ekor	3.061.120	ekor	3.061.120	Ton			Ton			Ton	3.061.120	ekor	100,00	3061120,00	ekor	100,00					
	Angka konsumsi daging per kapita (Dengan Satuan:Kg/Kapita/Tn)	4	kg/kapita/th	4	kg/kapita/th	4	Ton			Ton			Ton	4	kg/kapita/th	100,00	4,00	kg/kapita/th	100,00					
	Jumlah Kelompok Hasil Peternakan yang terdaftar dibina (Kelompok) (Dengan Satuan:kali)	1	kali	-	kali	0	kali			kali			kali	-	kali	0,00	0,00	kali	0,00					
3.27. 02. 2.01	Pengawasan Penggunaan Sarana Pertanian	Jumlah Luas Pertanaman Jagung (Dengan Satuan:Ha)	200	Ha	12.668.357.620	100	Ha	162.985.200	-	Ha	576.291.200	0	Ha	0	0,00	Ha	739.276.400	0,00	5,84	0,00	Ha	739.276.400	0,00	5,84
	Jumlah Luas Pertanaman Padi (Ha)	37800	Ha	5.558	Ha	2.500	Ha			Ha			Ha	8058,00	Ha	21,32	8058,00	Ha	21,32					
	Jumlah Produksi Benih Padi Bermutu di Kabupaten Tapin (Dengan Satuan:ton)	6,50	ton	3	ton	1	ton			ton			ton	3,71	ton	57,08	3,71	ton	57,08					
	Jumlah Kelompok penangkar yang dibina (Dengan Satuan:kelompok)	4	kelompok	2	kelompok	1	kelompok			kelompok			kelompok	3,00	kelompok	75,00	3,00	kelompok	75,00					
	Jumlah pertemuan kelompok usaha dan pengolahan hasil pertanian (Dengan Satuan:kali)	5	Kali	4	Kali	-	Kali			Kali			Kali	4,00	Kali	80,00	4,00	Kali	80,00					
	Jumlah promosi hasil produksi dan pengolahan Tanaman Pangan (kali) (Dengan Satuan:kali)	7	Kali	2	Kali	1	Kali			Kali			Kali	3,00	Kali	42,86	3,00	Kali	42,86					
	Jumlah Pengembangan Cabe Rawit Hiyung (Dengan Satuan:Ha)	215	Ha	57,00	Ha	64	Ha			Ha			Ha	121,00	Ha	56,28	121,00	Ha	56,28					
	Jumlah Pengembangan jahe (Dengan Satuan:Ha)	70	Ha	33,00	Ha	-	Ha			Ha			Ha	33,00	Ha	47,14	33,00	Ha	47,14					
	Jumlah Pengembangan Jeruk (Dengan Satuan:Ha)	25	Ha	64,63	Ha	-	Ha			Ha			Ha	64,63	Ha	258,52	64,63	Ha	258,52					
	Jumlah Produksi Benih Cabe Rawit Hiyung (Dengan Satuan:kg)	12	Kg	-	Kg	6,00	Kg			Kg			Kg	6,00	Kg	50,00	6,00	Kg	50,00					
	Jumlah Produksi Bibit Jeruk (Dengan Satuan:mata tempel)	12700	mata Tempel	-	mata Tempel	3.200,00	mata Tempel			mata Tempel			mata Tempel	3200,00	mata Tempel	25,20	3200,00	mata Tempel	25,20					
	Jumlah Kelompok Usaha Pengolahan yang dibina (Dengan Satuan:kelompok)	15	kelompok	-	kelompok	3,00	kelompok			kelompok			kelompok	3,00	kelompok	20,00	3,00	kelompok	20,00					
	Jumlah Promosi yang dilaksanakan (kali) (Dengan Satuan:kali)	2	Kali	-	Kali	1,00	Kali			Kali			Kali	1,00	Kali	50,00	1,00	Kali	50,00					
	Luas Rehabilitasi Karet (Ha) (Dengan Satuan:Ha)	100	Ha	-	Ha	-	Ha			Ha			Ha	0,00	Ha	0,00	0,00	Ha	0,00					
	Luas Intensifikasi Karet (Ha) (Dengan Satuan:Ha)	120	Ha	-	Ha	-	Ha			Ha			Ha	0,00	Ha	0,00	0,00	Ha	0,00					
	Jumlah Luasan Kebun Kelapa Sawit Masyarakat yang dikembangkan (Ha) (Dengan Satuan:Ha)	25	Ha	-	Ha	-	Ha			Ha			Ha	0,00	Ha	0,00	0,00	Ha	0,00					
	Jumlah Kelompok Tani yang didampingi (Kelompok) (Dengan Satuan:kelompok)	13	kelompok	12	kelompok	12	kelompok			kelompok			kelompok	24,00	kelompok	184,62	24,00	kelompok	184,62					
	Jumlah Ketersediaan Bibit Karet Okulasi yang bermutu (pohon) (Dengan Satuan:pohon)	38000	pohon	42.000,00	pohon	-	pohon			pohon			pohon	42000,00	pohon	110,53	42000,00	pohon	110,53					
	Jumlah Bakar Bermutu (ton) (Dengan Satuan:ton)	262	ton	80,00	ton	25,00	ton			ton			ton	105,00	ton	40,08	105,00	ton	40,08					
	Jumlah Bimtek Peningkatan Mutu Bakar yang dilaksanakan (Dengan Satuan:kali)	4	Kali	2	Kali	1	Kali			Kali			Kali	3,00	Kali	75,00	3,00	Kali	75,00					
	Jumlah Promosi perkebunan yang dilaksanakan (kali) (Dengan Satuan:kali)	1	Kali	2	Kali	1	Kali			Kali			Kali	3,00	Kali	300,00	3,00	Kali	300,00					
	Jumlah Kelompok Hasil Peternakan yang terdaftar dibina (Kelompok) (Dengan Satuan:kali)	2	Kali	-	Kali	-	Kali			Kali			Kali	0,00	Kali	0,00	0,00	Kali	0,00					
3.27. 02. 2.01. 01	Pengawasan Penggunaan Sarana Pendukung Pertanian sesuai dengan Komoditas, Teknologi dan Spesifik Lokasi	Jumlah Pengawasan Penggunaan Sarana Pendukung Pertanian Sesuai dengan Komoditas, Teknologi dan Spesifik Lokasi	2	laporan	6.889.357.140	-	laporan	-	0	laporan	150.000.000		laporan	0	laporan	150.000.000	0,00	2,18	0	laporan				
3.27. 02. 2.01. 02	Pendampingan Penggunaan Sarana Pendukung Pertanian	Jumlah Pendampingan Penggunaan Sarana Pendukung Pertanian	5	laporan	5.779.000.480	-	laporan	162.985.200	0	laporan	576.291.200		laporan	0	laporan	739.276.400	0,00	12,79	0	laporan	739.276.400	0,00	12,79	
Rata-rata Capaian Kinerja Sub Kegiatan (%)																0,00	7,48							
Predikat Kinerja Sub Kegiatan																SR	SR							
3.27. 02. 2.03	Peningkatan Mutu dan Peredaran Benih/Bibit Ternak dan Tanaman Pakan Ternak serta Pakan dalam Daerah Kabupaten/Kota	Jumlah Angka Kelahiran ternak sapi (Dengan Satuan:ekor)	1530	ekor	594.461.942	532,00	ekor	3.600.000	661	ekor	9.000.000	0	ekor	0	1193,00	ekor	12.600.000	77,97	2,12	1193,00	ekor	12.600.000	77,97	2,12
	Jumlah bantuan hadiah ternak unggulan (Dengan Satuan:paket)	4	paket	0,00	paket	0	paket	0	paket	0	paket	0	paket	0,00	paket	0	paket	0	paket	0,00				
3.27. 02. 2.03. 01	Pengawasan Mutu Benih/Bibit Ternak, Bahan Pakan/Pakan/Tanaman Skala Kecil	Jumlah Pengawasan Mutu Benih/Bibit Ternak, Bahan Pakan/Pakan/Tanaman Skala Kecil	1	laporan	594.461.942	0	laporan	3.600.000	0	laporan	9.000.000		laporan	0	laporan	12.600.000	0,00	2,12	0	laporan	12.600.000	0,00	2,12	
Rata-rata Capaian Kinerja Sub Kegiatan (%)																0,00	2,12							

																			Predikat Kinerja Sub Kegiatan				SR	SR						
3.27.02.2.05 Pengendalian dan Pengawasan Penyediaan dan Peredaran Benih/Bibit Ternak dan HPT, Bahan Pakan Ternak dalam Daerah Kabupaten/Kota	Lokasi Pengendalian dan Pengawasan Penyediaan dan Peredaran Benih/Bibit Ternak dan HPT, Bahan Pakan Ternak dalam Daerah Kabupaten/Kota	12	Kecamatan	4.000.217.799	5	kecamatan	78.653.500	3	kecamatan	383.573.400	kecamatan	0	kecamatan	0	5	kecamatan	-	41,67	0,00	5	kecamatan	-	41,67	0,00						
3.27.02.2.05.06 Pengawasan Produksi Benih/Bibit Ternak dan HPT, Bahan Pakan/Pakan	Jumlah Pengawasan Produksi Benih/Bibit Ternak dan HPT, Bahan Pakan/Pakan	1	laporan	71.453.334	0	laporan	0	-	laporan	0	laporan	0	laporan	-	laporan	-	0,00	0,00	-	laporan	-	0,00	0,00							
3.27.02.2.05.01 Penjaminan Peredaran Benih/Bibit Ternak	Jumlah Benih/Bibit Ternak yang Beredar	50000	ekor	3.391.283.927	681	ekor	75.653.500	890	ekor	275.073.400	ekor	0	ekor	1.571	ekor	350.726.900	3,14	10,34	1.571	ekor	350.726.900	3,14	10,34							
3.27.02.2.05.04 Penjaminan Peredaran HPT, Bahan Pakan/Pakan	Jumlah HPT, Bahan Pakan/Pakan yang Beredar	700	ton	608.933.872	308	ton	3.000.000	450	ton	108.500.000	ton	0	ton	758	ton	111.500.000	108,29	18,31	758	ton	111.500.000	108,29	18,31							
Rata-rata Capaian Kinerja Sub Kegiatan (%)																			55,71	14,33										
Predikat Kinerja Sub Kegiatan																			R	SR										
Rata-rata Capaian Kinerja Kegiatan (%)																			67,22	2,65										
Predikat Kinerja Kegiatan																			S	SR										
3.27.03 Program Penyediaan Dan Pengembangan Prasarana Pertanian	Persentase lahan fungsional yang dimanfaatkan (Dengan Satuan:Persen)	117,91	Persen	15.853.773.676	97,00	Persen	24.840.000	88,00	Persen	62.495.000	Persen	0	Persen	0	88,00	Persen	87.335.000	74,63	0,55	88,00	Persen	87.335.000	74,63	0,55						
	Rasio Ketersediaan Alat Mesin Pertanian Pra Panen (Dengan Satuan:Persen)	6,08	Persen		29,82	Persen		29,82	Persen		Persen		Persen	29,82	Persen		490,46			Persen		490,46								
	Rasio Ketersediaan Alat Mesin Pertanian Pasca Panen (Dengan Satuan:Persen)	30,11	Persen		2,26	Persen		2,26	Persen		Persen		Persen	2,26	Persen		7,51			Persen		7,51								
	Persentase Usulan Pupuk bersubsidi yang disetujui pusat (Dengan Satuan:Persen)	80,00	Persen		0,00	Persen		0,00	Persen		Persen		Persen	0,00	Persen		0,00		0,00	Persen		0,00								
	Persentase usulan Pembiayaan dan Investasi yang di setujui (Dengan Satuan:Persen)	100,00	Persen		0,00	Persen		0,00	Persen		Persen		Persen	0,00	Persen		0,00			Persen		0,00								
	Persentase lahan sawah fungsional yang terairi (Dengan Satuan:persen)	33,15	Persen		17,41	Persen		17,41	Persen		Persen		Persen	17,41	Persen		52,52		17,41	Persen		52,52								
3.27.03.2.01 Pengembangan Prasarana Pertanian	Jumlah petani yang Mendapatkan Akses Permodalan (Dengan Satuan:org)	1000	org	115.984.080	125	org	6.600.000	50	org	16.500.000	org	0	org	0	175	org	23.100.000	17,50	19,92	175,00	org	23.100.000	17,50	19,92						
	Jumlah Peserta AUIP (Ha) (Dengan Satuan:Ha)	500	Ha		0	Ha		0	Ha		Ha		Ha	0	Ha								0,00							
	Jumlah Peserta AUIS (Dengan Satuan:ekor)	50	ekor		0	ekor		0	ekor		ekor		ekor	0	ekor								0,00							
3.27.03.2.01.03 Koordinasi dan Sinkronisasi Prasarana Pendukung Pertanian Lainnya	Jumlah Koordinasi dan Sinkronisasi Prasarana Pendukung Pertanian Lainnya	1	laporan	115.984.080	0	laporan	6.600.000	0	laporan	16.500.000	laporan		laporan	0	laporan	16.500.000	0,00	14,23	0	laporan	16.500.000	0,00	14,23							
Rata-rata Capaian Kinerja Sub Kegiatan (%)																			0,00	14,23										
Predikat Kinerja Sub Kegiatan																			SR	SR										
3.27.03.2.02 Pengembangan Prasarana Pertanian	Panjang Jalan Usaha Tani yang dibangun (Dengan Satuan:meter)	8.191	Meter	15.737.789.596	-	Meter	18.240.000	0	Meter	45.995.000	Meter	0	Meter	0	0,00	Meter	64.235.000	0,00	0,41	0,00	Meter	64.235.000	0,00	0,41						
	Jumlah Jaringan Irigasi Tersier yang dibangun (Dengan Satuan:paket)	10	paket		-	paket	0	paket		paket		paket	0,00	paket									0,00							
3.27.03.2.02.01 Pembangunan, Rehabilitasi dan Pemeliharaan Jaringan Irigasi Usaha Tani	Jumlah Jaringan Irigasi Usaha Tani yang Dibangun, Direhabilitasi, dan Dipelihara	13	Unit	1.809.770.000	-	Unit	3.600.000	0	Unit	9.000.000	Unit		Unit	0	Unit	12.600.000	0,00	0,70	0	Unit	12.600.000	0,00	0,70							
3.27.03.2.02.03 Pembangunan, Rehabilitasi dan Pemeliharaan Jalan Usaha Tani	Jalan Usaha Tani yang Dibangun, Direhabilitasi dan Dipelihara	40	Unit	13.770.470.000	-	Unit	0	0	Unit	0	Unit		Unit	0	Unit	-	0,00	0,00	0	Unit	-	0,00	0,00							
3.27.03.2.02.09 Pembangunan, Rehabilitasi dan Pemeliharaan Prasarana Pertanian Lainnya	Jumlah Prasarana Pertanian Lainnya yang Dibangun, Direhabilitasi dan Dipelihara	7	Unit	157.549.596	-	Unit	14.640.000	0	Unit	36.995.000	Unit		Unit	0	Unit	51.635.000	0,00	32,77	0	Unit	51.635.000	0,00	32,77							
Rata-rata Capaian Kinerja Sub Kegiatan (%)																			0,00	11,16										
Predikat Kinerja Sub Kegiatan																			SR	SR										
Rata-rata Capaian Kinerja Kegiatan (%)																			8,75	10,16										
Predikat Kinerja Kegiatan																			SR	SR										
3.27.04 Program Pengendalian Kesehatan Hewan Dan Kesehatan Masyarakat Veteriner	Persentase penyakit hewan yg tertangani (%)	100	persen	1.047.441.933	100,00	persen	62.478.200	100,00	persen	190.369.200	persen	0	persen	0	100,00	persen	252.847.400	100,00	24,14	100,00	persen	252.847.400	100,00	24,14						
	Persentase Hewan Ternak Bebas Penyakit (%)	100	persen		100,00	persen	0	100,00	persen		persen		persen	100,00	persen		100,00		100,00	persen		100,00								
3.27.04.2.01 Penjaminan Kesehatan Hewan, Pemutihan dan Pembukaan Daerah Wabah Penyakit Hewan Menular Dalam Daerah Kabupaten/Kota	Jumlah Hewan yang divaksin dan diobati (Ekor)	8000	ekor	224.566.817	470	ekor	37.124.200	1473	ekor	66.374.200	ekor	0	ekor	0	1.943	ekor	103.498.400	24,29	46,09	1943,00	ekor	103.498.400	24,29	46,09						

3.27. 04 . 2.01 . 01 Pengendalian dan Penanggulangan Penyakit Hewan dan Zoonosis	Jumlah Wilayah Pengendalian dan Penanggulangan Penyakit Hewan dan Zoonosis	1	laporan	224.566.817	0	laporan	37.124.200	-	laporan	66.374.200	laporan	laporan	0	laporan	103.498.400	0,00	46,09	0	laporan	103.498.400	0,00	46,09		
Rata-rata Capaian Kinerja Sub Kegiatan (%)																0,00	46,09							
Predikat Kinerja Sub Kegiatan																SR	SR							
3.27. 04 . 2.02 Pengawasan Pemusakan dan Pengeluaran Hewan dan Produk Hewan Daerah Kabupaten/Kota	Lokasi Pelaksanaan Pengawasan Pemusakan dan Pengeluaran Hewan dan Produk Hewan Daerah Kabupaten/Kota	12	Kecamatan	9.436.426	5	Kecamatan	6.760.000	3	Kecamatan	6.760.000	Kecamatan	0	Kecamatan	0	5,00	Kecamatan	-	41,67	0,00	5,00	Kecamatan	41,67	0,00	
3.27. 04 . 2.02 . 03 Pemeriksaan Kesehatan Hewan dan Produk Hewan di Perbatasan Lintas Daerah Kabupaten/Kota	Jumlah Pemeriksaan Kesehatan Hewan dan Produk Hewan di Perbatasan Lintas Daerah Kabupaten/Kota	1	laporan	9.436.426	0	laporan	6.760.000	0	laporan	6.760.000	laporan	laporan	-	0	laporan	13.520.000	0,00	143,27	0	laporan	13.520.000	0,00	143,27	
Rata-rata Capaian Kinerja Sub Kegiatan (%)																0,00	143,27							
Predikat Kinerja Sub Kegiatan																SR	ST							
3.27. 04 . 2.03 Pengelolaan Pelayanan Jasa Laboratorium dan Jasa Medik Veteriner dalam Daerah Kabupaten/Kota	Jumlah Pelayanan Jasa Laboratorium dan Jasa Medik Veteriner dalam Daerah Kabupaten/Kota	3	Kali	77.346.108	1	Kali	9.594.000	1	Kali	28.854.000	Kali	0	Kali	0	1,00	Kali	38.448.000	33,33	49,71	1,00	Kali	38.448.000	33,33	49,71
3.27. 04 . 2.03 . 02 Penyediaan Pelayanan Jasa Medik Veteriner	Jumlah Penyediaan Pelayanan Jasa Medik Veteriner	3	Unit	77.346.108		Unit	9.594.000		Unit	28.854.000	Unit		Unit	0	Unit	38.448.000	0,00	49,71	0	Unit	38.448.000	0,00	49,71	
Rata-rata Capaian Kinerja Sub Kegiatan (%)																0,00	49,71							
Predikat Kinerja Sub Kegiatan																SR	SR							
3.27. 04 . 2.04 Penerapan dan Pengawasan Persyaratan Teknis Kesehatan Masyarakat Veteriner	Jumlah fasilitas jaminan Pangan Asal Ternak Yang ASUH (Dengan Satuan:unit)	1	unit	736.092.582	0	unit	9.000.000	0	unit	88.381.000	unit	0	unit	0	0,00	unit	97.381.000	0,00	13,23	0,00	unit	97.381.000	0,00	13,23
3.27. 04 . 2.04 . 01 Pendampingan Unit Usaha Hewan dan Produk Hewan	Jumlah Pendampingan Unit Usaha Hewan dan Produk Hewan	1	Laporan	736.092.582	0	Laporan	9.000.000	0	Laporan	88.381.000	Laporan	Laporan	0	Laporan	97.381.000	0,00	13,23	0	Laporan	97.381.000	0,00	13,23		
Rata-rata Capaian Kinerja Sub Kegiatan (%)																0,00	13,23							
Predikat Kinerja Sub Kegiatan																SR	SR							
Rata - rata Capaian Kinerja Kegiatan (%)																24,82	27,26							
Predikat Kinerja Kegiatan																SR	SR							
3.27. 05 Program Pengendalian Dan Penanggulangan Bencana Pertanian	Persentase Intensitas Serangan OPT Tanaman Pangan (Dengan Satuan:Persen)	2,5	%	761.487.205	0,00	%	51.300.000	0,00	%	147.658.011	%	0	%	0	0,00	%	198.958.011	0,00	26,13	0,00	%	198.958.011	0,00	26,13
	Persentase Intensitas Serangan OPT Hortikultura (Dengan Satuan:Persen)	1,5	%		0,00	%	0,00	%		%		%		0,00	%		0,00		0,00	%		0,00		
	Persentase Intensitas Serangan OPT Perkebunan (Dengan Satuan:Persen)	2,5	%		0,00	%	0,00	%		%		%		0,00	%		0,00		0,00	%		0,00		
3.27. 05 . 2.01 Pengendalian dan Penanggulangan Bencana Pertanian Kabupaten/Kota	Jumlah Bahan Pengendalian OPT (Dengan Satuan:paket)	1	Paket	761.487.205	0	Paket	51.300.000	1	Paket	147.658.011	Paket	0	Paket	0	1	Paket	198.958.011	100,00	26,13	1,00	Paket	198.958.011	100,00	26,13
	Jumlah Kelompok Tani yang terlatih PHT Perkebunan (Dengan Satuan:kelompok)	3	Kelompok		0	Kelompok		1	Kelompok		Kelompok		Kelompok	1				33,33		1,00		33,33		
3.27. 05 . 2.01 . 01 Pengendalian Organisme Pengganggu Tumbuhan (OPT) Tanaman Pangan, Hortikultura, dan Perkebunan	Jumlah Luas Serangan Organisme Pengganggu Tumbuhan (OPT) Tanaman Pangan, Hortikultura, dan Perkebunan yang Dikendalikan	36,5	Ha	761.487.205	0	Ha	51.300.000	0	Ha	147.658.011	Ha		Ha	0	Ha	198.958.011	0,00	26,13	0	Ha	198.958.011	0,00	26,13	
Rata-rata Capaian Kinerja Sub Kegiatan (%)																0,00	26,13							
Predikat Kinerja Sub Kegiatan																SR	SR							
Rata - rata Capaian Kinerja Kegiatan (%)																100,00	26,13							
Predikat Kinerja Kegiatan																ST	SR							
3.27. 06 Program Perizinan Usaha Pertanian	Persentase Perizinan yang dipenuhi	100	Persen	118.152.640	0,00	Persen	4.180.000	0	Persen	11.395.000	Persen	0	Persen	0	0,00	Persen	15.575.000	0,00	13,18	0,00	Persen	15.575.000	0,00	13,18
3.27. 06 . 2.01 Penerbitan Izin Usaha Pertanian yang Kegiatan Usuhnya dalam Daerah Kabupaten/Kota	Persentase Penerbitan Izin (Rekomendasi) Usaha Pertanian yang Kegiatan Usuhnya dalam daerah Kabupaten/Kota	100	%	118.152.640	0	%	4.180.000	0	%	11.395.000	%	0	%	0	0,00	%	15.575.000	0,00	13,18	0,00	%	15.575.000	0,00	13,18
Pembinaan dan Pengawasan Penerapan Izin/Usaha Pertanian	Jumlah Izin Usaha Pertanian yang Dibina dan Diawasi	1	laporan	118.152.640	0	laporan	4.180.000	0	laporan	11.395.000	laporan	laporan	0	laporan	15.575.000	0,00	13,18	0	laporan	15.575.000	0,00	13,18		
Rata-rata Capaian Kinerja Sub Kegiatan (%)																0,00	13,18							
Predikat Kinerja Sub Kegiatan																SR	SR							
Rata - rata Capaian Kinerja Kegiatan (%)																0,00	13,18							
Predikat Kinerja Kegiatan																SR	SR							
3.27. 07 Program Penyuluhan Pertanian	Persentase Kelas Kelompok Tani Lanjut (%)	63,76	Persen	1.584.429.648	62,50	Persen	186.197.250	62,50	Persen	476.656.650	Persen	0	Persen	0	62,50	Persen	662.853.900	98,02	41,84	62,50	Persen	662.853.900	98,02	41,84
	Persentase Penyuluh yang Bersertifikat Kompetensi Teknis (%)	65	Persen		59,68	Persen		59,68	Persen		Persen		Persen	59,68	Persen		91,81		59,68	Persen		91,81		
	Persentase alat/media penyuluhan pertanian yang dipublikasikan (Persen)	100	persen		0,00		100,00							100,00			100,00		100,00			100,00		

3.27.07.2.01 Pelaksanaan Penyuluhan Pertanian	Jumlah Program Penyuluhan Pertanian yang Disusun	13	Buku	1.584.429.648	0	Buku	186.197.250	0	Buku	476.656.650	0	Buku	0	0,00	Buku	662.853.900	0,00	41,84	0,00	Buku	662.853.900	0,00	41,84
	Jumlah Penyuluh Pertanian yang Meningkatkan Kompetensinya	20	Orang		0	Orang		6	Orang			Orang		6,00	Orang		30,00		6,00	Orang		30,00	
	Jumlah Media Informasi Penyuluhan yang diterbitkan	6	paket		1	paket		3	paket			paket		4,00	paket		66,67		4,00	paket		66,67	
	Jumlah Percontohan usaha tani yang dilaksanakan	5	Unit		0	Unit		2	Unit			Unit		2,00	Unit		40,00		2,00	Unit		40,00	
	Jumlah Kelompok Tani yang diberdayakan	36	Kelompok		0	Kelompok		15	Kelompok			Kelompok		15,00	Kelompok		41,67		15,00	Kelompok		41,67	
	Jumlah lomba penyuluhan yang dilaksanakan	1	Kali		0	Kali		0	Kali			Kali		0,00	Kali		0,00		0,00	Kali		0,00	
	Jumlah Penyuluh Swadaya Pertanian yang Meningkatkan Kompetensinya (Dengan Satuanorang)	30	org		0	org		17	org			org		17,00	org		56,67		17,00	org		56,67	
Peningkatan Kapasitas Kelembagaan Penyuluhan Pertanian di Kecamatan dan Desa	Jumlah Kelembagaan Penyuluhan Pertanian di Kecamatan dan Desa yang Ditingkatkan Kapasitasnya	1	unit	330.355.900	0	unit	43.660.900	0	unit	120.961.800		unit		0	unit	164.622.700	0,00	49,83	0	unit	164.622.700	0,00	49,83
Pengembangan Kapasitas Kelembagaan Petani di Kecamatan dan Desa	Jumlah Kelembagaan Petani di Kecamatan dan Desa yang Ditingkatkan Kapasitasnya	35	unit	367.243.142	17	unit	17.200.000	5	unit	130.095.000		unit		22	unit	147.295.000	62,86	40,11	22	unit	147.295.000	62,86	40,11
Penyediaan dan Pemanfaatan Sarana dan Prasarana Penyuluhan Pertanian	Jumlah Sarana dan Prasarana Penyuluhan Pertanian yg dimanfaatkan	23	unit	309.636.502	20	unit	96.536.350	20	unit	115.959.850		unit		40	unit	212.496.200	173,91	68,63	40	unit	212.496.200	173,91	68,63
Pembentukan Badan Usaha Milik Petani	Jumlah Badan Usaha Milik Petani yang Dibentuk	1	unit	15.700.000	0	unit	0	0	unit	1.650.000		unit		0	unit	1.650.000	0,00	10,51	0	unit	1.650.000	0,00	10,51
Pembentukan dan Penyeleenggaraan Sekolah Lapang Kelompok Tani Tingkat Kabupaten/Kota	Jumlah Sekolah Lapang Kelompok Tani yang Terbentuk dan Beroperasi	28	unit	561.494.104	0	unit	28.800.000	9	unit	107.990.000		unit		9	unit	136.790.000	32,14	24,36	9	unit	136.790.000	32,14	24,36
Rata-rata Capaian Kinerja Sub Kegiatan (%)																	53,78	38,69					
Predikat Kinerja Sub Kegiatan																	R	SR					
Rata - rata Capaian Kinerja Kegiatan (%)																	33,57	41,84					
Predikat Kinerja Kegiatan																	SR	SR					
				53.926.984.778			3.212.205.498			3.188.388.390			0			0	6.400.593.888				6.400.593.888		
Rata - rata Capaian Kinerja Program (%)																	61,35	19,40					
Predikat Kinerja Program																	R	SR					





LAMPIRAN PERUBAHAN PERJANJIAN KINERJA
TINGKAT SATUAN KERJA PERANGKAT DAERAH

Satuan Organisasi Perangkat Daerah : Dinas Pertanian

Tahun Anggaran : 2023

Triwulan : TRIWULAN III

No.	Tujuan/Sasaran Strategis	Indikator Kinerja	Capaian Kinerja				Realisasi	Target	Persentase
			TW I	TW II	X	X			
1	2	3	4	5	6	7	8	9	10
1	Meningkatkan Kualitas Pertumbuhan komoditas pertanian	LPE subkategori pertanian peternakan perburuan dan jasa pertanian (Persen)	-0,06	-0,15			-0,15	0,10	-152,64
1	Meningkatnya Produksi Pertanian	Persentase peningkatan Produksi Padi (Persen)	-9,70	-26,36			-26,36	1,50	-1.757,22
		Persentase peningkatan Produksi Jagung (Persen)	-2,57	-6,98			-6,98	1,50	-465,53
		Persentase peningkatan Produksi Cabai Rawit Hiyung (Persen)	1,19	3,24			3,24	0,68	475,17
		Persentase peningkatan Produksi Jahe (Persen)	0,42	1,15			1,15	3,03	37,91
		Persentase peningkatan Produksi Jeruk (Persen)	0,38	1,02			1,02	0,30	338,33
		Persentase peningkatan Produksi Karet (Persen)	0,72	1,95			1,95	1,00	194,58
		Persentase peningkatan Produksi Kelapa Sawit (Persen)	1,45	3,93			3,93	2,00	196,68
		Persentase peningkatan Produksi Daging (Persen)	1,31	3,56			3,56	0,19	1.872,57
		Persentase peningkatan Produksi Telur (Persen)	1,47	4,01			4,01	1,11	361,05
2	Meningkatnya Nilai Tambah Produksi Pertanian	Persentase peningkatan kelompok tani meningkatkan nilai tambah produk pertanian (Persen)	2,46	6,67			6,67	20,00	33,37

3	Meningkatnya Akuntabilitas Kinerja Perangkat Daerah	Nilai SAKIP Perangkat Daerah (Skor)	13,41	36,44			36,44	80,00	45,55
4	Meningkatnya Profesionalisme ASN Perangkat Daerah	Indeks Profesionalisme ASN (IP-ASN) Perangkat Daerah (Skor)	7,30	19,84			19,84	40,00	49,61
		Rata-Rata							94,57

No	Program	Anggaran	TW I	TW II	X	X	Realisasi	Persentase	Sumber Dana
1	2	3	3	4		5	5	6	6
1	Program Penunjang Urusan Pemerintahan Daerah Kabupaten/Kota	17.977.457.681	898.872.884	8.575.247.314			16.551.475.610	92,19	APBD
2	Program Penyediaan Dan Pengembangan Sarana Pertanian	17.334.490.695	866.724.535	2.513.501.151			14.980.184.831	39,17	APBD
3	Program Penyediaan Dan Pengembangan Prasarana Pertanian	15.853.773.676	792.688.684	3.709.783.040			17.408.722.345	57,97	APBD
4	Program Pengendalian Kesehatan Hewan Dan Kesehatan Masyarakat Veteriner	1.047.441.933	52.372.097	499.629.802			1.061.213.035	73,96	APBD
5	Program Pengendalian Dan Penanggulangan Bencana Pertanian	761.487.205	38.074.360	260.580.922			576.230.511	69,64	APBD
6	Program Perizinan Usaha Pertanian	118.152.640	5.907.632	30.447.935			48.415.000	41,00	APBD
7	Program Penyuluhan Pertanian	1.584.429.648	79.221.482	755.772.942			1.627.307.762	94,50	APBD
	Jumlah	54.677.233.478					52.253.549.094	57,96	APBD

Rantau, 31 Desember 2023

Pihak Pertama,

drh. MOHAMMAD TRIASMORO
Pembina (IV/a)
NIP. 19670825 200604 1 002

LAMPIRAN PERJANJIAN KINERJA
DINAS PERTANIAN KABUPATEN TAPIN

Unit Organisasi : Sekretariat
Tahun Anggaran : 2023
Triwulan : TRIWULAN III

No.	Sasaran Program	Indikator Program	Capaian Kinerja			Realisasi	Target	Persentase
			TW. I	TW. II	X			
(1)	(2)	(3)	(4)	(5)	(7)	(8)	(9)	(10)
1	Meningkatnya Capaian LAKIP (Laporan Akuntabilitas Kinerja Instansi Pemerintah)	Nilai Komponen AKIP						
		Perencanaan Kinerja	0	0		0	24,00	0,00
		Pengukuran Kinerja	0	0		0	24,00	0,00
		Pelaporan Kinerja	0	0		0	12,00	0,00
		Evaluasi Akuntabilitas Kinerja Internal	0	0		0	20,00	0,00
2	Meningkatnya Kinerja Tindak Lanjut dari Hasil Temuan Pemeriksaan	Persentase Hasil Temuan Pemeriksaan yang ditindaklanjuti	0,00	55,00		100	100	100
3	Meningkatnya Kualitas Kinerja ASN	Persentase ASN dengan capaian kinerja >90%	0,00	0,00		100	100	100
4	Meningkatnya Pelayanan Sekretariat	Indeks Kepuasan Pelayanan Sekretariat	0,00	0,00		100	100	100

No	Program	Realisasi Keuangan Hingga Triwulan :			Realisasi	Anggaran	Persentase
		TW. I	TW. II	X			
1	2	3	4	6	7	8	9
1	Program Penunjang Urusan Pemerintahan Daerah Kabupaten/Kota	898.872.884	8.575.247.314		16.551.475.610	17.977.457.681	92,19
	Jumlah					17.977.457.681	

Kepala Dinas,

drh. Mohammad Triasmoro
NIP. 19680121 200003 1 004

Rantau, 31 Desember 2023
Sekretaris,

H. Herman Cahyono, S.Hut
NIP. 19670210 199703 1 003

LAMPIRAN PERJANJIAN KINERJA
DINAS PERTANIAN KABUPATEN TAPIN

Unit Organisasi : Bidang Tanaman Pangan
Tahun Anggaran : 2023

No.	Sasaran Program	Indikator Program	Capaian Kinerja			Realisasi	Target	Persentase	Capaian Tahun Lalu
			TW. I	TW. II	X				
(1)	(2)	(3)	(4)	(5)	(7)	(8)	(9)	(10)	(10)
1	Meningkatnya luas panen Tanaman Pangan	persentase peningkatan luas panen Padi	-89%	-80%		-44%	1,50	-29,51%	
		Luas Panen Padi (Ha)	9.540	17.600		38.315	36.600	104,69	43.018
		persentase peningkatan luas panen jagung	-100%	-82%		-16%	1,50	-10,95	
		Luas Panen Jagung (Ha)	0	100		100	196	51,02	542
2	Meningkatnya produktivitas Tanaman Pangan	persentase peningkatan produktivitas Padi	5,54%	1,84%		2,13%	0,10	21,32	
		Produktivitas Padi	53,35	51,48		52,42	51,20	102,37	50,55
		persentase peningkatan produktivitas jagung	-100,00%	2,78%		2,12%	10%	21,22	
		Produktivitas Jagung	0,00	52,80		52,46	51,80	101,27	51,37
3	Meningkatnya pengelolaan pasca panen Tanaman Pangan	persentase kelompok tani yang melakukan pasca panen Tanaman Pangan	6,5	6,5		7,59	8,00	94,88	
		Jumlah Kelompoktani yg terlayani Alata Pasca panen (Combine, Power thresher)	0	0		2,50	2,50	100,00	
4	Meningkatnya pengendalian terhadap organisme pengganggu tanaman Pangan	Persentase intensitas serangan Organisme Pengganggu Tumbuhan dibawah ambang batas	0	0		7,40	5,00	100,00	0,04

		Luas Serangan OPT yg merugikan (Puso) (Ha)	0	0					
--	--	--	---	---	--	--	--	--	--

No	Program	Realisasi Keuangan Hingga Triwulan :			Realisasi	Anggaran	Persentase	Ket
		TW. I	TW. II	X				
1	2	3	4	6	7	8	9	9
1	Program Penyediaan Dan Pengembangan Sarana Pertanian	175.515.221	1.674.415.208		3.510.304.420	3.738.263.128	93,90%	APBD
2	Program Pengendalian Dan Penanggulangan Bencana Pertanian	10.654.251	30.897.327		213.085.011	259.170.186	82,22%	APBD
	Jumlah				3.723.389.431	3.997.433.314	93,14%	

Kepala Dinas,

drh. Mohammad Triasmoro
NIP. 19680121 200003 1 004

Rantau, 31 Desember 2023
Kepala Bidang,

M. Rifki Hidayatullah, SP
NIP. 19730421 199703 1 00

Unit Organisasi : Bidang Hortikultura
 Tahun Anggaran : 2023

No.	Sasaran Program	Indikator Program	Capaian Kinerja		X	Realisasi	Target	Persentase	Capaian Tahun Lalu (2022)
			TW. I	TW. II					
(1)	(2)	(3)	(4)	(5)	(6)	(8)	(9)	(10)	(11)
1	Meningkatnya luas panen Hortikultura	Persentase Peningkatan Luas Panen Cabe Rawit hiyung (Persen)	-90,10	-90,10		6,44	5,91	108,87	
		Luas Panen Cabe Rawit hiyung (Ha)	20	20		215	213,94	100,50	202
		'Persentase Peningkatan Luas Panen Jahe (Persen)	-100,00	-100,00		0,89	0,56	159,04	
		Luas Panen Jahe (Ha)	0	0		70,2	69,97	100,33	69,58
		'Persentase Peningkatan Luas Panen Jeruk (Persen)	-83,70	-12,53		0,95	0,68	140,00	
		Luas Panen Jeruk (Ha)	120,59	647,3		747	745,00	100,27	740
2	Meningkatnya produktivitas Hortikultura	persentase peningkatan produktivitas Cabai Rawit Hiyung	-96,11	-100,00		0,33	0,01	3333,33	
		Produktivitas Cabe Rawit hiyung (Ku/Ha)	3,5	0		90,3	90,01	100,32	90
		persentase peningkatan produktivitas Cabai jahe	-100,00	-100,00		1,50	0,10	1503,76	
		Produktivitas Jahe (Ku/Ha)	0	0		135	133,13	101,40	133
		persentase peningkatan produktivitas Jeruk	-61,54	-35,91		1,19	0,40	296,30	
		Produktivitas Jeruk (Ku/ha)	95,41	158,97		251	249,05	100,78	248,06
3	Meningkatnya pengelolaan pasca panen Hortikultura	persentase kelompok tani yang melakukan pasca panen Hortikultura	3,34	3,34		4,61	4,61	100	
4	Meningkatnya pengendalian terhadap organisme pengganggu tanaman Hortikultura	Persentase intensitas serangan Organisme Pengganggu Tumbuhan dibawah ambang batas	0	0		0	1,50	100	

No	Program	Realisasi Keuangan Hingga Triwulan :			Realisasi	Anggaran	Persentase	Ket
		TW. I	TW. II	X				
1	2	3	4	6	7	8	9	9
1	Program Penyediaan Dan Pengembangan Sarana	52.225.000	64.545.000		1.227.446.500	1.299.239.892	94,47	
2	Program Penyediaan Dan Pengembangan Prasarana	15.840.000	16.350.000		118.144.000	127.343.504	92,77	
3	Program Pengendalian Dan Penanggulangan Bencana Pertanian	22.200.000	10.200.000		234.804.300	269.004.250	87,30	
Jumlah						1.695.587.646		

Rantau, 31 Desember 2023

Kepala Dinas,

Kepala Bidang,

drh. Mohammad Triasmoro
NIP. 19680121 200003 1 004

Noorhaili, S.Pt, M.MA
NIP. 19750707 200701 2 021

Unit Organisasi : Bidang Prasarana dan Sarana Pertanian
 Tahun Anggaran : 2023

No.	Sasaran Program	Indikator Program	Capaian Kinerja				Realiasi	Target	Persentase
			TW. I	TW. II		X			
(1)	(2)	(3)	(4)	(5)		(7)	(8)	(9)	(10)
1	Pendayagunaan Lahan dan Air Berkelanjutan	Persentase Lahan fungsional yang dimanfaatkan (Persen)	102,90	102,90			0	100	102,90
		Persentase lahan Sawah fungsional yang terairi/Ha	0	0			0	500	40,00
2	Meningkatkan Pemanfaatan Alat mesin pertanian dan Pemupukan	Rasio Ketersediaan Alat Mesin Pertanian Pasca Panen (Persen)	3,60	3,60			0	6,08	59,21
		Rasio Ketersediaan Alat Mesin Pertanian Pasca Panen (Persen)	1,87	1,87			0	1,31	142,75
		Persentase Usulan Pupuk Bersubsidi yang disetujui pusat (Persen)	2.605,05	1.931,80			0	12,234	52048,47
3	Meningkatkan Akses Pembiayaan dan Investasi Pertanian	Persentase Usulan yang di setujui (Persen)	-	-			98,495	100	98,50

No	Program	Realisasi Keuangan Hingga Triwulan :			Realisasi	Anggaran	Persentase	
		TW. I	TW. II	X				
1	2	3	4	5	6	7	8	9
1	Program Penyediaan Dan Pengembangan Sarana Pertanian	28.500.000	41.210.000		##	1.784.508.000	1.842.909.705	96,83
2	Program Penyediaan Dan Pengembangan Prasarana Pertanian	20.700.000	24.535.000		##	29.123.303.369	31.128.010.581	93,56
Jumlah						30.907.811.369	32.970.920.331	93,74

Rantau, 31 Desember 2023

Kepala Dinas,

Kepala Bidang,

drh. Mohammad Triasmoro
NIP. 19680121 200003 1 004

Hasan Syairazi, S.Hut.M.Si
NIP. 19721223 200003 1 003

Unit Organisasi : Bidang Perkebunan
 Tahun Anggaran : 2023

No.	Sasaran Program	Indikator Program	Capaian Kinerja			Realisasi	Target	Persentase	Capaian Tahun Lalu (2022)
			TW. I	TW. II	X				
(1)	(2)	(3)	(4)	(5)	(6)	(7)	(8)	(9)	(10)
1	Meningkatnya luas panen Perkebunan	persentase peningkatan luas panen Karet	3,62	3,62		3,62	0,50	723,74	
			13.315	13.315		13.315	13440		12.850
		persentase peningkatan luas panen Kelapa Sawit	6,01	6,01		6,01	6,00	100,25	
			12.391	12.391		12.393	12441		11.688
2	Meningkatnya produktivitas Perkebunan	persentase peningkatan produktivitas Karet	0,15	0,30		0,45	0,17	266,98	
			662,00	663,00		664,00	662,13		661
		persentase peningkatan produktivitas Kelapa Sawit	-94,57	-92,58		-79,38	9,00	-881,98	
			276,00	377,00		1048,00	1085,00		5.082
3	Meningkatnya pengelolaan pasca panen Perkebunan	Persentase UPH (Unit Pengolahan Hasil) karet kategori baik (%)	4	5		9	12,50	72,00	
4	Meningkatnya pengendalian terhadap organisme pengganggu tanaman Perkebunan	Persentase intensitas serangan Organisme Pengganggu Tumbuhan dibawah ambang batas	0	0		0	1,50	0,00	

No	Program	Realisasi Keuangan Hingga Triwulan :			Realisasi	Anggaran	Persentase	Ket
		TW. I	TW. II	X				
1	2	3	4	6	7	8	9	9
1	Program Penyediaan Dan Pengembangan Sarana	278.076.691	2.652.851.635		5.561.533.826	23.761.174.090	23,41	
2	Program Pengendalian Dan Penanggulangan Bencana	6.329.250	18.354.825		126.585.000	289.625.000	43,71	
3	Program Perizinan Usaha Pertanian	2.424.750	7.031.775		48.495.000	118.152.640	41,04	
	Jumlah				5.736.613.826	24.168.951.730	23,74	

Rantau, 31 Desember 2023

Kepala Dinas,

Kepala Bidang,

drh. Mohammad Triasmoro

NIP. 19680121 200003 1 004

Ikyani. S.Pt

NIP. 19730506 199903 1 003

Unit Organisasi : Bidang Peternakan dan Kesehatan Hewan
 Tahun Anggaran : 2023

No.	Sasaran Program	Indikator Program	Capaian Kinerja			Realisasi	Target	Persentase	Tahun lalu
			TW. I	TW. II	X				Tahun lalu
(1)	(2)	(3)	(4)	(5)	(7)	(8)	(9)	(10)	
1		Jumlah Produksi Daging (Ton)	7.043	7.123		9.357	5.285	177,05	8.707
		Jumlah Produksi Telur (Ton)	7.595	8.464		10.255	7.115	144,13	9.460
1	Meningkatkan Populasi dan Konsumsi Peternakan	Populasi Sapi (Ekor)	8.830	9.441		0	8.874	0,00	
		Populasi Kambing (Ekor)	5.659	6.046		0	3.685	0,00	
		Populasi Unggas (Ekor)	3.266,921	3.951,151		3.421.461,00	3.092.111	110,65	
		Angka konsumsi daging per kapita (kg/kapita/tahun)	1	1,2		4,2	4,10	102,44	
2	Meningkatkan pengendalian penyakit hewan	Persentase penyakit hewan yg tertangani (%)	35,44	46,85		100	100	100,00	
		Persentase Hewan Ternak Bebas Penyakit (%)	100	99,98		100	100	100,00	
3	Meningkatnya pengolahan dan Pemasaran Hasil Peternakan	Jumlah kelompok pengolahan hasil peternakan yang teregister dan dibina (kelompok)	-	-		1	1	100,00	

No	Program	Realisasi Keuangan Hingga Triwulan :			Realisasi	Anggaran	Persentase
		TW. I	TW. II	X			
1	2	3	4	6	7	8	9
1	Program Penyediaan Dan Pengembangan Sarana Pertanian	92.816.125	885.465.832		1.856.322.499	4.739.143.475	39,17
2	Program Pengendalian Kesehatan Hewan Dan Kesehatan Masyarakat Veteriner	53.060.652	506.198.618		1.061.213.035	1.434.814.717	73,96
Jumlah					1.061.213.035	1.434.814.717	

Rantau, 31 Desember 2023

Kepala Dinas,

Kepala Bidang,

drh. Mohammad Triasmoro
NIP. 19680121 200003 1 004

Muhammad Erwin, S.Pt
NIP. 19840625 201101 1 010

Unit Organisasi : Bidang Penyuluhan
 Tahun Anggaran : 2023

No.	Sasaran Program	Indikator Program	Capaian Kinerja				Realisasi	Target	Persentase	Capaian Tahun Lalu (2022)
			TW. I	TW. II		X				
(1)	(2)	(3)	(4)	(5)	(7)	(8)	(9)	(10)	(10)	
1	Meningkatnya kapasitas penyuluh dan kelompok tani	Persentase kelas kelompok tani lanjut	0	0		75	73.09%	102		
		Persentase Penyuluh yang berkompeten	0	18,39		49,41	25,00	197		

No	Program	Realisasi Keuangan Hingga Triwulan :				Realisasi	Anggaran	Persentase	
		TW. I	TW. II		X				
1	2	3	4		6	7	8	9	
1	Program Penyuluhan Pertanian	81.365.388	776.225.802			1.627.307.762	1.721.932.104	94,50	

Rantau, 31 Desember 2023

Kepala Dinas,

Kepala Bidang,

drh. Mohammad Triasmoro
 NIP. 19680121 200003 1 004

Hj. Anisah, S.P, M.Si
 NIP. 196806 06199703 2 005

LAMPIRAN PERJANJIAN KINERJA
DINAS PERTANIAN KABUPATEN TAPIN

Unit Organisasi : Bidang Tanaman Pangan
Unit Kerja : JF Analis Program Pembangunan Pertanian
Tahun Anggaran : 2023
Triwulan : : TRIWULAN III

No.	Sasaran Kegiatan	Indikator Kinerja Kegiatan	Capaian Kinerja			Realisasi	Target Kinerja Kegiatan	Persentase
			TW. I	TW. II	X			
(1)	(2)	(3)	(4)	(5)	(7)	(8)	(9)	(10)
1	Meningkatnya Pertanaman Tanaman Pangan	persentase Peningkatan luas Pertanaman Padi	-93,57	-77,80		0,00	1,50	0,00
		Luas Panen Padi	5.558	19.189		38.073	37.800	104,60
		persentase Peningkatan luas Pertanaman Jagung	-93,98	-99,04		0,00	1,50	0,00
		Luas Panen jagung	100	16		518	200	231,12

No.	Sasaran Sub Kegiatan	Indikator Kinerja Sub Kegiatan	TW. I	TW. II	X	Realisasi	Target Kinerja Sub Kegiatan	Persentase
1	Terlaksananya Pendampingan Penggunaan Sarana Pendukung Pertanian	Jumlah Pendampingan Penggunaan Sarana Pendukung Pertanian (Laporan)	0	0		1	1	100

No.	Detail Kegiatan	TW. I	TW. II	X	Realisasi	Anggaran	Persentase
1	Pengembangan Tanaman Pangan Berkelanjutan	23.219.212	221.511.284		464.384.244	464.384.244	100

Rantau, 31 Desember 2023

JF Analis Program Pembangunan
Pertanian

Kepala Bidang,

M. Rifki Hidayatullah, SP
NIP. 19730421 199703 1 00

Unit Organisasi
 Unit Kerja
 Tahun Anggaran

: Bidang Tanaman Pangan
 : JF. Pengawas Benih Tanaman
 : 2023

No.	Sasaran Kegiatan	Indikator Kinerja Kegiatan	Capaian Kinerja			Realisasi	Target Kinerja Kegiatan	Persentase
			TW. I	TW. II	X			
(1)	(2)	(3)	(4)	(5)	(6)	(8)	(9)	(10)
1	Meningkatnya penggunaan bibit unggul	persentase penggunaan bibit unggul (Padi)	46,00	46,00		46,00	42,50	108,24
		persentase penggunaan bibit unggul (Jagung)	100,00	100,00		100,00	100,00	100,00
2	Tersedianya bibit unggul	persentase bibit unggul yang bersertifikat (Padi)	46,00	46,00		46,00	65,00	70,77
		persentase bibit unggul yang bersertifikat (Jagung)	100,00	100,00		100,00	100,00	100,00

No.	Sasaran Sub Kegiatan	Indikator Kinerja Sub Kegiatan	TW. I	TW. II	X	Realisasi	Target Kinerja Sub Kegiatan	Persentase
1	Terlaksananya Pendampingan Penggunaan Sarana Pendukung Pertanian	Jumlah Pendampingan Penggunaan Sarana Pendukung Pertanian (Laporan)	0	0	1	1	1	100

No.	Uraian	TW. I	TW. II	X	Realisasi	Anggaran :	Persentase
	Kegiatan : Pengawasan Penggunaan Sarana Pertanian						
	Sub Kegiatan : Pendampingan Penggunaan Sarana Pendukung Pertanian						
	Detail Sub Kegiatan / Pengelompokan Belanja :						
2)	Pengembangan Penangkaran Padi dan Palawija	5.400.000	5.400.000		10.800.000	73.728.000	98,64
	Jumlah						

Rantau, 31 Desember 2023

JF Pengawas Benih Tanaman

Kepala Bidang,

M. Rifki Hidayatullah, SP
 NIP. 19730421 199703 1 00

Rininta Kesuma Alam, SP
 NIP. 19820927 201001 2 023

Unit Organisasi
 Unit Kerja
 Tahun Anggaran

: Bidang Tanaman Pangan
 : JF Pengelola Perlindungan Tanaman Pangan
 : 2023

No.	Sasaran Kegiatan	Indikator Kinerja Kegiatan	Capaian Kinerja		X	Realisasi	Target Kinerja Kegiatan	Persentase
			TW. I	TW. II				
(1)	(2)	(3)	(4)	(5)	(7)	(8)	(9)	(10)
1	Tersedianya bahan obat-obatan pengendalian organisme pengganggu tanaman Pangan	persentase terpenuhinya usulan kelompok tani	0	0		100	100	100,00

No.	Sasaran Sub Kegiatan	Indikator Kinerja Sub Kegiatan	TW. I	TW. II	X	Realisasi	Target Kinerja Sub Kegiatan	Persentase
1	Terlaksananya Pengendalian OPT Tanaman Pangan	Jumlah Pengendalian OPT Tanaman Pangan(Laporan)	0	0		1	1	100,00

No.	Uraian	TW. I	TW. II	X	Realisasi	Anggaran :	Persentase
	Kegiatan : Pengendalian dan Penanggulangan Bencana Pertanian						
	Sub Kegiatan : Pengendalian OPT Tanaman Pangan						
	Detail Sub Kegiatan / Pengelompokan Belanja :						
1	Penanganan dan pengendalian OPT Tanaman pangan	20.200.000	73.745.000		213.055.000	275.900.000	82,22
	Jumlah					275.900.000	

Rantau, 31 Desember 2023

JF Pengelola Perlindungan
Tanaman Pangan

Kepala Bidang,

M. Rifki Hidayatullah, SP
 NIP. 19730421 199703 1 00

Unit Organisasi
Unit Kerja
Tahun Anggaran

: Bidang Tanaman Pangan
: JF Analis Pengolah Hasil Pertanian
: 2023

No.	Sasaran Kegiatan	Indikator Kinerja Kegiatan	Capaian Kinerja			Realisasi	Target Kinerja Kegiatan	Persentase
			TW. I	TW. II	X			
(1)	(2)	(3)	(4)	(5)	(7)	(8)	(9)	(10)
1	Tersedianya sarana dan prasarana pasca panen dan pengolahan	Rasio ketersediaan alat Mesin Pengolahan Hasil Tanaman Pangan	6,9	6,9		7,6	7,59	100,13

No.	Sasaran Sub Kegiatan	Indikator Kinerja Sub Kegiatan	TW. I	TW. II	TW.	Realisasi	Target Kinerja Sub Kegiatan	Persentase
1	Terlaksananya Pendampingan Penggunaan Sarana Pendukung Pertanian	Jumlah Pendampingan Penggunaan Sarana Pendukung Pertanian (Laporan)	0	0		1	1	100,00

No.	Uraian	TW. I	TW. II	X	Realisasi	Anggaran :	Persentase
	Kegiatan : Pengawasan Penggunaan Sarana Pertanian						
	Sub Kegiatan : Pendampingan Penggunaan Sarana Pendukung Pertanian						
	Detail Sub Kegiatan / Pengelompokan Belanja :						
1	Promosi dan Pemasaran Hasil Pertanian Tanaman Pangan	12.460.065	118.869.022		249.201.305	289.943.100	85,95
2	Pengembangan Pengolahan dan Peningkatan Mutu Hasil Pertanian Tanaman Pangan	21.334.375	203.529.938		426.687.500	474.294.372	89,96
	Jumlah					764.237.472	

Rantau, 31 Desember 2023

JF Analis Pasar Hasil Pertanian

Kepala Bidang,

M. Rifki Hidayatullah, SP
NIP. 19730421 199703 1 00

Syamsiar, SP
NIP. 19720235 199111 2 001

LAMPIRAN PERJANJIAN KINERJA
DINAS PERTANIAN KABUPATEN TAPIN

Unit Organisasi
Unit Kerja
Tahun Anggaran

: Bidang Hortikultura
: JF Analis Program Pembangunan Pertanian
: 2023

No.	Sasaran Kegiatan	Indikator Kinerja Kegiatan	Capaian Kinerja			Realisasi	Target Kinerja Kegiatan	Persentase
			TW. I	TW. II	X			
(1)	(2)	(3)	(4)	(5)	(7)	(8)	(9)	(10)
1	Meningkatnya Pertanaman komoditas unggulan Hootikultuira	persentase Peningkatan luas Pertanaman Cabai Rawit Hiyung	-74,09	-47,73		3,41	5,91	57,67
		Jumlah Pengembangan Cabe Rawit Hiyung (Ha)	57	115		227,5	215,00	105,81
		persentase Peningkatan luas Pertanaman Jahe	-100,00	-100,00		102,21	0,56	18242,44
		Jumlah Pengembangan Jeruk (Ha)	0	0		55	25,00	220,00
		Persentase Peningkatan Luas Pertanaman Jeruk	-100,00	-100,00		25,00	0,68	3676,47
		Jumlah Pengembangan Jahe (Ha)	0	0		75	69,50	107,91

No.	Sasaran Sub Kegiatan	Indikator Kinerja Sub Kegiatan	TW. I	TW. II	X	Realisasi	Target Kinerja Sub Kegiatan	Persentase
1	Terlaksananya Pendampingan Penggunaan Sarana Pendukung Pertanian	Jumlah Pendampingan Penggunaan Sarana Pendukung Pertanian (Laporan)	-	-	1	1	1	100

No	Uraian	TW .I	TW. II	TW. III	R ea li a	Anggaran	Persentase
	Kegiatan : Pengawasan Penggunaan Sarana Pertanian						
	Sub Kegiatan : Pendampingan Penggunaan Sarana Pendukung Pertanian						
	Detail Sub Kegiatan / Pengelompokan Belanja :						
1	Pengembangan Sentra Cabe Rawit Hiyung	12.035.000	12.035.000	229.280.000		522.036.320	93,44
2	Pengembangan Komoditi Jeruk	5.400.000	5.400.000	193.330.000		234.836.150	93,82
	Jumlah					756.872.470	

Kepala Bidang,

JF Analis Program Pembangunan
Pertanian

Noorhaili, S.Pt., M.MA

NIP. 19750707 200701 2 021

Unit Organisasi
Unit Kerja
Tahun Anggaran

: Bidang Hortikultura
: JF Pengelola Teknologi Perbenihan
: 2023

No.	Sasaran Kegiatan	Indikator Kinerja Kegiatan	Capaian Kinerja			Realisasi	Target Kinerja Kegiatan	Persentase
			TW. I	TW. II	X			
(1)	(2)	(3)	(4)	(5)	(6)	(8)	(9)	(10)
1	Meningkatnya penggunaan bibit unggul	persentase penggunaan bibit unggul						
		Cabai Rawit Hiyung	0	0		100	100,00	100,00
		Jahe	0	0		23	23,00	100,00
		Jeruk	0	0		100	100,00	100,00
2	Tersedianya bibit unggul	persentase bibit unggul yang bersertifikat						
		Cabai Rawit Hiyung	0	0		8	7,00	100,00
		Jahe	0	0		23	23,00	100,00
		Jeruk	0	0		100	100,00	100,00

No.	Sasaran Sub Kegiatan	Indikator Kinerja Sub Kegiatan	TW. I	TW. II	X	Realisasi	Target Kinerja Sub Kegiatan	Persentase
1	Terlaksananya Pendampingan Penggunaan Sarana Pendukung Pertanian	Jumlah Pendampingan Penggunaan Sarana Pendukung Pertanian (Laporan)	-	-		1	1	100,00
2	Terbangun, terehabilitasi dan Terpeliharanya Prasarana Pertanian Lainnya	Jumlah Prasarana Pertanian Lainnya yang Dibangun, Direhabilitasi dan Dipelihara (Unit)	-	-		1	1	100,00

No	Uraian	TW. I	TW. II	TW. III	R ea	Anggaran :	Persentase
	Kegiatan : Pengawasan Penggunaan Sarana Pertanian						
	Sub Kegiatan : Pendampingan Penggunaan Sarana Pendukung Pertanian						
	Detail Sub Kegiatan / Pengelompokan Belanja :						
1	Pengembangan Aneka Sayuran dan Tanaman Obat	10.800.000	10.800.000	10.800.000		450.430.106	95,12
	Jumlah					450.430.106	

Rantau, 31 Desember 2023

Kepala Bidang,

JF Pengelola Teknologi Perbenihan

Noorhaili, S.Pt, M.MA

LAMPU LUWU PERJANJIAN KINERJA
DINAS PERTANIAN KABUPATEN TAPIN

Unit Organisasi
Unit Kerja
Tahun Anggaran

: Bidang Hortikultura
: JF Pengelola Perlindungan Tanaman Hortikultura
: 2023

No.	Sasaran Kegiatan	Indikator Kinerja Kegiatan	Capaian Kinerja			Realisasi	Target Kinerja Kegiatan	Persentase
			TW. I	TW. II	X			
(1)	(2)	(3)	(4)	(5)	(6)	(8)	(9)	(10)
1	Tersedianya bahan obat-obatan pengendalian organisme pengganggu tanaman	persentase terpenuhinya usulan kelompok tani	100	100		100	100,00	100,00
2	Tersedianya pengamat hama	rasio terpenuhinya pengamat hama per kecamatan	85	85		85	83,33	102,00

No.	Sasaran Sub Kegiatan	Indikator Kinerja Sub Kegiatan	TW. I	TW. II	X	Realisasi	Target Kinerja Sub Kegiatan	Persentase
1	Terkendalinya Organisme Pengganggu Tumbuhan (OPT) Tanaman Hortikultura	Jumlah Luas Serangan Organisme Pengganggu Tumbuhan (OPT) Tanaman Hortikultura yang Dikendalikan (Ha)	5	5	5	25	4	625,00

No	Uraian	TW. I	TW. II	TW. III	K ea n	Anggaran :	Persentase
	Kegiatan : Pengawasan Penggunaan Sarana Pertanian						
	Sub Kegiatan : Pengendalian organisme Pengganggu Tumbuhan (OPT) Tanaman Pangan, Hortikultura, dan Perkebunan						
	Detail Sub Kegiatan / Pengelompokan Belanja :						
1	Sertifikasi dan perlindungan Tanaman Hortikultura	22.200.00	10.200.000	14.514.500		269.004.259	87,38
	Jumlah					269.004.259	

Jumlah

Rantau, 31 Desember 2023

JF Pengelola Perlindungan
Tanaman Hortikultura

Kepala Dinas,

Noorhaili, S.Pt., M.MA
NIP. 19750707 200701 2 021

Unit Organisasi
Unit Kerja
Tahun Anggaran

: Bidang Hortikultura
: JF Analis Pengolah Hasil Pertanian
: 2023

No.	Sasaran Kegiatan	Indikator Kinerja Kegiatan	Capaian Kinerja			Realisasi	Target Kinerja Kegiatan	Persentase
			TW. I	TW. II	X			
(1)	(2)	(3)	(4)	(5)	(6)	(8)	(9)	(10)
1	Tersedianya sarana dan prasarana pasca panen dan pengolahan	Rasio ketersediaan alat Mesin Pengolahan Hasil Hortikultura (persen)	0	0		Rasio ketersediaan alat Mesin Pengolahan Hasil Hortikultura (persen)	4,61	

No.	Sasaran Sub Kegiatan	Indikator Kinerja Sub Kegiatan	TW. I	TW. II	X	Realisasi	Target Kinerja Sub Kegiatan	Persentase
1	Terlaksananya Pendampingan Penggunaan Sarana Pendukung Pertanian	Jumlah Pendampingan Penggunaan Sarana Pendukung Pertanian (Laporan)	0	0		1	1	100,00
2	Terbangun, Terehabilitasi dan Terpeliharanya Prasarana Pertanian Lainnya	Jumlah Prasarana Pertanian Lainnya yang Dibangun, Direhabilitasi dan Dipelihara (Unit)	0	0		1	1	100,00

No.	Uraian	TW. I	TW. II	X	Realisasi	Anggaran :	Persentase
	Kegiatan : Pengawasan Penggunaan Sarana Pertanian						
	Sub Kegiatan : Pendampingan Penggunaan Sarana Pendukung Pertanian						
	Detail Sub Kegiatan / Pengelompokan Belanja :						
1	Promosi dan Pemasaran Hasil Pertanian Hortikultura	17.355.000	29.675.000		70.584.000	71.645.316	98,51
2	Pengembangan Pengolahan dan Peningkatan Mutu Hasil Hortikultura	6.635.000	6.635.000		20.225.000	20.292.000	99,81
	Kegiatan :Pembangunan Prasarana Pertanian						
	Sub Kegiatan : Pembangunan, Rehabilitasi dan Pemeliharaan Prasarana Pertanian Lainnya						
	Detail Sub Kegiatan / Pengelompokan Belanja :						
3	Pengelolaan Kebun Pertanian Terpadu	15.840.000	16.350.000		118.144.000	127.343.504	92,77
	Jumlah					219.280.820	

Rantau,31 Desember 2023

Jf. Analis Pasar Hasil Pertanian

Kepala Bidang,

Noorhaili, S.Pt., M.MA
NIP. 19750707 200701 2 021

Sutiastini, SP
NIP. 19680304 200701 2 018

LAMPIRAN PERJANJIAN KINERJA
DINAS PERTANIAN KABUPATEN TAPIN

Unit Organisasi
Unit Kerja
Tahun Anggaran

: Bidang Perkebunan
: JF. Analis Program Pembangunan Pertanian
: 2023

No.	Sasaran Kegiatan	Indikator Kinerja Kegiatan	Capaian Kinerja			Realisasi	Target Kinerja Kegiatan	Persentase
			TW. I	TW. II	X			
(1)	(2)	(3)	(4)	(5)	(6)	(8)	(9)	(10)
1	Meningkatnya Pertanaman komoditas unggulan Perkebunan	Persentase Peningkatan Rehabilitasi Karet	0	0		-100	0,50	-20.000,00
		Luas Rehabilitas Karet (Ha)	0	0		0	100,00	0,00
		Persentase Peningkatan pertanaman Kelapa Sawit Rakyat	0,00	0,00		-100,00	6,00	-1.666,67
		Luas Intensifikasi Karet (Ha)	0	0		0	120,00	0,00

No.	Sasaran Sub Kegiatan	Indikator Kinerja Sub Kegiatan	TW. I	TW. II	X	Realisasi	Target Kinerja Sub Kegiatan	Persentase
1	Terlaksananya Pendampingan Penggunaan Sarana Pendukung Pertanian	Jumlah Pendampingan Penggunaan Sarana Pendukung Pertanian (Laporan)	0	0		1	1	100
2	Terlaksananya Pengawasan Penggunaan Sarana pPendukung Pertanian sesuai dengan komoditas, Teknologi dan Spesifik Lokasi	Jumlah Pengawasan Penggunaan Sarana pPendukung Pertanian sesuai dengan komoditas, Teknologi dan Spesifik Lokasi (laporan)	0	0		1	1	100

No.	Uraian	TW. I	TW. II	X	Realisasi	Anggaran :	Persentase
	Kegiatan : Pengawasan Penggunaan Sarana Pertanian					Anggaran :	
	Sub Kegiatan : Pendampingan Penggunaan Sarana Pendukung Pertanian						
	Detail Sub Kegiatan / Pengelompokan Belanja :						
1	Pengembangan Kelapa Sawit	5.400.000	5.400.000		-	454.794.870	0,00
3	Sharing Kegiatan Dirjenbun, PSP, APBD Provinsi	14.815.000	27.968.000		-	671.520.602	0,00
4	Pengembangan Peremajaan dan Intensifikasi Tanaman Karet	9.900.000	44.629.000		-	455.606.702	0,00
	Sub Kegiatan : Pengawasan Penggunaan Sarana Pendukung Pertanian sesuai Komoditas, Teknologi dan Spesifik Lokasi						
	Detail Sub Kegiatan / Pengelompokan Belanja :						
1	Pengembangan Sarana dan Prasarana Pekebunan	0	-		1.779.630.100	2.190.000.000	81,26
	Jumlah					3.771.922.174	

Kepala Bidang,

Ikyani, S.Pt
NIP. 19730506 199903 1 003

Rantau, 31 Desember 2023

JF. Pengawas Mutu hasil Pertanian

Ruri Rabiati, SP
NIP. 19810220 200904 2 001

Unit Organisasi
Unit Kerja
Tahun Anggaran

: Bidang Perkebunan
: JF Penelaah Data Sertifikasi Mutu Benih/Bibit
: 2023

No.	Sasaran Kegiatan	Indikator Kinerja Kegiatan	Capaian Kinerja			Realisasi	Target Kinerja Kegiatan	Persentase
			TW. I	TW. II	X			
(1)	(2)	(3)	(4)	(5)		(8)	(9)	(10)
1	Meningkatnya penggunaan bibit unggul	persentase penggunaan bibit unggul						
		Karet				100	100	100,00
		Kelapa Sawit				100	100	100,00
2	Tersedianya bibit unggul	persentase bibit unggul yang bersertifikat						
		Karet				67	80,00	83,75
		Kelapa Sawit				100	80,00	125,00

No.	Sasaran Sub Kegiatan	Indikator Kinerja Sub Kegiatan	TW. I	TW. II	X	Realisasi	Target Kinerja Sub Kegiatan	Persentase
1	Terlaksananya Pendampingan Penggunaan Sarana Pendukung Pertanian	Jumlah Pendampingan Penggunaan Sarana Pendukung Pertanian (Laporan)				1	1	
3	Terlaksananya Pengawasan Penggunaan Sarana Pendukung Pertanian sesuai Dengan komoditas , Teknologi Spesifik Lokasi	Jumlah Pengawasan Penggunaan Sarana Pendukung Pertanian sesuai Dengan komoditas , Teknologi Spesifik Lokasi (Laporan)				1	1	

No.	Uraian	TW. I	TW. II	X	Realisasi	Anggaran :	Persentase
	Kegiatan : Pengawasan Penggunaan Sarana Pertanian						
1	Sub Kegiatan : Pendampingan Penggunaan Sarana Pendukung Pertanian						
	Detail Sub Kegiatan / Pengelompokan Belanja :						
	Kegiatan Perbenihan Tanaman Perkebunan	-	-		-	73.316.224	0,00
2	Sub Kegiatan : Pengawasan Penggunaan Sarana Pendukung Pertanian Sesuai dengan komoditas, Teknologi, dan spesifik lokasi	-					
	Detail Sub Kegiatan / Pengelompokan Belanja :						
	pengembangan Sarana dan Prasarana Perkebunan	0	0		0	1.899.357.140	0,00
	Jumlah				-	1.972.673.364	0,00

Kepala Bidang,

JF Penelaah Data Sertifikasi
Mutu Benih/Bibit

Ikyani, S.Pt

NIP. 19730506 199903 1 003

Unit Organisasi
Unit Kerja
Tahun Anggaran

: Bidang Perkebunan
: JF Pengelola Perlindungan Tanaman Perkebunan
: 2023

No.	Sasaran Kegiatan	Indikator Kinerja Kegiatan	Capaian Kinerja			Realisasi	Target Kinerja Kegiatan	Persentase
			TW. I	TW. II	X			
(1)	(2)	(3)	(4)	(5)		(8)	(9)	(10)
1	Tersedianya bahan obat-obatan pengendalian organisme pengganggu tanaman	persentase terpenuhinya usulan kelompok tani	-	-		100	100	100,00
	Tersedianya pengamat hama	rasio terpenuhinya pengamat hama per kecamatan	-	-		82	83,33	98,40

No.	Sasaran Sub Kegiatan	Indikator Kinerja Sub Kegiatan	TW. I	TW. II	X	Realisasi	Target Kinerja Sub Kegiatan	Persentase
2	Terkendalinya Organisme Pengganggu Tumbuhan (OPT) Tanaman Perkebunan	Jumlah Luas Serangan Organisme Pengganggu Tumbuhan (OPT) Tanaman Perkebunan yang Dikendalikan (Ha)	2	2		2,5	2,5	

No	Uraian	TW. I	TW. II	TW. III	R e a l i s	Anggaran :	Persentase
	Kegiatan : Pengendalian dan Penanggulangan Bencana Pertanian						
	Sub Kegiatan : Pengendalian Organisme Pengganggu Tumbuhan (OPT) Tanaman Pangan, Hortikultura, dan Perkebunan						
	Detail Sub Kegiatan / Pengelompokan Belanja :						
1	Perlindungan Tanaman Perkebunan	-	20.637.000	33.820.000		289.934.340	0,00
	Jumlah					289.934.340	

Rantau, 31 Desember 2023

JF Pengelola Perlindungan
Tanaman Perkebunan

Kepala Bidang,

Ikyani, S.Pt
NIP. 19730506 199903 1 003

Unit Organisasi
Unit Kerja
Tahun Anggaran

: Bidang Perkebunan
: JF Analis Pengolah Hasil Pertanian
: 2023

No.	Sasaran Kegiatan	Indikator Kinerja Kegiatan	Capaian Kinerja			Realisasi	Target Kinerja Kegiatan	Persentase
			TW. I	TW. II	X			
(1)	(2)	(3)	(4)	(5)		(8)	(9)	(10)
1	Tersedianya sarana dan prasarana pasca panen dan pengolahan	Rasio ketersediaan alat Mesin Pengolahan Hasil Perkebunan	0	0		0,00	5,00	0,00
	UPH Karet yg memiliki alat asap utk membuat sheet rubber (unit)		0	0		2	17,00	0,00

No.	Sasaran Sub Kegiatan	Indikator Kinerja Sub Kegiatan	TW. I	TW. II	X	Realisasi	Target Kinerja Sub Kegiatan	Persentase
1	Terlaksananya Pendampingan Penggunaan Sarana Pendukung Pertanian	Jumlah Pendampingan Penggunaan Sarana Pendukung Pertanian (Laporan)	0	0		1	1	100
2	Terbina dan Terawasinya Penerapan Izin Usaha Pertanian	Jumlah Izin Usaha Pertanian yang Dibina dan Diawasi (Laporan)	0	0		1	1	100
3	Terlaksananya Pengawasan Penggunaan Sarana Pendukung Pertanian sesuai Dengan komoditas , Teknologi Spesifik Lokasi	Jumlah Pengawasan Penggunaan Sarana Pendukung Pertanian sesuai Dengan komoditas , Teknologi Spesifik Lokasi	0	0		1	1	100

No.	Uraian	TW. I	TW. II	X	Realisasi	Anggaran :	Persentase
	Kegiatan : Pengawasan Penggunaan Sarana Pertanian						
1	Sub Kegiatan : Pendampingan Penggunaan Sarana Pendukung Pertanian						
	Detail Sub Kegiatan / Pengelompokan Belanja :						
	Peningkatan Teknis Pengolahan dana pemasaran produksi karet dan kelapa sawit	-	-		-	160.998.500	0,00
2	Sub Kegiatan : Pengawasan Penggunaan Sarana Pendukung Pertanian Sesuai dengan komoditas, Teknologi, dan spesifik lokasi						
	Detail Sub Kegiatan :						
	Pengembangan Sarana dan Prasarana Perkebunan	0	0		-	2.800.000.000	0,00
	Kegiatan : Penerbitan izin Usaha Pertanian yg Kegiatan usahanya dalam Daerah Kab/Kota						
1	Sub Kegiatan : Pembinaan dan Pengawasan izin usaha Pertanian						
	Detail Sub Kegiatan						
	Operasional TP3K	0	0		-	118.152.640	0,00
	Jumlah				-	3.079.151.140	0,00

Rantau, 31 Desember 2023

JF. Analis Pasar Hasil Pertanian

Kepala Bidang,

Ikyani, S.Pt

NIP. 19730506 199903 1 003

Mardiana, SP

NIP. 19710101 200701 2 043

LAMPIRAN PERJANJIAN KINERJA
DINA PERTANIAN KABUPATEN TAPIN

Unit Organisasi : Bidang Prasarana dan Sarana Pertanian
Unit Kerja : JF Teknik Pengairan
Tahun Anggaran : 2023

No.	Sasaran Kegiatan	Indikator Kinerja Kegiatan	Capaian Kinerja			Realisasi	Target Kinerja Kegiatan	Persentase
			TW. I	TW. II	X			
(1)	(2)	(3)	(4)	(5)		(8)	(9)	(10)
1	Meningkatnya irigasi tersier	Persentase peningkatan lahan pertanian terairi irigasi teknis	1,75	1,75		0,00	2,00	0,00
	Luas Lahan Baku Sawah 2023		31.223	31.223		31.223		
	Luas Lahan Baku Sawah yg Terairi Irigasi		11.619	11.619		11.619		

No.	Sasaran Sub Kegiatan	Indikator Kinerja Sub Kegiatan	TW. I	TW. II	X	Realisasi	Target Kinerja Sub Kegiatan	Persentase
1	Terbangun, Terehabilitasi dan Terpeliharanya Jaringan Irigasi Usaha Tani	Jumlah Jaringan Irigasi Usaha Tani yang Dibangun, Direhabilitasi , dan Dipelihara (Unit)	0	0		13	9	144,44
3	Terbangun, Terehabilitasi dan Terpeliharanya Prasarana Pertanian Lainnya	Jumlah Prasarana Pertanian Lainnya yang Dibangun, Direhabilitasi dan Dipelihara (Unit)	0	0		0	0	

No.	Uraian	TW. I	TW. II	X	Realisasi	Anggaran :	Persentase
	Kegiatan : Pembangunan Prasarana Pertanian						
	Sub Kegiatan :						
1	Pembangunan, Rehabilitasi dan Pemeliharaan Jaringan Irigasi Usaha Tani	5.400.000	7.200.000		2.051.845.000	2.249.670.000	91,21
3	Pembangunan, Rehabilitasi dan Pemeliharaan Prasarana Pertanian Lainnya	5.400.000	7.435.000		23.635.000	28.200.000	83,81
	Jumlah	10.800.000	14.635.000		2.075.480.000	2.277.870.000	91,11

Rantau, 31 Desember 2023

JF Teknik Pengairan

Kepala Bidang,

Hasan Syairazi, S.Hut.M.Si
NIP. 19721223 200003 1 003

Ade Supiyandi, S.PKP
NIP. 19671105 199203 1 008

LAMPIRAN PERJANJIAN KINERJA
DINAS PERTANIAN KABUPATEN TAPIN

Unit Organisasi
Unit Kerja
Tahun Anggaran

: Bidang Prasarana dan Sarana Pertanian
: JF Analis Lahan Pertanian
: 2023

No.	Sasaran Kegiatan	Indikator Kinerja Kegiatan	Capaian Kinerja			Realisasi	Target Kinerja Kegiatan	Persentase
			TW. I	TW. II	X			
(1)	(2)	(3)	(4)	(5)	(6)	(8)	(9)	(10)
1	Meningkatnya luas lahan bukaan baru yang dimanfaatkan	Persentase peningkatan luas lahan bukaan baru yang dimanfaatkan	0	0		0	100	0,00
2	Tersedianya Jalan Usaha Tani & Jalan Usaha Produksi	Persentase pemenuhan jalan produksi yg diusulkan Masyarakat	0	0		80	100	80,00

No.	Sasaran Sub Kegiatan	Indikator Kinerja Sub Kegiatan	Tw. I	TW. II	X	Realisasi	Target Kinerja Sub Kegiatan	Persentase
1	Terbangun, Terehabilitasi dan Terpeliharanya Jalan Usaha Tani	Jalan Usaha Tani yang Dibangun, Direhabilitasi dan Dipelihara (Unit)	0	0		142	100	142,00
2	Terbangun, Terehabilitasi dan Terpeliharanya Prasarana Pertanian Lainnya	Jumlah Prasarana Pertanian Lainnya yang Dibangun, Direhabilitasi dan Dipelihara (Unit)	0	0		0	2	0,00

No	Uraian	TW. I	TW. II	TW. III	Realis	Anggaran :	Persentase
	Kegiatan : Pembangunan Prasarana Pertanian						
	Sub Kegiatan :						
1	Pembangunan, Rehabilitasi dan Pemeliharaan Jalan Usaha Tani	-	-	12.662.322.000		27.690.300.501	98,03
	Jumlah	-	-			27.690.300.502	0,00

Anggaran :
Rantau, 31 Desember 2023

JF Analis Lahan Pertanian

Kepala Bidang,

Hasan Syairazi, S.Hut.M.Si
NIP. 19721223 200003 1 003

LAMPU PERJANJIAN KINERJA
DINAS PERTANIAN KABUPATEN TAPIN

Unit Organisasi
Unit Kerja
Tahun Anggaran

: Bidang Prasarana dan Sarana Pertanian
: Jf. Analis Pembiayaan dan Risiko Keuangan
: 2023

No.	Sasaran Kegiatan	Indikator Kinerja Kegiatan	Capaian Kinerja			Realisasi	Target Kinerja Kegiatan	Persentase
			TW. I	TW. II	X			
(1)	(2)	(3)	(4)	(5)	(7)	(8)	(9)	(10)
1	Sosialisasi Akses Permodalan dan Asuransi Usaha Tani Padi (AUTP)	Jumlah petani yang Mendapatkan Akses Permodalan (org)	0	0		0	1.000	0,00
		Jumlah luas AUTP (Ha)	0	0		2278,22	500	455,64
		Jumlah peserta AUTS (ekor)	0	0		0	50	0

No.	Sasaran Sub Kegiatan	Indikator Kinerja Sub Kegiatan	TW. I	TW. II	X	Realisasi	Target Kinerja Sub Kegiatan	Persentase
1	Terlaksananya Koordinasi dan Sinkronisasi Prasarana Pendukung Pertanian Lainnya	Jumlah Koordinasi dan Sinkronisasi Prasarana Pendukung Pertanian Lainnya (Laporan)	0	0		1	1	100

No.	Uraian	TW. I	TW. II	X	Realisasi	Anggaran :	Persentase
	Kegiatan : Pengembangan Prasarana Pertanian					Anggaran :	
	Sub Kegiatan : Koordinasi dan Sinkronisasi Prasarana Pendukung Pertanian lainnya						
	Detail Sub Kegiatan / Pengelompokan Belanja :						
1	Pembiayaan dan Investasi	9.900.000	9.900.000		93.934.920	115.984.080	80,99
	Jumlah					115.984.080	0

Rantau, 31 Desember 2023

Jf. Analis Pembiayaan dan Risiko
Keuangan

Kepala Bidang,

Hasan Svairazi, S.Hut.M.Si
NIP. 19721223 200003 1 003

Kasidah, SP
NIP. 19791227 201001 2 014

Unit Organisasi
Unit Kerja
Tahun Anggaran

: Bidang Prasarana dan Sarana Pertanian
: JF. Pengawas Alat Mesin Pertanian
: 2023

No.	Sasaran Kegiatan	Indikator Kinerja Kegiatan	Capaian Kinerja			Realisasi	Target Kinerja Kegiatan	Persentase
			TW. I	TW. II	X			
(1)	(2)	(3)	(4)	(5)	(6)	(8)	(9)	(10)
1	Ketersediaan Pupuk , Pestisida dan Alat Mesin Pertanian	Jumlah Pupuk Bersubsidi yang tersedia sesuai Kouta (Ton)	2.605,05	1.931,80		6.367,61	12,234	52.048
No.	Sasaran Sub Kegiatan	Indikator Kinerja Sub Kegiatan	TW. I	TW. II	X	Realisasi	Target Kinerja Sub Kegiatan	Persentase
1	Terlaksananya Pendampingan Penggunaan Sarana Pendukung Pertanian	Jumlah Pendampingan Penggunaan Sarana Pendukung Pertanian (Laporan)	0	00,0		1,00	1,00	100
No.	Uraian		TW. I	TW. II	X	Realisasi	Anggaran :	Persentase
	Kegiatan : Pengawasan Penggunaan Sarana Pertanian						Anggaran :	
	Sub Kegiatan : Pendampingan Penggunaan Sarana Pendukung Pertanian							
	Detail Sub Kegiatan / Pengelompokan Belanja :							
1	Peningkatan Pengawasan Pupuk dan Pestisida, Pembinaan dan Pengawasan Alsin		28.500.000	41.210.000		1.784.508.000	1.842.909.750	96,83
		Jumlah					1.842.909.750	0

Rantau, 31 Desember 2023

Kepala Bidang,

JF. Pengawas Alat Mesin
Pertanian

Hasan Syairazi, S.Hut.M.Si
NIP. 19721223 200003 1 003

Unit Organisasi : Bidang Prasarana dan Sarana Pertanian
Unit Kerja : JF Pengawas Pupuk dan Pestisida
Tahun Anggaran : 2023

No.	Sasaran Kegiatan	Indikator Kinerja Kegiatan	Capaian Kinerja			Realisasi	Target Kinerja Kegiatan	Persentase
			TW. I	TW. II	X			
(1)	(2)	(3)	(4)	(5)	(6)	(8)	(9)	(10)
1	Tersedianya pupuk bersubsidi	persentase terpenuhinya usulan pupuk bersubsidi	25,67	0,05		52,04	100,00	52,04
No.	Sasaran Sub Kegiatan	Indikator Kinerja Sub Kegiatan	TW. I	TW. II	X	Realisasi	Target Kinerja Sub Kegiatan	Persentase
1	Terlaksananya Pendampingan Penggunaan Sarana Pendukung Pertanian	Jumlah Pendampingan Penggunaan Sarana Pendukung Pertanian (Laporan)	0	0		1	1	100
No.	Detil Sub Kegiatan (Kegiatan)	Indikator Kinerja Sub Kegiatan	TW. I	TW. II	X	Realisasi	Anggaran :	Persentase
	Sub Kegiatan : Pendampingan Penggunaan Sarana Pendukung Pertanian							
	Detail Sub Kegiatan / Pengelompokan Belanja :							
1	Peningkatan Pengawasan Pupuk dan Pestisida, Pembinaan dan		28.500.000	41.210.000		1.784.508.000	1.842.909.750	96,83

Kepala Bidang,

Rantau, 31 Desember 2023
JF Pengawas Pupuk dan
Pestisida

Hasan Syairazi, S.Hut.M.Si
NIP. 19721223 200003 1 003

Unit Organisasi

: Bidang Peternakan Dan Kesehatan Hewan

Unit Kerja

: JF Analis Program Pembangunan Pertanian

Tahun Anggaran

: 2023

No.	Sasaran Kegiatan	Indikator Kinerja Kegiatan	Capaian Kinerja			Realisasi	Target Kinerja Kegiatan	Persentase
			TW. I	TW. II	X			
(1)	(2)	(3)	(4)	(5)	(7)	(8)	(9)	(10)
1	Meningkatnya budidaya ternak	persentase peningkatan jumlah peternak	10	10		50%	50,00	100%
		Jumlah peternak	781	852		1.065		100%
2	Terlaksananya pembinaan dan Pendampingan terhadap peternak dan calon peternak	Persentase peserta bimbingan teknis dengan nilai postes baik	10	20		50%	50,00	100%

No.	Sasaran Sub Kegiatan	Indikator Kinerja Sub Kegiatan	TW. I	TW. II	X	Realisasi	Target Kinerja Sub Kegiatan	Persentase
1	Terawasinya Mutu Benih/Bibit Ternak, Bahan Pakan / Pakan / Tanaman Skala Kecil	Jumlah Pengawasan Mutu Benih/Bibit Ternak, Bahan Pakan/Pakan/Tanaman Skala Kecil (Laporan)	-	1		2	1	200%
2	Terjaminnya Peredaran Benih/Bibit Ternak	Jumlah Benih/Bibit Ternak yang Beredar (Ekor)	891	872		3.500	1.600	218,75%

No.	Uraian	TW. I	TW. II	TW. III	Realisasi	Anggaran :	Persentase
	Kegiatan : Peningkatan mutu dan peredaran benih/bibit ternak dan tanaman pakan ternak serta pakan dalam daerah Kabupaten/Kota						
	Sub Kegiatan :						
1	Pengawasan Mutu Benih/Bibit Ternak Bahan Pakan/Pakan/Tanaman Skala Kecil	15.133.894	144.377.353	239.720.888		314.066.442	-
	Kegiatan : Pengendalian dan pengawasan penyediaan dan peredaran benih/bibit ternak, dan hijauan pakan ternak dalam						
	Sub Kegiatan :						
1	Pengawasan Produksi Benih/Bibit Ternak dan HPT, Bahan Pakan/Pakan	2.220.412	21.182.734	35.171.332		71.453.334	-
						385.519.776	-

Kepala Bidang,

JF Analis Program Pembangunan
Pertanian

Muhammad Erwin, S.Pt
NIP. 19840625 201101 1 010

Unit Organisasi : Bidang Peternakan Dan Kesehatan Hewan
Unit Kerja : JF Pengawas Mutu Bibit Ternak
Tahun Anggaran : 2023

No.	Sasaran Kegiatan	Indikator Kinerja Kegiatan	Capaian Kinerja			Realisasi	Target Kinerja Kegiatan	Persentase
			TW. I	TW. II	X			
(1)	(2)	(3)	(4)	(5)	(6)	(8)	(9)	(10)
1	Meningkatnya pelaksanaan inseminasi buatan ternak sapi	Persentase kelahiran inseminasi buatan pada sapi	20	30		100	10,00	100%
2	Meningkatnya kompetensi inseminator	Persentase inseminator bersertifikat ATR	40	40		40	10,00	400%
3	Tersedianya straw yang mencukupi	Persentase ketersediaan straw sesuai target kelahiran	25	25		100	100,00	100%
4	Tersedianya Pengusulan Mengikuti Bimbingan Teknis Inseminator	Persentase inseminator yang mengikuti bimbingan teknis kompetensi	-	-		2	25,00	20%

No.	Sasaran Sub Kegiatan	Indikator Kinerja Sub Kegiatan	TW. I	TW. II	X	Realisasi	Target Kinerja Sub Kegiatan	Persentase
3	Terjaminnya Peredaran HPT, Bahan Pakan/Pakan	Jumlah HPT, Bahan Pakan/Pakan yang Beredar (Ton)	31.113	35.201		137.327	74.000	185,6%
4	Terwasinya Produksi Benih/Bibit Ternak dan HPT, Bahan Pakan/Pakan	Jumlah Pengawasan Produksi Benih/Bibit Ternak dan HPT, Bahan Pakan/Pakan (Laporan)	1	1		4	1	400%

No.	Uraian	TW. I	TW. II	X	Realisasi	Anggaran :	Persentase
	Kegiatan : Pengendalian dan Pengawasan Penyediaan dan Peredaran Benih/Bibit Ternak, dan Hijauan Pakan Ternak dalam Daerah Kabupaten/Kota					Anggaran :	
	Sub Kegiatan :						
1	Penjaminan Peredaran Benih/Bibit Ternak	107.597.910	1.026.484.057		2.151.958.190	4.846.399.863	44,40
2	Penjaminan Peredaran HPT, Bahan Pakan/Pakan	22.342.000	213.142.680		446840000	718.952.246	62,15
	Jumlah				2.598.798.190	5.565.352.109	46,70

Rantau, 31 Desember 2023

JF Pengawas Mutu Bibit Ternak

Kepala Bidang,

Muhammad Erwin, S.Pt

NIP. 19840625 201101 1 010

Unit Organisasi : Bidang Peternakan Dan Kesehatan Hewan
Unit Kerja : JF Pengelola Kesehatan Hewan Dan Kesehatan Masyarakat Veteriner
Tahun Anggaran : 2023

No.	Sasaran Kegiatan	Indikator Kinerja Kegiatan	Capaian Kinerja			Realisasi	Target Kinerja Kegiatan	Persentase
			TW. I	TW. II	X			
(1)	(2)	(3)	(4)	(5)		(8)	(9)	(10)
1	Tersedianya obat dan vaksin pada pengendalian penyakit hewan	persentase terpenuhinya obat dan vaksin	20	20		80	75,00	106,67
	Tersedianya petugas medis dan paramedis veteriner	rasio terpenuhinya petugas medis dan paramedis veteriner	15	20		70	50,00	140,00

No.	Sasaran Sub Kegiatan	Indikator Kinerja Sub Kegiatan	TW. I	TW. II	X	Realisasi	Target Kinerja Sub Kegiatan	Persentase
1	Terkendali dan Tertanggulangnya Penyakit Hewan dan Zoonosis	Jumlah wilayah Pengendalian dan Penanggulangan Penyakit Hewan dan Zoonosis (Laporan)	-	1		2	1	200,00
2	Terperiksanya Kesehatan Hewan dan Produk Hewan di Perbatasan Lintas Daerah Kabupaten/Kota	Jumlah Pemeriksaan Kesehatan Hewan dan Produk Hewan di Perbatasan Lintas Daerah Kabupaten/Kota (Laporan)	-	1		2	1	200,00
3	Tersedianya Pelayanan Jasa Medik Veteriner	Jumlah Pelayanan Jasa Medik Veteriner (Laporan)	-	1		2	1	200,00

No.	Uraian	TW. I	TW. II	X	Realisasi	Anggaran :	Persentase
	Sub Kegiatan :						
1	Pengendalian dan Penanggulangan Penyakit Hewan dan Zoonosis	11.437.350,00	109.112.319,00		228.747.000,00	250.899.817,00	91,17
2	Pemeriksaan Kesehatan Hewan dan Produk Hewan di Perbatasan Lintas Daerah Kabupaten/Kota	461.990,00	4.407.384,60		9.239.800,00	9.516.226,00	97,10
3	Penyediaan Pelayanan Jasa Medik Veteriner	8.784.290,00	83.802.126,60		175.685.800,00	247.871.108,00	70,88
	Jumlah				413.672.600,00	311.349.351,00	70,88

Rantau, 31 Desember 2023

JF Pengelola Kesehatan Hewan
Dan Kesehatan Masyarakat
Veteriner

Kepala Bidang,

Muhammad Erwin, S.Pt
NIP. 19840625 201101 1 010

Unit Organisasi : Bidang Peternakan Dan Kesehatan Hewan
Unit Kerja : JF Analis Pengolah Hasil Pertanian
Tahun Anggaran : 2023

No.	Sasaran Kegiatan	Indikator Kinerja Kegiatan	Capaian Kinerja			Realisasi	Target Kinerja Kegiatan	Persentase
			TW. I	TW. II	X			
(1)	(2)	(3)	(4)	(5)		(8)	(9)	(10)
1	Tersedianya sarana dan prasarana pasca panen dan pengolahan	Persentase Pelaku Pengolahan Hasil Peternakan yang dibina dan baik	-	-		32.00	32,00	100%

No.	Sasaran Sub Kegiatan	Indikator Kinerja Sub Kegiatan	TW. I	TW. II	X	Realisasi	Target Kinerja Sub Kegiatan	Persentase
1	Terlaksananya Pendampingan Penggunaan Sarana Pendukung Pertanian	Jumlah Pendampingan Penggunaan Sarana Pendukung Pertanian (Laporan)	0	0		1	1	100%
2	Terlaksananya Pendampingan Unit Usaha Hewan dan Produk Hewan	Jumlah Pendampingan Unit Usaha Hewan dan Produk Hewan (Laporan)	0	0		1	1	100%

No.	Uraian	TW. I	TW. II	X	Realisasi	Anggaran :	Persentase
	Kegiatan : Pengawasan Penggunaan Sarana Pertanian					Anggaran :	
	Sub Kegiatan : Pendampingan Penggunaan Sarana Pendukung Pertanian						
	Detail Sub Kegiatan / Pengelompokan Belanja :						
1	Promosi atas hasil produksi peternakan	2.265.000	21.608.100		45.300.000	73.010.400	62,05
	Kegiatan : Penerapan dan Pengawasan Persyaratan Teknis Kesehatan Masyarakat						
	Sub Kegiatan :						
2	Pendampingan Unit Usaha Hewan dan Produk Hewan	17.800.000	169.812.000		356.000.000	685.932.582	51,90
	Jumlah				401.300.000	758.942.982	52,88

Rantau, 31 Desember 2023

JF. Analis Kebijakan

Kepala Bidang,

Muhammad Erwin, S.Pt
NIP. 19840625 201101 1 010

Rajab Salasiah, S.Pt
NIP. 19750812 199603 2 001

Unit Organisasi

: Bidang Penyuluhan Pertanian

Unit Kerja

: JF. Analis Sumber Daya Manusia

No.	Sasaran Kegiatan	Indikator Kinerja Kegiatan	Capaian Kinerja			Realisasi	Target Kinerja Kegiatan	Persentase
			TW. I	TW. II	X			
(1)	(2)	(3)	(4)	(5)	(7)	(8)	(9)	(10)
1	Terlaksananya Bimbingan Teknis Penyuluhan	persentase peserta bimbingan teknis penyuluhan yang mendapatkan sertifikat	0	10		43	30,00	143,3

No.	Sasaran Sub Kegiatan	Indikator Kinerja Sub Kegiatan	TW. I	TW. II	X	Realisasi	Target Kinerja Sub Kegiatan	Persentase
1	Terbentuknya dan terselenggaranya Sekolah Lapang Kelompok Tani Tingkat Kabupaten/Kota	Jumlah Sekolah lapang petani yang terbentuk dan bersesuai	0	5	0	5	5	100

No.	Uraian Sub Kegiatan :	TW. I	TW. II	X	Realisasi	Anggaran :	Persentase
1	Pembentukan dan Penyelenggaraan Sekolah Lapang Kelompok Tani Tingkat Kabupaten/Kota	26.116.823	249.154.489		522.336.454	552.915.604	94,47
	Jumlah					552.915.604	

Kepala Bidang,

Hj. Anisah, SP, M.Si
NIP. 19680606 199703 2 005

Rantau, 31 Desember 2023
JF. Analis Sumber Daya Manusia

Muhammad Akhyad, S.Pt
NIP. 19700329 199403 1 003

Unit Organisasi
Unit Kerja
Tahun Anggaran

: Bidang Penyuluhan Pertanian
: Jf. Analis Metode Penyuluhan
: 2023

No.	Sasaran Kegiatan	Indikator Kinerja Kegiatan	Capaian Kinerja			Realisasi	Target Kinerja Kegiatan	Persentase
			TW. I	TW. II	X			
(1)	(2)	(3)	(4)	(5)	(6)	(8)	(9)	(10)
1	Terlaksananya Penyediaan Media Penyuluhan	Persentase Media penyuluhan yang didistribusikan				100%	100	100

No.	Sasaran Sub Kegiatan	Indikator Kinerja Sub Kegiatan	TW. I	TW. II	X	Realisasi	Target Kinerja Sub Kegiatan	Persentase
1	Terlaksananya Peningkatan Kapasitas Kelembagaan Penyuluhan Pertanian di Kecamatan dan Desa	Jumlah Kelembagaan Penyuluhan Pertanian di Kecamatan dan Desa yang Ditingkatkan Kapasitasnya (Unit)				1	1	
2	Tersedia dan Termanfaatkannya Sarana dan Prasarana Penyuluhan Pertanian	Jumlah Sarana dan Prasarana Penyuluhan Pertanian (Unit)	3	3		24	23	

No.	Uraian	TW. I	TW. II	X	Realisasi	Anggaran :	Persentase
	Sub Kegiatan :						
1	Peningkatan Kapasitas Kelembagaan Penyuluhan Pertanian di Kecamatan dan Desa	23.418.523	223.412.705		468.370.450	480.363.856	97,5
2	Penyediaan dan Pemanfaatan Sarana dan Prasarana Penyuluh Pertanian	13.165.693	125.600.706		263.313.850	301.646.502	87,29
	Jumlah					782.010.358	

Rantau, 31 Desember 2023

Jf. Analis Kebijakan

Kepala Bidang,

Hj. Anisah, SP, M.Si
NIP. 19680606 199703 2 005

Maria Rufaida, SP
NIP. 19820317 201001 2 021

Unit Organisasi : Bidang Penyuluhan Pertanian
Unit Kerja : JF. Analis Kebijakan
Tahun Anggaran : 2023

No.	Sasaran Kegiatan	Indikator Kinerja Kegiatan	Capaian Kinerja			Realisasi	Target Kinerja Kegiatan	Persentase
			TW. I	TW. II	X			
(1)	(2)	(3)	(4)	(5)	(7)	(8)	(9)	(10)
1	Meningkatnya pemanfaatan teknologi pertanian	Persentase kelompok tani yang menggunakan teknologi pertanian	0	2		10	10	100%
	Terlaksananya Bimbingan Teknis	persentase peserta bimbingan teknis dengan nilai postes baik	0	25		75	75	100%

No.	Sasaran Sub Kegiatan	Indikator Kinerja Sub Kegiatan	TW. I	TW. II	X	Realisasi	Target Kinerja Sub Kegiatan	Persentase
1	Terlaksananya Pengembangan Kapasitas Kelembagaan Petani di Kecamatan dan Desa	Jumlah Kelembagaan Petani di Kecamatan dan Desa yang Ditingkatkan Kapasitasnya (Unit)	0	2		12	12	100%
2	Terbentuknya Badan Usaha Milik Petani	Jumlah Badan Usaha Milik Petani yang Dibentuk (Unit)	0	1		2	1	200%

No.	Uraian	TW. I	TW. II	X	Realisasi	Anggaran :	Persentase
	Kegiatan :						
1	Pengembangan Kapasitas Kelembagaan Petani di Kecamatan dan Desa	17.881.100	170.585.698		357622008	371.341.142	96,31
2	Pembentukan Badan Usaha Milik Petani	783.250	7.472.205		15665000	15.665.000	100
	Jumlah					387.006.142	

Rantau, 31 Desember 2023

JF. Analis Kebijakan

Kepala Bidang,

Hj. Anisah, SP, M.Si
NIP. 19680606 199703 2 005

Fakhrina Yulia, SP
NIP. 19750717 200701 2 024

Unit Organisasi : Sekretariat
Unit Kerja : Sub Bagian Keuangan
Tahun Anggaran : 2023

No.	Sasaran Kegiatan	Indikator Kinerja Kegiatan	Capaian Kinerja			Realisasi	Target Kinerja Kegiatan	Persentase
			TW. I	TW. II				
(1)	(2)	(3)	(4)	(5)		(6)	(7)	(8)
1	Meningkatnya kualitas Administrasi Keuangan Perangkat Daerah	Persentase Surat Pertanggungjawaban yang sesuai dengan standar penatausahaan keuangan	100	100		100	100	100
		Persentase laporan keuangan yang disampaikan tepat waktu dan sesuai Standar Akuntansi Pemerintahan (SAP)	100	100		100	100	101

No.	Sasaran Kinerja Sub Kegiatan	Indikator Kinerja Sub Kegiatan	TW. I	TW. II		Realisasi	Target Kinerja Sub Kegiatan	Persentase
1	Tersedianya Gaji dan Tunjangan ASN	Jumlah Orang yang Menerima Gaji dan Tunjangan ASN	122	122		122	122	100
2	Terlaksananya Koordinasi dan Pelaksanaan Akuntansi SKPD	Jumlah Dokumen Koordinasi dan Pelaksanaan Akuntansi SKPD	0	0		1	1	100
3	Tersedianya Laporan Keuangan Akhir Tahun SKPD dan Laporan Hasil Koordinasi Penyusunan Laporan Keuangan Akhir Tahun SKPD	Jumlah Laporan Keuangan Akhir Tahun SKPD dan Laporan Hasil Koordinasi Penyusunan Laporan Keuangan Akhir Tahun SKPD	0	0		1	1	100
4	Terlaksananya Koordinasi dan Penyusunan Laporan Keuangan Bulanan/Triwulanan/ Semesteran SKPD	Jumlah Laporan Keuangan Bulanan/ Triwulanan/ Semesteran SKPD dan Laporan Koordinasi Penyusunan Laporan Keuangan Bulanan/Triwulanan/Semesteran SKPD	0	0		2	2	100

No.	Uraian Kegiatan	Capaian Realisasi Keuangan			Realisasi	Anggaran	Persentase
		TW. I	TW. II				
1	Administrasi Keuangan Perangkat Daerah	626.607.231	5.977.832.987		12.532.144.626	12.024.479.636	95,95

Sekretaris Dinas,

H. Herman Cahyono, S.Hut
NIP. 19670210 199703 1 003

Rantau, 31 Desember 2023

Kepala Sub Bagian,

Latifah Kafie, SE
NIP. 19840225 201001 2 020

Unit Organisasi : Sekretariat
Unit Kerja : Sub Bagian Perencanaan dan Pelaporan
Tahun Anggaran : 2023

No.	Sasaran Kegiatan	Indikator Kinerja Kegiatan	Capaian Kinerja			Realisasi	Target Kinerja Kegiatan	Persentase
			TW. I	TW. II				
(1)	(2)	(3)	(4)	(5)		(8)	(9)	(10)
1	Meningkatnya kualitas perencanaan kinerja Perangkat Daerah	Persentase tindaklanjut perencanaan kinerja atas rekomendasi dari mitra kerja Bappelitbang	100	0		100	100	100
2	Meningkatnya kualitas Pelaporan kinerja Perangkat Daerah	Persentase rekomendasi LHE AKIP yang ditindak lanjuti	50	50		100	100	100
		Persentase laporan hasil monitoring dan evaluasi perencanaan kinerja yang ditindaklanjuti	0	50		100	100	100

No.	Sasaran Kinerja Sub Kegiatan	Indikator Kinerja Sub Kegiatan	TW. I	TW. II		Realisasi	Target Kinerja Sub Kegiatan	Persentase
1	Tersedianya Laporan Capaian Kinerja dan Ikhtisar Realisasi Kinerja SKPD dan Laporan Hasil Koordinasi Penyusunan Laporan Capaian Kinerja dan Ikhtisar Realisasi Kinerja SKPD	Jumlah Laporan Capaian Kinerja dan Ikhtisar Realisasi Kinerja SKPD dan Laporan Hasil Koordinasi Penyusunan Laporan Capaian Kinerja dan Ikhtisar Realisasi Kinerja SKPD	3	5		8	16	100

No.	Uraian Sub Kegiatan	Capaian Realisasi Keuangan		Realisasi	Anggaran	Persentase
		TW. I	TW. II			
1	Koordinasi dan Penyusunan Laporan Capaian Kinerja dan Ikhtisar Realisasi Kinerja SKPD	2.280.000,00	21.751.200,00	45.600.000	82.802.340	55
	Jumlah				82.802.340	

Rantau, 31 Desember 2023

Sekretaris Dinas,

Kepala Sub Bagian,

H. Herman Cahyono, S.Hut
NIP. 19670210 199703 1 003

Hairy Hadi, SP
NIP. 19750331 201001 1 001

Unit Organisasi : Sekretariat
Unit Kerja : Sub Bagian Umum dan Kepegawaian
Tahun Anggaran : 2023

No.	Sasaran Kegiatan	Indikator Kinerja Kegiatan	Capaian Kinerja			Realisasi	Target Kinerja Kegiatan	Persentase
			TW. I	TW. II				
(1)	(2)	(3)	(4)	(5)		(8)	(9)	(10)
1	Meningkatnya ASN yang berkualitas	Persentase kelulusan ASN Perangkat Daerah yang mengikuti Peningkatan kapasitas	0,00	100,00		100,00	100	100
	Meningkatnya tata kelola administrasi kepegawaian	Persentase ASN Perangkat Daerah yang mendapatkan pelayanan administrasi kepegawaian dengan baik	100,00	100,00		100,00	100	100
	Meningkatnya kualitas Barang Milik Daerah (BMD)	Persentase Barang Milik Daerah dalam kondisi baik	89,00	89,00		97,84	100	97,84
	Meningkatnya kualitas tata kelola pelaporan dan pencatatan aset daerah/BMD	Persentase aset daerah yang tercatat sesuai dengan realisasi fisik dan keuangan	100,00	100,00		100,00	100	100

No.	Uraian Kegiatan	Capaian Realisasi Keuangan		Realisasi	Anggaran	Persentase
		TW. I	TW. II			
1	Administrasi Umum Perangkat Daerah	134.957.325	1.287.492.878	2.699.146.494	2.999.084.990	90,00
2	Pengadaan Barang Milik Daerah Penunjang Urusan Pemerintah Daerah	39.043.654	372.476.459	780.873.080	882.860.956	88,45
3	Penyediaan Jasa Penunjang Urusan Pemerintahan Daerah	34.503.447	329.162.886	690.068.944	790.395.380	87,31
4	Pemeliharaan Barang Milik Daerah Penunjang Urusan Pemerintahan Daerah	134.957.325	148.493.657	311.307.456	666.482.466	46,71
	Jumlah			4.481.395.974	5.338.823.792	83,94

Sekretaris Dinas,

H. Herman Cahyono, S.Hut
NIP. 19670210 199703 1 003

Rantau, 31 Desember 2023

Kepala Sub Bagian,

Novi Handayani Hartanti, SP
NIP. 19761108 200701 2 017



LAMPIRAN PERJANJIAN KINERJA
DINAS PERTANIAN KABUPATEN TAPIN

Unit Organisasi : Sekretariat
Unit Kerja : Sub Bagian Perencanaan dan Pelaporan
Nama Jabatan : Analis Perencanaan, Evaluasi dan Pelaporan
Tahun Anggaran : 2023

No.	Sasaran/Kegiatan	Indikator Kinerja Kegiatan	Capaian Kinerja				Realisasi	Target Kinerja	Persentase
			TW. I	TW. II		X			
(1)	(2)	(3)	(4)	(5)		(7)	(8)	(9)	(10)
1	Membantu menyiapkan bahan dan menyusun	Jumlah membantu penyusunan dokumen program dan rencana kegiatan Dinas Pertanian (RKA)	1	0			1	1 Dokumen	100
2	Membantu menghimpun, mengolah,	Jumlah membantu pembuatan dokumen data bidang pertanian (Profil Dinas Pertanian)	1	0			1	1 Dokumen	100
3	Membantu menyiapkan bahan dan melaksanakan kerjasama penyusunan Rencana Strategis (Renstra), Rencana Kerja (Renja), Penetapan Kinerja (PK), dan Indikator Kinerja Utama (IKU) Dinas Pertanian	Jumlah membantu penyusunan dokumen Rencana Strategis (Renstra), Rencana Kerja (Renja), Penetapan Kinerja (PK), dan Indikator Kinerja Utama (IKU) Dinas Pertanian	4	0			4	4 Dokumen	100
4	Membantu menyiapkan bahan dan membuat laporan Realisasi Fisik dan Keuangan (RFK) dalam rangka	Jumlah membantu pembuatan dokumen laporan Realisasi Fisik dan Keuangan (RFK)	0	1			1	2 Dokumen	100
5	Membantu menyiapkan bahan dan mengolah Laporan Kinerja Instansi Pemerintah (LKIP), Laporan Keterangan Pertanggung Jawaban (LKPJ), dan Laporan Penyelenggaraan Pemerintah Daerah (LPPD) Dinas Pertanian	Jumlah membantu pengolahan dokumen Laporan Kinerja Instansi Pemerintah (LKIP), Laporan Keterangan Pertanggung Jawaban (LKPJ), dan Laporan Penyelenggaraan Pemerintah Daerah (LPPD) Dinas Pertanian	0	0			0	3 Dokumen	100
6	Membantu menyiapkan bahan dan menyusun	Jumlah membantu penyusunan dokumen sistem informasi pertanian	0	1			1	1 Dokumen	100
7	Membantu menyiapkan bahan dan menyusun laporan kinerja	Jumlah membantu penyusunan dokumen laporan kinerja penyusunan perencanaan dan pelaporan	0	0			0	1 Dokumen	100
8	Melaksanakan tugas lain sesuai bidang tugas dan	Jumlah melaksanakan tugas lain sesuai bidang tugas dan kewenangan	0	0			1	1 Tahun	100

Sub Kegiatan

Koordinasi dan
1 Penyusunan
Laporan Capaian
Kinerja dan Ikhtisar

Jumlah

Kasubbag Perencanaan
dan Pelaporan,

Hairy Hadi, S.P.
Penata / Ilc
NIP. 19750331 201001 1 001

#####

#####

Rantau, 22 Februari 2021

Analis Perencanaan, Evaluasi
dan Pelaporan,

M. Syarbani, S.E.
Penata Muda / Illa
NIP. 19890228 201903 1 003

Unit Organisasi : Sekretariat
Unit Kerja : Bidang Peternakan dan Kesehatan Hewan
Nama Jabatan : Pengawas Mutu Pakan dan Produksi Bibit Ternak Besar
Tahun Anggaran : 2023

No.	Sasaran/Kegiatan	Indikator Kinerja Kegiatan	Capaian Kinerja				Realisasi	Target Kinerja	Persentase
			TW. I	TW. II		X			
(1)	(2)	(3)	(4)	(5)		(7)	(8)	(9)	(10)
1	menyusun rencana kerja pengawasan dan pengujian	Jumlah dokumen rencana kerja pengawasan dan pengujian bahan pakan/pakan dan bibit/benih hijauan	1	0			1	1 Dokumen	100
2	menyusun konsep program pengawasan bahan	Jumlah Dokumen rencana program pengawasan bahan pakan/ pakan;	1	0			1	1 Dokumen	100
3	melakukan inventarisasi data produksi pakan jadi	Jumlah inventarisasi data produksi pakan jadi	0	1			1	1 Dokumen	100
4	melakukan identifikasi potensi bahan pakan lokal	Jumlah laporan identifikasi potensi bahan pakan lokal dan bibit/benih hijauan pakan ternak	0	0			0	1 Dokumen	100
5	melakukan penilaian kualitas bibit/benih hijauan pakan ternak	Jumlah laporan penilaian kualitas bibit/benih hijauan pakan ternak	0	0			0	1 Dokumen	100
6	melakukan pemeriksaan kebuntingan dalam	Jumlah Laporan pemeriksaan kebuntingan dalam rangka pembiakan ternak melalui kawin alam;	0	0			0	1 Dokumen	100
7	melakukan pemeriksaan kebuntingan dalam	Jumlah Laporan pemeriksaan kebuntingan dalam rangka pembiakan ternak melalui inseminasi buatan (IB)	0	0			0	1 Dokumen	100
8	menangani kelahiran ternak besartkecil;	Jumlah Laporan menangani kelahiran ternak besartkecil;	0	0			0	1 Dokumen	100
9	melakukan pemeriksaan kesesuaian Standar Operasional	Jumlah Laporan pemeriksaan kesesuaian Standar Operasional Prosedur manajemen pemeliharaan ternak bibit	0	0			0	1 Dokumen	100
10	melakukan pengawasan penanganan semen	Jumlah Laporan pengawasan penanganan semen	0	0			0	1 Dokumen	100

Rantau, 22 Februari 2023

Kepala Bidang
PKH

Pengawas Mutu Pakan dan Produksi
Bibit Ternak Besar

drh. M. Triasmoro
NIP. 19670825 200604 1 002

GUMONO, S.Pt
NIP. 196910262006041008

No.	Sasaran/Kegiatan	Indikator Kinerja Kegiatan	Capaian Kinerja				Realisasi	Target Kinerja	Persentase
			TW. I	TW. II		X			
(1)	(2)	(3)	(4)	(5)		(7)	(8)	(9)	(10)
1	Menyiapkan bahan konsep kegiatan perencanaan dan pengendalian pembangunan di	Jumlah dokumen konsep kegiatan perencanaan dan pengendalian pembangunan di bidang pertanian	1	0			1	1 Dokumen	100
2	Merekapitulasi data perencanaan dan pengendalian pembangunan di	Jumlah Dokumen rekapitulasi data perencanaan dan pengendalian pembangunan di bidang pertanian	1	0			1	1 Dokumen	100
3	Mengolah data program kegiatan yang berhubungan dengan	Jumlah Pengolahan data program kegiatan yang berhubungan dengan perencanaan dan pengendalian pembangunan di bidang pertanian	1	0			1	1 Dokumen	100
4	Menganalisa data perencanaan dan pengendalian pembangunan di	Jumlah dokumen analisa data perencanaan dan pengendalian pembangunan di bidang pertanian	1	0			1	1 Dokumen	100
5	Menyusun konsep telaahan data perencanaan dan pengendalian	Jumlah dokumen telaahan data perencanaan dan pengendalian pembangunan di bidang pertanian	0	0			0	1 Dokumen	100
6	Menyiapkan bahan evaluasi pelaksanaan kegiatan	Jumlah Laporan bahan evaluasi pelaksanaan kegiatan perencanaan dan pengendalian pembangunan di bidang pertanian	0	0			0	1 Dokumen	100
7	Menyimpan, merawat data laporan perencanaan dan pengendalian	Jumlah Laporan Pemeliharaan data laporan perencanaan dan pengendalian pembangunan di bidang pertanian	0	0			0	1 Dokumen	100
8	Menyusun laporan hasil pelaksanaan tugas pengembangan	Jumlah Laporan hasil pelaksanaan tugas pengembangan kegiatan perencanaan dan pengendalian pembangunan di bidang pertanian	0	0			0	1 Dokumen	100

Rantau, 22 Februari 2023

Kepala Bidang
Hortikultura,

Analisis Program Pembangunan Pertanian

Noorhaili, S.Pt. M.MA
NIP. 19750707 200701 2 021

DAILAMI, S.ST
NIP. 197903172010011005

LAMPIRAN PERJANJIAN KINERJA
DINAS PERTANIAN KABUPATEN TAPIN

Unit Organisasi : Sekretariat
Unit Kerja : Sub Bagian Keuangan
Nama Jabatan : Bendahara Pengeluaran
Tahun Anggaran : 2021

No.	Sasaran/Kegiatan	Indikator Kinerja Kegiatan	Capaian Kinerja				Realisasi	Target Kinerja		Persentase
			TW. I	TW. II		X				
(1)	(2)	(3)	(4)	(5)		(7)	(8)	(9)	(10)	
1	Mengambil print out Daftar Gaji gaji dan tunjangan ASN Dinas Pertanian Kab. Tapin ke Badan Pengelolaan Keuangan dan Aset Daerah untuk bahan pembuatan Surat Permintaan Pembayaran (SPP) Gaji ASN Dinas	Jumlah print out Daftar Gaji gaji dan tunjangan ASN Dinas Pertanian Kab. Tapin ke Badan Pengelolaan Keuangan dan Aset Daerah untuk bahan pembuatan Surat Permintaan Pembayaran (SPP) Gaji ASN Dinas	3	3			6	12 Kali	100	
2	Membuat daftar potongan gaji ASN Dinas Pertanian Kab. Tapin sesuai slip potongan dan petunjuk atasan	Jumlah print out potongan gaji ASN	3	3			6	12 Kali	100	
3	Mengambil Rekapitulasi Absensi ASN Dinas Pertanian Kab. Tapin di Sub Bagian Umum dan Kependidikan sesuai	Terlaksananya pengambilan rekapitulasi absensi ASN Dinas Pertanian	3	3			6	12 Kali	100	
4	Membuat Daftar Tunjangan ASN Dinas Pertanian Kab. Tapin untuk bahan pembuatan Surat	Jumlah membuat daftar potongan dan tunjangan	3	3			6	12 Kali	100	
5	Membuat SPP Gaji dan SPP Tunjangan ASN Dinas Pertanian Kab. Tapin kepada Pejabat Pengguna Anggaran (PPA) Dinas Pertanian Kab. Tapin	Terlaksananya pembuatan SPP Gaji dan SPP Tunjangan ASN Dinas Pertanian Kab. Tapin kepada Pejabat Pengguna Anggaran (PPA) Dinas Pertanian Kab. Tapin (Kepala Badan) sesuai Daftar Gaji dan Tunjangan	6	6			12	24 kali	100	
11	Mengambil Cek Tunjangan ASN Dinas Pertanian Kab. Tapin yang telah ditandatangani oleh Bendaharawan Pengeluaran bersama Pejabat	Terlaksananya pengambilan Cek Tunjangan ASN Dinas Pertanian Kab. Tapin yang telah ditandatangani oleh Bendaharawan Pengeluaran bersama Pejabat Pengguna Anggaran Dinas Pertanian Kab. Tapin (Kepala Badan) sesuai SP2D Tunjangan yang diterima, dan menguangkan cek dimaksud ke	3	3			6	12 bulan	100	
12	Menerima dan menghitung jumlah Uang Tunjangan ASN Dinas Pertanian Kab. Tapin sesuai Nominal Cek yang diterima untuk kesesuaian Jumlah Uang Tunjangan dengan Daftar Tunjangan	Terlaksananya penerimaan dan penghitungan jumlah Uang Tunjangan ASN Dinas Pertanian Kab. Tapin sesuai Nominal Cek yang diterima untuk kesesuaian Jumlah Uang Tunjangan dengan Daftar Tunjangan	3	3			6	12 Kali	100	
13	Membayar tunjangan ASN Dinas Pertanian Kab. Tapin sesuai Daftar Tunjangan untuk	Terlaksananya pembayaran tunjangan ASN Dinas Pertanian Kab. Tapin sesuai Daftar Tunjangan untuk penyelesaian pembayaran dan tertib administrasi tunjangan ASN Dinas	3	3			6	12 Kali	100	
14	Membukukan penerimaan dan pengeluaran Gaji dan Tunjangan ASN Dinas Pertanian Kab. Tapin sesuai SPMU dan SP2D, serta menyimpan semua tanda bukti untuk tertib administrasi Gaji dan Tunjangan	Terlaksananya pembukuan penerimaan dan pengeluaran Gaji dan Tunjangan ASN Dinas Pertanian Kab. Tapin sesuai SPMU dan SP2D, serta menyimpan semua tanda bukti untuk tertib administrasi Gaji dan Tunjangan	3	3			6	12 Kali	100	
15	Membuat laporan pelaksanaan tugas sesuai hasil kerja sebagai	Jumlah laporan pelaksanaan tugas sesuai hasil kerja sebagai pertanggungjawaban pelaksanaan tugas	3	3			6	12 Kali	100	
16	Melaksanakan tugas lain yang diperintahkan oleh atasan sesuai	Jumlah laporan Pelaksanaan tugas lainnya	5	14			19	60 Kali	105	

Rantau, 22 Februari 2021

Kepala Sub Bagian Keuangan

Penata Keuangan

LATIFAH KAFIE, SE
Penata (III/c)
NIP. 19840225 201001 2 020

AGUS SUPRIONO, SE
Penata Muda (II/a)
NIP. 19880412 201903 1 005

**LAMPIRAN PERJANJIAN KINERJA
DINAS PERTANIAN KABUPATEN TAPIN**

Unit Organisasi : SEKRETARIAT
 Unit Kerja : KASUBAG UMUM DAN KEPEGAWAIAN
 Nama Jabatan : PRANATA KOMPUTER PELAKSANA LANJUTAN
 Tahun Anggaran : 2021

No.	Sasaran/Kegiatan	Indikator Kinerja Kegiatan	Capaian Kinerja				Realisasi	Target Kinerja	Persentase
			TW. I	TW. II		X			
(1)	(2)	(3)	(4)	(5)		(7)	(8)	(9)	(10)
1	Membuat Laporan hasil perekaman data (Laporan)	Jumlah data yang dikumpulkan dalam sebuah laporan mengenai masuk dan keluar data kepegawaian lingkup Dinas Pertanian	4	21			25	52 Laporan	115
2	Melakukan Instalasi dan atau meningkatkan (up grade) sistem operasi komputer/perangkat	Jumlah Instalasi Komputer (up grade) dan sistem informasi yang ada di lingkup Dinas Pertanian	2	10			12	24 Kegiatan	108

komputer/perangkat

Kasubag Umum dan Kepegawaian

Rantau, 22 Pebruari 2021

Pranata Komputer

NOVI HANDAYANI HARTANTI, SP
 Penata Muda Tk. I (III/b)
 NIP. 19761108 200701 2 017

RIZKI MIRADIANTI, A.Md
 Penata Muda Tk. I
 NIP. 19880313 201001 2 011

***MONITORING DAN EVALUASI
RENCANA AKSI***

Triwulan III

***DINAS PERTANIAN
TAHUN 2023***



PEMERINTAH KABUPATEN TAPIN

DINAS PERTANIAN

Jalan Jenderal Sudirman Gedung A – B No 12 Telp (0517) 31595 Fax. (0517) 31595 Kode Pos 71111
Gedung A : Sekretariat, Bidang Tanaman Pangan, Hortikultura, & Sarana Prasarana Pertanian
Gedung B : Bidang Peternakan, Penyuluhan, Perkebunan & Pokjafung
RANTAU

Rantau, 26 September 2023

Kepada Yth :

Nomor : 800/299- Set/Canpor
Lampiran : -
Perihal : Rapat Monev Sakip
Triwulan III Tahun 2023

**Sekretaris & Ka.Bidang, Jafung
Dinas Pertanian
Kabupaten Tapin**

DI – Rantau

Sehubungan dengan jadwal rutin Monitoring dan Evaluasi Kinerja dan RB Triwulan III dan juga Pembahasan Pelaksanaan kegiatan baik yang bersumber dari APBD, APBD Prov dan APBN maka bersama ini kami mengundang sdr/(i) untuk dapat berhadir pada :

Hari / Tanggal : Selasa , 03 Oktober 2023
Pukul : 10.00 - Selesai
Tempat : Aula Gedung A Dinas Pertanian Kab. Tapin

Demikian undangan ini disampaikan, kiranya kehadiran disertai membawa data capaian atas kinerja dan keuangan serta data lainnya, atas perhatian dan kehadirannya diucapkan terima kasih.



Kepala dinas,

Drh. MOHAMMAD TRIASMORO
Pembina (IV/a)
NIP. 19670825 200604 1 002

Notulen Rapat Money Sakip Triwulan III Tahun 2023 Selasa , 3 Oktober 2023

Mukadimah /pimpinan

Kami ucapkan terima kasih atas kehadiran bapak ibu/sdr. Tidak terasa kita sudah sampai pada TW III , sehingga kita mengharapkan di sisa waktu bisa menyelesaikan tugas2 kita sesuai rencana dg baik sesuai aturan. Khususnya pada evaluasi pada bidang dan Dinas yang menjadi kewajiban kita agar dapat mengukur capaian kita setiap watu dg baik.

Baiklah utk mempersingkat waktu krn setelah ini ada lagi rapat di pemda maka silakan para kabit memaparkan cpaianya didahului kasubag utk menampilkan capaian2 hingga TW ini. Terima kasih

Kasubag Perencanaan

Capaian Dinas hingga TW ini adalah Sbb :

LAMPIRAN PERUBAHAN PERJANJIAN KINERJA TINGKAT SATUAN KERJA PERANGKAT DAERAH									
Satuan Organisasi Perangkat Daerah		: Dinas Pertanian							
Tahun Anggaran		: 2023							
Triwulan :		: TRWULAN III							
No.	Tujuan/Sasaran Strategis	Indikator Kinerja	Capaian Kinerja				Realisasi	Target	Persentase
			TW I	TW II	TW III	X			
	2	3	4	5	6	7	8	9	10
1	Meningkatkan Kualitas Pertumbuhan komoditas pertanian	LPE subkategori pertanian peternakan perburuan dan jasa pertanian (Persen)	-0,06	-0,15	-0,25		-0,25	0,10	-253,44
1	Meningkatnya Produksi Pertanian	Persentase peningkatan Produksi Padi (Persen)	-9,70	-26,36	-43,76		-43,76	1,50	-2.917,66
		Persentase peningkatan Produksi Jagung (Persen)	-2,57	-6,98	-11,59		-11,59	1,50	-772,96
		Persentase peningkatan Produksi Cabai Rawit Hiyung (Persen)	1,19	3,24	5,38		5,38	0,68	788,97
		Persentase peningkatan Produksi Jahe (Persen)	0,42	1,15	1,91		1,91	3,03	62,94
		Persentase peningkatan Produksi Jeruk (Persen)	0,38	1,02	1,70		1,70	0,30	561,76
		Persentase peningkatan Produksi Karet (Persen)	0,72	1,95	3,23		3,23	1,00	323,06
		Persentase peningkatan Produksi Kelapa Sawit (Persen)	1,45	3,93	6,53		6,53	2,00	326,57
		Persentase peningkatan Produksi Daging (Persen)	1,31	3,56	5,91		5,91	0,19	3.109,16
		Persentase peningkatan Produksi Telur (Persen)	1,47	4,01	6,66		6,66	1,11	599,46
2	Meningkatnya Nilai Tambah Produksi Pertanian	Persentase peningkatan kelompokkani meningkatkan nilai tambah produk pertanian (Persen)	2,46	6,67	11,08		11,08	20,00	55,40
3	Meningkatnya Akuntabilitas Kinerja Perangkat Daerah	Nilai SAKIP Perangkat Daerah (Skor)	13,41	36,44	60,51		60,51	80,00	75,64
4	Meningkatnya Profesionalisme ASN Perangkat Daerah	Indeks Profesionalisme ASN (IP-ASN) Perangkat Daerah (Skor)	7,30	19,84	32,95		32,95	40,00	82,37
		Rata-Rata							157,02

Pada TW III secara umum capaian telah melebihi target 100 %, namun pada beberapa item indikator masih menunjukkan angka yg rendah dibawa 75% , diantaranya ttg padi, jahe, dan nilai tambah.

Silakan kepada para kabit ut meaparkan capaian terkait capaian bidang dihubungkan dengan capaian kepala dinas.

Bidang Perkebunan

Capaian kami hingga TW ini sebagai berikut :

Bidang Horti

LAMPIRAN PERJANJIAN KINERJA DINAS PERTANIAN KABUPATEN TAPIN														
Unit Organisasi Tahun Anggaran		: Bidang Hortikultura : 2023												
No.	Sasaran Program	Indikator Program	Capaian Kinerja				Realisasi	Target	Persentase	Capaian Tahun Lalu (2022)	Produksi	Tahun ini	Tahun lalu	Persentase Peningkatan
			TW. I	TW. II	TW. III	X								
(1)	(2)	(3)	(4)	(5)	(6)	(7)	(8)	(9)	(10)					
1	Meningkatnya luas panen Hortikultura	Persentase Peningkatan Luas Panen Cabe Rawit hiyung (Persen)	-90,10	-90,10	-90,10		6,44	5,91	108,87		19.415	1.941	1.818	6,79
		Luas Panen Cabe Rawit hiyung (Ha)	20	20	20		215	213,94	100,50	202				
		Persentase Peningkatan Luas Panen Jahe (Persen)	-100,00	-100,00	-90,10		0,89	0,56	159,04		9.477	948	925	2,41
		Luas Panen Jahe (Ha)	0	0	62,12		70,2	69,97	100,33	69,58				
		Persentase Peningkatan Luas Panen Jenuk (Persen)	-83,70	-12,53	-90,10		0,95	0,68	140,00		187.497	18.750	18.356	2,14
		Luas Panen Jenuk (Ha)	120,59	647,3	260,12		747	745,00	100,27	749				
2	Meningkatnya produktivitas Hortikultura	persentase peningkatan produktivitas Cabai Rawit Hiyung (Kiloha)	-96,11	-100,00	-90,10		0,33	0,01	3333,33					
		Produktivitas Cabe Rawit Hiyung (Kiloha)	3,5	0	0		90,3	90,01	100,32	90				
		persentase peningkatan produktivitas Cabai jahe	-100,00	-100,00	-90,10		1,50	0,10	1503,76					
		Produktivitas Jahe (Kiloha)	0	0	100		135	133,13	101,40	133				
		persentase peningkatan produktivitas Jenuk	-61,54	-35,91	-90,10		1,19	0,40	296,30					
		Produktivitas Jenuk (Kiloha)	95,41	158,97	141,47		251	249,05	100,78	248,06				
3	Meningkatnya pengelolaan pasca panen Hortikultura	persentase kelompok tani yang melakukan pasca panen Hortikultura	3,34	3,34	3,34		4,61	4,61	100					
4	Meningkatnya pengendalian terhadap organisme pengganggu tanaman Hortikultura	Persentase intensitas serangan Organisme Pengganggu Tumbuhan dibawah ambang batas	0	0	0		0	1,50	100					

Bidang PKH

LAMPIRAN PERJANJIAN KINERJA DINAS PERTANIAN KABUPATEN TAPIN										
Unit Organisasi Tahun Anggaran		: Bidang Peternakan dan Kesehatan Hewan : 2023								
No.	Sasaran Program	Indikator Program	Capaian Kinerja				Realisasi	Target	Persentase	Tahun lalu
			TW. I	TW. II	TW. III	X				
(1)	(2)	(3)	(4)	(5)	(6)	(7)	(8)	(9)	(10)	
1		Jumlah Produksi Daging (Ton)	7.043	7.123	8.320		9.357	5.285	177,05	8.707
		Jumlah Produksi Telur (Ton)	7.595	8.464	9.109		10.255	7.115	144,13	9.460
1	Meningkatkan Populasi dan Konsumsi Peternakan	Populasi Sapi (Ekor)	8.830	9.441	8.903		0	8.874	0,00	
		Populasi Kambing (Ekor)	5.659	6.046	6.059		0	3.685	0,00	
		Populasi Unggas (Ekor)	3.266.921	3.951.151	3.449.754		3.421.461,00	3.092.111	110,65	
		Angka konsumsi daging per kapita (kg/kapita/tahun)	1	1,2	1		4,2	4,10	102,44	
2	Meningkatkan pengendalian penyakit hewan	Persentase penyakit hewan yg tertangani (%)	35,44	46,85	100		100	100	100,00	
		Persentase Hewan Ternak Bebas Penyakit (%)	100	99,98	100		100	100	100,00	
3	Meningkatnya pengolahan dan Pemasaran Hasil Peternakan	Jumlah kelompok pengolahan hasil peternakan yang teregister dan dibina (kelompok)	-	-	-		1	1	100,00	

Berdasarkan data2 yang disampaikan bidang diatas beberapa masih blm mencapai saasaran 75% di tTW II ini, kiranya 3 bulan terakhir hingga desember hal ini dapat diupayakan agar capaian dan target terpenuhi, hasil ini juga menjadi Bahan SKP bagi masing2 individu.


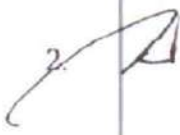



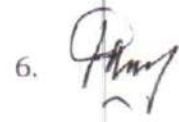





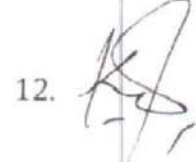

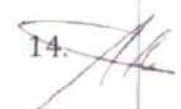






Pembuat Notulen,



Hairy Hadi, SP
NIP. 085248632012

DAFTAR HADIR

Kegiatan : MONITORING & EVALUASI TW. III TAHUN 2023
 Hari / Tanggal : 30 OKTOBER 2023 / SELASA
 Tempat : AULA DINAS PERTANIAN

No.	Nama	Jabatan	Alamat	Tanda Tangan
1.	M. Triasmoro	Kadis	Rantau	1. 
2.	MAHAMUDDIN	Kep. Reg.	Rantau	2. 
3.	ANISAH	Pabid. Lu	Rantau	3. 
4.	MOORHAILI	KABID. HORTI	RANTAU	4. 
5.	M. Masyori	KJF	Rantau	5. 
6.	K. G. I. am	KEJF	Rantau	6. 
7.	Mariana S	Staf	Rantau	7. 
8.	M. Syarbani	Staf	Rantau	8. 
9.	Jahidah Karie	Keu	Rantau	9. 
10.	Rizki Miradiah	Prakom	Rantau	10. 
11.	Fakhriana Julia	JF-Analis	Rantau	11. 
12.	Kartini	KJF	Rantau	12. 
13.	RENNY. A	KJF	RANTAU	13. 
14.	Ageng Pomungkar	CPY	RANTAU	14. 
15.	Maria Puzaeda	JF-Analis	Rantau	15. 
16.	M. Jamil Rifanie	Staf Btd-PKH		16. 
17.	Tegar Rosyadi	Staf		17. 
18.	Muhammad Daryud	JF	Rantau	18. 
19.	Darlan	Staf		19. 
20.	Alfa Riffi S.A	Staf	Rantau	20. 

STAND DIVERSIKASI
 OF SVO

No.	Nama	Jabatan	Alamat	Tanda Tangan	
21.	Jumudi	Pengelola Pangsa Hortikultura	Ryung	21.	
22.	Kasidah	Jf. Analisis	Rantau	22.	
23.	Ade Supriyandi	JF	Rantau	23.	
24.	NOVI Hanbayani	umpiq	Rantau	24.	
25.	Puspitasari	staf	Rantau	25.	
26.	Rajah Sekarika	JF. ANALIS kebun	Rantau	26.	
27.	M. Riwin	JF Pengawas Hki ternak	Rantau	27.	
28.	Mortena	Staf	Pantau	28.	
29.	HAIRY	KASUBBAC	PANTAU	29.	
30.	Rininta Kesuma A	Jf. Pengawas Benih	Rantau	30.	
31.	Sutiastini	JF. Analisis Pasur	Rantau	31.	
32.	Muhmudin	JF Pengawas	Rantau	32.	
33.	Aditia	Staf	Rantau	33.	
34.	Rahmat Ridwan	Staf	Rantau	34.	
35.	Harnadi	Staf	Rantau	35.	
36.	MARDIANA	JF. ANALIS PASAR	PANTAU	36.	
37.	Ahmad Ramdhani	Staf	Rantau	37.	
38.	Iwan	Staf	Rantau	38.	
39.	Airya	Staf	Rantau	39.	
40.	Iqri	Staf	Rantau	40.	

Pembuat Daftar

Puspitasari

Dokumentasi

***Rapat Monev Sakip
Triwulan III Tahun 2023
Dinas Pertanian Kabupaten Tapin***





LAMPIRAN PERUBAHAN PERJANJIAN KINERJA
TINGKAT SATUAN KERJA PERANGKAT DAERAH

Satuan Organisasi Perangkat Daerah : Dinas Pertanian

Tahun Anggaran : 2023

Triwulan : TRIWULAN III

No.	Tujuan/Sasaran Strategis	Indikator Kinerja	Capaian Kinerja				Realisasi	Target	Persentase
			TW I	TW II	TW III	X			
1	2	3	4	5	6	7	8	9	10
1	Meningkatkan Kualitas Pertumbuhan komoditas pertanian	LPE subkategori pertanian peternakan perburuan dan jasa pertanian (Persen)	-0,06	-0,15	-0,25		-0,25	0,10	-253,44
1	Meningkatnya Produksi Pertanian	Persentase peningkatan Produksi Padi (Persen)	-9,70	-26,36	-43,76		-43,76	1,50	-2.917,66
		Persentase peningkatan Produksi Jagung (Persen)	-2,57	-6,98	-11,59		-11,59	1,50	-772,96
		Persentase peningkatan Produksi Cabai Rawit Hiyung (Persen)	1,19	3,24	5,38		5,38	0,68	788,97
		Persentase peningkatan Produksi Jahe (Persen)	0,42	1,15	1,91		1,91	3,03	62,94
		Persentase peningkatan Produksi Jeruk (Persen)	0,38	1,02	1,70		1,70	0,30	561,76
		Persentase peningkatan Produksi Karet (Persen)	0,72	1,95	3,23		3,23	1,00	323,08
		Persentase peningkatan Produksi Kelapa Sawit (Persen)	1,45	3,93	6,53		6,53	2,00	326,57
		Persentase peningkatan Produksi Daging (Persen)	1,31	3,56	5,91		5,91	0,19	3.109,18
		Persentase peningkatan Produksi Telur (Persen)	1,47	4,01	6,66		6,66	1,11	599,48
2	Meningkatnya Nilai Tambah Produksi Pertanian	Persentase peningkatan kelompok tani meningkatkan nilai tambah produk pertanian (Persen)	2,46	6,67	11,08		11,08	20,00	55,40
3	Meningkatnya Akuntabilitas Kinerja Perangkat Daerah	Nilai SAKIP Perangkat Daerah (Skor)	13,41	36,44	60,51		60,51	80,00	75,64
4	Meningkatnya Profesionalisme ASN Perangkat Daerah	Indeks Profesionalisme ASN (IP-ASN) Perangkat Daerah (Skor)	7,30	19,84	32,95		32,95	40,00	82,37

	Rata-Rata							157,02
--	-----------	--	--	--	--	--	--	--------

No	Program	Anggaran	TW I	TW II	TW III	TW IV	Realisasi	Persentase	Sumber Dana
1	2	3	3	4	4	5	5	6	6
1	Program Penunjang Urusan Pemerintahan Daerah Kabupaten/Kota	17.977.457.681	898.872.884	8.575.247.314	14.238.146.483		16.551.475.610	92,19	APBD
2	Program Penyediaan Dan Pengembangan Sarana Pertanian	17.334.490.695	866.724.535	2.513.501.151	5.297.420.356		14.980.184.831	39,17	APBD
3	Program Penyediaan Dan Pengembangan Prasarana Pertanian	15.853.773.676	792.688.684	3.709.783.040	7.273.711.363		17.408.722.345	57,97	APBD
4	Program Pengendalian Kesehatan Hewan Dan Kesehatan Masyarakat Veteriner	1.047.441.933	52.372.097	499.629.802	711.108.328		1.061.213.035	73,96	APBD
5	Program Pengendalian Dan Penanggulangan Bencana Pertanian	761.487.205	38.074.360	260.580.922	339.318.699		576.230.511	69,64	APBD
6	Program Perizinan Usaha Pertanian	118.152.640	5.907.632	30.447.935	42.263.199		48.415.000	41,00	APBD
7	Program Penyuluhan Pertanian	1.584.429.648	79.221.482	755.772.942	1.254.868.281		1.627.307.762	94,50	APBD
	Jumlah	54.677.233.478					52.253.549.094	57,96	APBD

Rantau, 31 Desember 2023

Pihak Pertama,

drh. MOHAMMAD TRIASMORO

Pembina (IV/a)

NIP. 19670825 200604 1 002

**LAMPIRAN PERJANJIAN KINERJA
DINAS PERTANIAN KABUPATEN TAPIN**

Unit Organisasi : Sekretariat
 Tahun Anggaran : 2023
 Triwulan : TRIWULAN III

No.	Sasaran Program	Indikator Program	Capaian Kinerja				Realisasi	Target	Persentase
			TW. I	TW. II	TW. III	X			
(1)	(2)	(3)	(4)	(5)	(6)	(7)	(8)	(9)	(10)
1	Meningkatnya Capaian LAKIP (Laporan Akuntabilitas Kinerja Instansi Pemerintah)	Nilai Komponen AKIP							
		Perencanaan Kinerja	0	0	0		0	24,00	0,00
		Pengukuran Kinerja	0	0	0		0	24,00	0,00
		Pelaporan Kinerja	0	0	0		0	12,00	0,00
		Evaluasi Akuntabilitas Kinerja Internal	0	0	0		0	20,00	0,00
2	Meningkatnya Kinerja Tindak Lanjut dari Hasil Temuan Pemeriksaan	Persentase Hasil Temuan Pemeriksaan yang ditindaklanjuti	0,00	55,00	60,00		100	100	100
3	Meningkatnya Kualitas Kinerja ASN	Persentase ASN dengan capaian kinerja >90%	0,00	0,00	0,00		100	100	100
4	Meningkatnya Pelayanan Sekretariat	Indeks Kepuasan Pelayanan Sekretariat	0,00	0,00	0,00		100	100	100

No	Program	Realisasi Keuangan Hingga Triwulan :				Realisasi	Anggaran	Persentase
		TW. I	TW. II	TW. III	X			
1	2	3	4	5	6	7	8	9
1	Program Penunjang Urusan Pemerintahan Daerah Kabupaten/Kota	898.872.884	8.575.247.314	14.238.146.483		16.551.475.610	17.977.457.681	92,19
Jumlah							17.977.457.681	

Rantau, 31 Desember 2023
 Sekretaris,

Kepala Dinas,

drh. Mohammad Triasmoro

NIP. 19680121 200003 1 004

H. Herman Cahyono, S.Hut

NIP. 19670210 199703 1 003



LAMPIRAN PERJANJIAN KINERJA
DINAS PERTANIAN KABUPATEN TAPIN

Unit Organisasi : Bidang Tanaman Pangan
Tahun Anggaran : 2023

No.	Sasaran Program	Indikator Program	Capaian Kinerja				Realisasi	Target	Persentase	Capaian Tahun Lalu
			TW. I	TW. II	TW. III	X				
(1)	(2)	(3)	(4)	(5)	(6)	(7)	(8)	(9)	(10)	(10)
1	Meningkatnya luas panen Tanaman Pangan	persentase peningkatan luas panen Padi	-89%	-80%	-82%		-44%	1,50	-29,51%	
		Luas Panen Padi (Ha)	9.540	17.600	15.307		38.315	36.600	104,69	43.018
		persentase peningkatan luas panen jagung	-100%	-82%	-60%		-16%	1,50	-10,95	
		Luas Panen Jagung (Ha)	0	100	215		315	196	160,71	542
2	Meningkatnya produktivitas Tanaman Pangan	persentase peningkatan produktivitas Padi	5,54%	1,84%	-0,30%		2,13%	0,10	21,32	
		Produktivitas Padi	53,35	51,48	50,40		51,74	51,20	101,06	50,55
		persentase peningkatan produktivitas jagung	-100,00%	2,78%	3,89%		2,12%	10%	21,22	
		Produktivitas Jagung	0,00	52,80	53,37		52,46	51,80	101,27	51,37
3	Meningkatnya pengelolaan pasca panen Tanaman Pangan	persentase kelompok tani yang melakukan pasca panen Tanaman Pangan	6,5	6,5	6,5		7,59	8,00	94,88	
		Jumlah Kelompoktani yg terlayani Alata Pasca panen (Combine, Power threser)	0	0	0		2,50	2,50	100,00	
4	Meningkatnya pengendalian terhadap organisme pengganggu tanaman Pangan	Persentase intensitas serangan Organisme Pengganggu Tumbuhan dibawah ambang batas	0	0	0		7,40	5,00	100,00	0,04
		Luas Serangan OPT yg merugikan (Puso) (Ha)	0	0	0					

No	Program	Realisasi Keuangan Hingga Triwulan :				Realisasi	Anggaran	Persentase	Ket
		TW. I	TW. II	TW. III	X				
1	2	3	4	5	6	7	8	9	9
1	Program Penyediaan Dan Pengembangan Sarana Pertanian	175.515.221	1.674.415.208	2.780.161.101		3.510.304.420	3.738.263.128	93,90%	APBD
2	Program Pengendalian Dan Penanggulangan Bencana Pertanian	10.654.251	30.897.327	65.118.779		213.085.011	259.170.186	82,22%	APBD
	Jumlah					3.723.389.431	3.997.433.314	93,14%	

Kepala Dinas,

drh. Mohammad Triasmoro
NIP. 19680121 200003 1 004

Rantau, 31 Desember 2023
Kepala Bidang,

M. Rifki Hidayatullah, SP
NIP. 19730421 199703 1 00



LAMPIRAN PERJANJIAN KINERJA
DINAS PERTANIAN KABUPATEN TAPIN

Unit Organisasi
Tahun Anggaran

: Bidang Hortikultura
: 2023

No.	Sasaran Program	Indikator Program	Capaian Kinerja				Realisasi	Target	Persentase	Capaian Tahun Lalu (2022)
			TW. I	TW. II	TW. III	X				
(1)	(2)	(3)	(4)	(5)	(6)	(7)	(8)	(9)	(10)	
1	Meningkatnya luas panen Hortikultura	Persentase Peningkatan Luas Panen Cabe Rawit hiyung (Persen)	-90,10	-90,10	-90,10		6,44	5,91	108,87	
		Luas Panen Cabe Rawit hiyung (Ha)	20	20	20		215	213,94	100,50	202
		'Persentase Peningkatan Luas Panen Jahe (Persen)	-100,00	-100,00	-90,10		0,89	0,56	159,04	
		Luas Panen Jahe (Ha)	0	0	62 12		70,2	69,97	100,33	69,58
		'Persentase Peningkatan Luas Panen Jeruk (Persen)	-83,70	-12,53	-90,10		0,95	0,68	140,00	
		Luas Panen Jeruk (Ha)	120,59	647,3	260,12		747	745,00	100,27	740
2	Meningkatnya produktivitas Hortikultura	persentase peningkatan produktivitas Cabai Rawit Hiyung	-96,11	-100,00	-90,10		0,33	0,01	3333,33	
		Produktivitas Cabe Rawit hiyung (Ku/Ha)	3,5	0	0		90,3	90,01	100,32	90
		persentase peningkatan produktivitas Cabai jahe	-100,00	-100,00	-90,10		1,50	0,10	1503,76	
		Produktivitas Jahe (Ku/Ha)	0	0	100		135	133,13	101,40	133
		persentase peningkatan produktivitas Jeruk	-61,54	-35,91	-90,10		1,19	0,40	296,30	
		Produktivitas Jeruk (Ku/ha)	95,41	158,97	141,47		251	249,05	100,78	248,06
3	Meningkatnya pengelolaan pasca panen Hortikultura	persentase kelompok tani yang melakukan pasca panen Hortikultura	3,34	3,34	3,34		4,61	4,61	100	
4	Meningkatnya pengendalian terhadap organisme pengganggu tanaman Hortikultura	Persentase intensitas serangan Organisme Pengganggu Tumbuhan dibawah ambang batas	0	0	0		0	1,50	100	

No	Program	Realisasi Keuangan Hingga Triwulan :				Realisasi	Anggaran	Persentase	Ket
		TW. I	TW. II	TW. III	X				
1	2	3	4	5	6	7	8	9	9
1	Program Penyediaan Dan Pengembangan Sarana Pertanian	52.225.000	64.545.000	433.390.000		1.227.446.500	1.299.239.892	94,47	
2	Program Penyediaan Dan Pengembangan Prasarana Pertanian	15.840.000	16.350.000	17.293.000		118.144.000	127.343.504	92,77	
3	Program Pengendalian Dan Penanggulangan Bencana Pertanian	22.200.000	10.200.000	14.514.500		234.804.300	269.004.250	87,30	
Jumlah							1.695.587.646		

Rantau, 31 Desember 2023

Kepala Bidang,

Noorhaili, S.Pt, M.MA
NIP. 19750707 200701 2 021

Kepala Dinas,

drh. Mohammad Triasmoro
NIP. 19680121 200003 1 004



LAMPIRAN PERJANJIAN KINERJA
DINAS PERTANIAN KABUPATEN TAPIN

Unit Organisasi : Bidang Prasarana dan Sarana Pertanian
Tahun Anggaran : 2023

No.	Sasaran Program	Indikator Program	Capaian Kinerja				Realiasi	Target	Persentase
			TW. I	TW. II	TW. III	X			
(1)	(2)	(3)	(4)	(5)	(6)	(7)	(8)	(9)	(10)
1	Pendayagunaan Lahan dan Air Berkelanjutan	Persentase Lahan fungsional yang dimanfaatkan (Persen)	102,90	102,90	102,90		102,90	100	102,90
		Persentase lahan Sawah fungsional yang terairi/Ha	0	0	0		0	500	40,00
2	Meningkatkan Pemanfaatan Alat mesin pertanian dan Pemupukan	Rasio Ketersediaan Alat Mesin Pertanian Pasca Panen (Persen)	3,60	3,60	3,60		3,60	6,08	59,21
		Rasio Ketersediaan Alat Mesin Pertanian Pasca Panen (Persen)	1,87	1,87	1,87		1,87	1,31	142,75
		Persentase Usulan Pupuk Bersubsidi yang disetujui pusat (Persen)	2.605,05	1.931,80	269,39		269,39	12,234	52048,47
3	Meningkatkan Akses Pembiayaan dan Investasi Pertanian	Persentase Usulan yang di setujui (Persen)	-	-			98,495	100	98,50

No	Program	Realisasi Keuangan Hingga Triwulan :				Realisasi	Anggaran	Persentase
		TW. I	TW. II	TW. III	X			
1	2	3	4	5	6	7	8	9
1	Program Penyediaan Dan Pengembangan Sarana Pertanian	28.500.000	41.210.000	51.465.000	##	1.784.508.000	1.842.909.705	96,83
2	Program Penyediaan Dan Pengembangan Prasarana Pertanian	20.700.000	24.535.000	12.894.734.000	##	29.123.303.369	31.128.010.581	93,56
Jumlah						30.907.811.369	32.970.920.331	93,74

Rantau, 31 Desember 2023

Kepala Dinas,

Kepala Bidang,

drh. Mohammad Triasmoro
NIP. 19680121 200003 1 004

Hasan Syairazi, S.Hut.M.Si
NIP. 19721223 200003 1 003



LAMPIRAN PERJANJIAN KINERJA
DINAS PERTANIAN KABUPATEN TAPIN

Unit Organisasi : Bidang Perkebunan
Tahun Anggaran : 2023

No.	Sasaran Program	Indikator Program	Capaian Kinerja				Realisasi	Target	Persentase	Capaian Tahun Lalu (2022)
			TW. I	TW. II	TW. III	X				
(1)	(2)	(3)	(4)	(5)	(6)	(7)	(8)	(9)	(10)	(10)
1	Meningkatnya luas panen Perkebunan	persentase peningkatan luas panen Karet	3,62	3,62	3,62		3,62	0,50	723,74	
			13.315	13.315	13.315		13.315	13440		12.850
		persentase peningkatan luas panen Kelapa Sawit	6,01	6,01	6,01		6,01	6,00	100,25	
			12.391	12.391	12.393		12.393	12441		11.688
2	Meningkatnya produktivitas Perkebunan	persentase peningkatan produktivitas Karet	0,15	0,30	0,45		0,45	0,17	266,98	
			662,00	663,00	664,00		664,00	662,13		661
		persentase peningkatan produktivitas Kelapa Sawit	-94,57	-92,58	-79,40		-79,38	9,00	-881,98	
			276,00	377,00	1047,00		1048,00	1085,00		5.082
3	Meningkatnya pengelolaan pasca panen Perkebunan	Persentase UPH (Unit Pengolahan Hasil) karet kategori baik (%)	4	5	9		9	12,50	72,00	
4	Meningkatnya pengendalian terhadap organisme pengganggu tanaman Perkebunan	Persentase intensitas serangan Organisme Pengganggu Tumbuhan dibawah ambang batas	0	0	0		0	1,50	0,00	

No	Program	Realisasi Keuangan Hingga Triwulan :				Realisasi	Anggaran	Persentase	Ket
		TW. I	TW. II	TW. III	X				
1	2	3	4	5	6	7	8	9	9
1	Program Penyediaan Dan Pengembangan Sarana Pertanian	278.076.691	2.652.851.635	4.404.734.790		5.561.533.826	23.761.174.090	23,41	
2	Program Pengendalian Dan Penanggulangan Bencana Pertanian	6.329.250	18.354.825	38.684.376		126.585.000	289.625.000	43,71	
3	Program Perizinan Usaha Pertanian	2.424.750	7.031.775	14.820.072		48.495.000	118.152.640	41,04	
	Jumlah					5.736.613.826	24.168.951.730	23,74	

Rantau, 31 Desember 2023

Kepala Dinas,

Kepala Bidang,

drh. Mohammad Triasmoro
NIP. 19680121 200003 1 004

Ikyni, S.Pt
NIP. 19730506 199903 1 003



LAMPIRAN PERJANJIAN KINERJA
DINAS PERTANIAN KABUPATEN TAPIN

Unit Organisasi : Bidang Peternakan dan Kesehatan Hewan
Tahun Anggaran : 2023

No.	Sasaran Program	Indikator Program	Capaian Kinerja				Realisasi	Target	Persentase	Tahun lalu
			TW. I	TW. II	TW. III	X				
(1)	(2)	(3)	(4)	(5)	(6)	(7)	(8)	(9)	(10)	
1		Jumlah Produksi Daging (Ton)	7.043	7.123	8.320		9.357	5.285	177,05	8.707
		Jumlah Produksi Telur (Ton)	7.595	8.464	9.109		10.255	7.115	144,13	9.460
1	Meningkatkan Populasi dan Konsumsi Peternakan	Populasi Sapi (Ekor)	8.830	9.441	8.903		0	8.874	0,00	
		Populasi Kambing (Ekor)	5.659	6.046	6.059		0	3.685	0,00	
		Populasi Unggas (Ekor)	3.266,921	3.951,151	3.449,754		3.421.461,00	3.092.111	110,65	
		Angka konsumsi daging per kapita (kg/kapita/tahun)	1	1,2	1		4,2	4,10	102,44	
2	Meningkatkan pengendalian penyakit hewan	Persentase penyakit hewan yg tertangani (%)	35,44	46,85	100		100	100	100,00	
		Persentase Hewan Ternak Bebas Penyakit (%)	100	99,98	100		100	100	100,00	
3	Meningkatnya pengolahan dan Pemasaran Hasil Peternakan	Jumlah kelompok pengolahan hasil peternakan yang teregister dan dibina (kelompok)	-	-	-		1	1	100,00	

No	Program	Realisasi Keuangan Hingga Triwulan :				Realisasi	Anggaran	Persentase
		TW. I	TW. II	TW. III	X			
1	2	3	4	5	6	7	8	9
1	Program Penyediaan Dan Pengembangan Sarana Pertanian	92.816.125	885.465.832	1.470.207.419		1.856.322.499	4.739.143.475	39,17
2	Program Pengendalian Kesehatan Hewan Dan Kesehatan Masyarakat Veteriner	53.060.652	506.198.618	840.480.724		1.061.213.035	1.434.814.717	73,96
Jumlah						1.061.213.035	1.434.814.717	

Rantau, 31 Desember 2023

Kepala Bidang,

Muhammad Erwin, S.Pt
NIP. 19840625 201101 1 010

Kepala Dinas,

drh. Mohammad Triasmoro
NIP. 19680121 200003 1 004



LAMPIRAN PERJANJIAN KINERJA
DINAS PERTANIAN KABUPATEN TAPIN

Unit Organisasi : Bidang Penyuluhan
Tahun Anggaran : 2023

No.	Sasaran Program	Indikator Program	Capaian Kinerja				Realisasi	Target	Persentase	Capaian Tahun Lalu (2022)
			TW. I	TW. II	TW. III	X				
(1)	(2)	(3)	(4)	(5)	(6)	(7)	(8)	(9)	(10)	(10)
1	Meningkatnya kapasitas penyuluh dan kelompok tani	Persentase kelas kelompok tani lanjut	0	0	15		75	73.09%	102	
		Persentase Penyuluh yang berkompeten	0	18,39	28,73		49,41	25,00	197	

No	Program	Realisasi Keuangan Hingga Triwulan :				Realisasi	Anggaran	Persentase	
		TW. I	TW. II	TW. III	X				
1	2	3	4	5	6	7	8	9	
1	Program Penyuluhan Pertanian	81.365.388	776.225.802	1.288.827.748		1.627.307.762	1.721.932.104	94,50	

Rantau, 31 Desember 2023

Kepala Dinas,

Kepala Bidang,

drh. Mohammad Triasmoro
NIP. 19680121 200003 1 004

Hj. Anisah, S.P, M.Si
NIP. 196806 06199703 2 005

**LAMPIRAN PERJANJIAN KINERJA
DINAS PERTANIAN KABUPATEN TAPIN**

Unit Organisasi : Bidang Tanaman Pangan
 Unit Kerja : JF Analis Program Pembangunan Pertanian
 Tahun Anggaran : 2023
 Triwulan : TRIWULAN III

No.	Sasaran Kegiatan	Indikator Kinerja Kegiatan	Capaian Kinerja				Realisasi	Target Kinerja Kegiatan	Persentase
			TW. I	TW. II	TW. III	X			
(1)	(2)	(3)	(4)	(5)	(6)	(7)	(8)	(9)	(10)
1	Meningkatnya Pertanaman Tanaman Pangan	persentase Peningkatan luas Pertanaman Padi	-93,57	-77,80	-88,19		0,00	1,50	0,00
		Luas Panen Padi	5.558	19.189	10.208		38.073	37.800	104,60
		persentase Peningkatan luas Pertanaman Jagung	-93,98	-99,04	-87,05		0,00	1,50	0,00
		Luas Panen jagung	100	16	215		518	200	231,12

No.	Sasaran Sub Kegiatan	Indikator Kinerja Sub Kegiatan	TW. I	TW. II	TW. III	X	Realisasi	Target Kinerja Sub Kegiatan	Persentase
1	Terlaksananya Pendampingan Penggunaan Sarana Pendukung Pertanian	Jumlah Pendampingan Penggunaan Sarana Pendukung Pertanian (Laporan)	0	0	0		1	1	100

No.	Detail Kegiatan		TW. I	TW. II	TW. III	X	Realisasi	Anggaran	Persentase
1	Pengembangan Tanaman Pangan Berkelanjutan		23.219.212	221.511.284	367.792.321		464.384.244	464.384.244	100

Rantau, 31 Desember 2023

JF Analis Program Pembangunan
Pertanian

Kepala Bidang,

M. Rifki Hidayatullah, SP
NIP. 19730421 199703 1 00



LAMPIRAN PERJANJIAN KINERJA
DINAS PERTANIAN KABUPATEN TAPIN

Unit Organisasi
Unit Kerja
Tahun Anggaran

: Bidang Tanaman Pangan
: JF. Pengawas Benih Tanaman
: 2023

No.	Sasaran Kegiatan	Indikator Kinerja Kegiatan	Capaian Kinerja				Realisasi	Target Kinerja Kegiatan	Persentase
			TW. I	TW. II	TW. III	X			
(1)	(2)	(3)	(4)	(5)	(6)	(7)	(8)	(9)	(10)
1	Meningkatnya penggunaan bibit unggul	persentase penggunaan bibit unggul (Padi)	46,00	46,00	46,00		46,00	42,50	108,24
		persentase penggunaan bibit unggul (Jagung)	100,00	100,00	100,00		100,00	100,00	100,00
2	Tersedianya bibit unggul	persentase bibit unggul yang bersertifikat (Padi)	46,00	46,00	46,00		46,00	65,00	70,77
		persentase bibit unggul yang bersertifikat (Jagung)	100,00	100,00	100,00		100,00	100,00	100,00

No.	Sasaran Sub Kegiatan	Indikator Kinerja Sub Kegiatan	TW. I	TW. II	TW. III	X	Realisasi	Target Kinerja Sub Kegiatan	Persentase
1	Terlaksananya Pendampingan Penggunaan Sarana Pendukung Pertanian	Jumlah Pendampingan Penggunaan Sarana Pendukung Pertanian (Laporan)	0	0	0	1	1	1	100

No.	Uraian	TW. I	TW. II	TW. III	X	Realisasi	Anggaran :	Persentase
	Kegiatan : Pengawasan Penggunaan Sarana Pertanian							
	Sub Kegiatan : Pendampingan Penggunaan Sarana Pendukung Pertanian							
	Detail Sub Kegiatan / Pengelompokan Belanja :							
2)	Pengembangan Penangkaran Padi dan Palawija	5.400.000	5.400.000	16.200.000		27.000.000	73.728.000	98,64
	Jumlah							

Kepala Bidang,

M. Rifki Hidayatullah, SP
NIP. 19730421 199703 1 00

Rantau, 31 Desember 2023

JF Pengawas Benih Tanaman

Rininta Kesuma Alam, SP
NIP. 19820927 201001 2 023



LAMPIRAN PERJANJIAN KINERJA
DINAS PERTANIAN KABUPATEN TAPIN

Unit Organisasi
Unit Kerja
Tahun Anggaran

: Bidang Tanaman Pangan
: JF Pengelola Perlindungan Tanaman Pangan
: 2023

No.	Sasaran Kegiatan	Indikator Kinerja Kegiatan	Capaian Kinerja				Realisasi	Target Kinerja Kegiatan	Persentase
			TW. I	TW. II	TW.III	X			
(1)	(2)	(3)	(4)	(5)	(6)	(7)	(8)	(9)	(10)
1	Tersedianya bahan obat-obatan pengendalian organisme pengganggu tanaman Pangan	persentase terpenuhinya usulan kelompok tani	0	0	100		100	100	100,00

No.	Sasaran Sub Kegiatan	Indikator Kinerja Sub Kegiatan	TW. I	TW. II	TW. III	X	Realisasi	Target Kinerja Sub Kegiatan	Persentase
1	Terlaksananya Pengendalian OPT Tanaman Pangan	Jumlah Pengendalian OPT Tanaman Pangan(Laporan)	0	0	0		1	1	100,00

No.	Uraian	TW. I	TW. II	TW. III	X	Realisasi	Anggaran :	Persentase
	Kegiatan : Pengendalian dan Penanggulangan Bencana Pertanian Sub Kegiatan : Pengendalian OPT Tanaman Pangan Detail Sub Kegiatan / Pengelompokan Belanja :							
1	Penanganan dan pengendalian OPT Tanaman pangan	20.200.000	73.745.000	20.750.000		213.055.000	275.900.000	82,22
	Jumlah						275.900.000	

Rantau,31 Desember 2023

JF Pengelola Perlindungan
Tanaman Pangan

Kepala Bidang,

M. Rifki Hidayatullah, SP
NIP. 19730421 199703 1 00



LAMPIRAN PERJANJIAN KINERJA
DINAS PERTANIAN KABUPATEN TAPIN

Unit Organisasi
Unit Kerja
Tahun Anggaran

: Bidang Tanaman Pangan
: JF Analis Pengolah Hasil Pertanian
: 2023

No.	Sasaran Kegiatan	Indikator Kinerja Kegiatan	Capaian Kinerja				Realisasi	Target Kinerja Kegiatan	Persentase
			TW. I	TW. II	TW. III	X			
(1)	(2)	(3)	(4)	(5)	(6)	(7)	(8)	(9)	(10)
1	Tersedianya sarana dan prasarana pasca panen dan pengolahan	Rasio ketersediaan alat Mesin Pengolahan Hasil Tanaman Pangan	6,9	6,9	6,9		7,6	7,59	100,13

No.	Sasaran Sub Kegiatan	Indikator Kinerja Sub Kegiatan	TW. I	TW. II	TW. III	TW. IV	Realisasi	Target Kinerja Sub Kegiatan	Persentase
1	Terlaksananya Pendampingan Penggunaan Sarana Pendukung Pertanian	Jumlah Pendampingan Penggunaan Sarana Pendukung Pertanian (Laporan)	0	0	0		1	1	100,00

No.	Uraian	TW. I	TW. II	TW. III	X	Realisasi	Anggaran :	Persentase
	Kegiatan : Pengawasan Penggunaan Sarana Pertanian							
	Sub Kegiatan : Pendampingan Penggunaan Sarana Pendukung Pertanian							
	Detail Sub Kegiatan / Pengelompokan Belanja :							
1	Promosi dan Pemasaran Hasil Pertanian Tanaman Pangan	12.460.065	118.869.022	197.367.434		249.201.305	289.943.100	85,95
2	Pengembangan Pengolahan dan Peningkatan Mutu Hasil Pertanian Tanaman Pangan	21.334.375	203.529.938	337.936.500		426.687.500	474.294.372	89,96
	Jumlah						764.237.472	

Rantau, 31 Desember 2023

JF Analis Pasar Hasil Pertanian

Kepala Bidang,

M. Rifki Hidayatullah, SP
NIP. 19730421 199703 1 00

Syamsiar, SP
NIP. 19720235 199111 2 001

**LAMPIRAN PERJANJIAN KINERJA
DINAS PERTANIAN KABUPATEN TAPIN**

Unit Organisasi : Bidang Hortikultura
Unit Kerja : JF Analisis Program Pembangunan Pertanian
Tahun Anggaran : 2023

No.	Sasaran Kegiatan	Indikator Kinerja Kegiatan	Capaian Kinerja				Realisasi	Target Kinerja Kegiatan	Persentase
			TW. I	TW. II	TW. III	X			
(1)	(2)	(3)	(4)	(5)	(6)	(7)	(8)	(9)	(10)
1	Meningkatnya Pertanaman komoditas unggulan Hortikultura	persentase Peningkatan luas Pertanaman Cabai Rawit Hiyung	-74,09	-47,73	-80,23		3,41	5,91	57,67
		Jumlah Pengembangan Cabe Rawit Hiyung (Ha)	57	115	43,5		227,5	215,00	105,81
		persentase Peningkatan luas Pertanaman Jahe	-100,00	-100,00	-81,62		102,21	0,56	18242,44
		Jumlah Pengembangan Jeruk (Ha)	0	0	5		55	25,00	220,00
		Persentase Peningkatan Luas Pertanaman Jeruk	-100,00	-100,00	-96,67		25,00	0,68	3676,47
		Jumlah Pengembangan Jahe (Ha)	0	0	2		75	69,50	107,91

No.	Sasaran Sub Kegiatan	Indikator Kinerja Sub Kegiatan	TW. I	TW. II	TW. III	X	Realisasi	Target Kinerja Sub Kegiatan	Persentase
1	Terlaksananya Pendampingan Penggunaan Sarana Pendukung Pertanian	Jumlah Pendampingan Penggunaan Sarana Pendukung Pertanian (Laporan)	-	-	-	1	1	1	100

No	Uraian	TW. I	TW. II	TW. III	TW. IV	Realisasi	Anggaran	Persentase
	Kegiatan : Pengawasan Penggunaan Sarana Pertanian							
	Sub Kegiatan : Pendampingan Penggunaan Sarana Pendukung Pertanian							
	Detail Sub Kegiatan / Pengelompokan Belanja :							
1	Pengembangan Sentra Cabe Rawit Hiyung	12.035.000	12.035.000	229.280.000	234.465.000		522.036.320	93,44
2	Pengembangan Komoditi Jeruk	5.400.000	5.400.000	193.330.000	16.195.000		234.836.150	93,82
	Jumlah						756.872.470	

Rantau, 31 Desember 2023

JF Analisis Program Pembangunan
Pertanian

Kepala Bidang,

Noorhaili, S.Pt., M.MA

NIP. 19750707 200701 2 021



LAMPIRAN PERJANJIAN KINERJA
DINAS PERTANIAN KABUPATEN TAPIN

Unit Organisasi
Unit Kerja
Tahun Anggaran

: Bidang Hortikultura
: JF Pengelola Teknologi Perbenihan
: 2023

No.	Sasaran Kegiatan	Indikator Kinerja Kegiatan	Capaian Kinerja				Realisasi	Target Kinerja Kegiatan	Persentase
			TW. I	TW. II	TW. III	X			
(1)	(2)	(3)	(4)	(5)	(6)	(7)	(8)	(9)	(10)
1	Meningkatnya penggunaan bibit unggul	persentase penggunaan bibit unggul							
		Cabai Rawit Hiyung	0	0	0		100	100,00	100,00
		Jahe	0	0	0		23	23,00	100,00
		Jeruk	0	0	0		100	100,00	100,00
2	Tersedianya bibit unggul	persentase bibit unggul yang bersertifikat							
		Cabai Rawit Hiyung	0	0	0		8	7,00	100,00
		Jahe	0	0	0		23	23,00	100,00
		Jeruk	0	0	0		100	100,00	100,00

No.	Sasaran Sub Kegiatan	Indikator Kinerja Sub Kegiatan	TW. I	TW. II	TW. III	X	Realisasi	Target Kinerja Sub Kegiatan	Persentase
1	Terlaksananya Pendampingan Penggunaan Sarana Pendukung Pertanian	Jumlah Pendampingan Penggunaan Sarana Pendukung Pertanian (Laporan)	-	-	-		1	1	100,00
2	Terbangun, terehabilitasi dan Terpeliharanya Prasarana Pertanian Lainnya	Jumlah Prasarana Pertanian Lainnya yang Dibangun, Direhabilitasi dan Dipelihara (Unit)	-	-	-		1	1	100,00

No	Uraian	TW. I	TW. II	TW. III	X	Realisasi	Anggaran :	Persentase
	Kegiatan : Pengawasan Penggunaan Sarana Pertanian							
	Sub Kegiatan : Pendampingan Penggunaan Sarana Pendukung Pertanian							
	Detail Sub Kegiatan / Pengelompokan Belanja :							
1	Pengembangan Aneka Sayuran dan Tanaman Obat	10.800.000	10.800.000	10.800.000	396.077.500		450.430.106	95,12
	Jumlah						450.430.106	

Rantau, 31 Desember 2023

Kepala Bidang,

JF Pengelola Teknologi Perbenihan

Noorhaili, S.Pt, M.MA
NIP. 19750707 200701 2 021



LAMPIRAN PERJANJIAN KINERJA
DINAS PERTANIAN KABUPATEN TAPIN

Unit Organisasi
Unit Kerja
Tahun Anggaran

: Bidang Hortikultura
: JF Pengelola Perlindungan Tanaman Hortikultura
: 2023

No.	Sasaran Kegiatan	Indikator Kinerja Kegiatan	Capaian Kinerja				Realisasi	Target Kinerja Kegiatan	Persentase
			TW. I	TW. II	TW. III	X			
(1)	(2)	(3)	(4)	(5)	(6)	(7)	(8)	(9)	(10)
1	Tersedianya bahan obat-obatan pengendalian organisme pengganggu tanaman	persentase terpenuhinya usulan kelompok tani	100	100	100		100	100,00	100,00
2	Tersedianya pengamat hama	rasio terpenuhinya pengamat hama per kecamatan	85	85	85		85	83,33	102,00

No.	Sasaran Sub Kegiatan	Indikator Kinerja Sub Kegiatan	TW. I	TW. II	TW. III	X	Realisasi	Target Kinerja Sub Kegiatan	Persentase
1	Terkendalinya Organisme Pengganggu Tumbuhan (OPT) Tanaman Hortikultura	Jumlah Luas Serangan Organisme Pengganggu Tumbuhan (OPT) Tanaman Hortikultura yang Dikendalikan (Ha)	5	5	10	5	25	4	625,00

No	Uraian	TW. I	TW. II	TW. III	X	Realisasi	Anggaran :	Persentase
	Kegiatan : Pengawasan Penggunaan Sarana Pertanian							
	Sub Kegiatan : Pengendalian organisme Pengganggu Tumbuhan (OPT) Tanaman Pangan, Hortikultura, dan Perkebunan							
	Detail Sub Kegiatan / Pengelompokan Belanja :							
1	Sertifikasi dan perlindungan Tanaman Hortikultura	22.200.00	10.200.000	14.514.500	187.889.800		269.004.259	87,38
	Jumlah						269.004.259	

Jumlah

Rantau, 31 Desember 2023

JF Pengelola Perlindungan
Tanaman Hortikultura

Kepala Dinas,

Noorhaili, S.Pt. M.MA
NIP. 19750707 200701 2 021



LAMPIRAN PERJANJIAN KINERJA
DINAS PERTANIAN KABUPATEN TAPIN

Unit Organisasi
Unit Kerja
Tahun Anggaran

: Bidang Hortikultura
: JF Analis Pengolah Hasil Pertanian
: 2023

No.	Sasaran Kegiatan	Indikator Kinerja Kegiatan	Capaian Kinerja				Realisasi	Target Kinerja Kegiatan	Persentase
			TW. I	TW. II	TW. III	X			
(1)	(2)	(3)	(4)	(5)	(6)	(7)	(8)	(9)	(10)
1	Tersedianya sarana dan prasarana pasca panen dan pengolahan	Rasio ketersediaan alat Mesin Pengolahan Hasil Hortikultura (persen)	0	0	4,61		Rasio ketersediaan alat Mesin Pengolahan Hasil Hortikultura (nersen)	4,61	

No.	Sasaran Sub Kegiatan	Indikator Kinerja Sub Kegiatan	TW. I	TW. II	TW. III	X	Realisasi	Target Kinerja Sub Kegiatan	Persentase
1	Terlaksananya Pendampingan Penggunaan Sarana Pendukung Pertanian	Jumlah Pendampingan Penggunaan Sarana Pendukung Pertanian (Laporan)	0	0	0		1	1	100,00
2	Terbangun, Terehabilitasi dan Terpeliharanya Prasarana Pertanian Lainnya	Jumlah Prasarana Pertanian Lainnya yang Dibangun, Direhabilitasi dan Dipelihara (Unit)	0	0	0		1	1	100,00

No.	Uraian	TW. I	TW. II	TW. III	X	Realisasi	Anggaran :	Persentase
	Kegiatan : Pengawasan Penggunaan Sarana Pertanian							
	Sub Kegiatan : Pendampingan Penggunaan Sarana Pendukung Pertanian							
	Detail Sub Kegiatan / Pengelompokan Belanja :							
1	Promosi dan Pemasaran Hasil Pertanian Hortikultura	17.355.000	29.675.000	0		70.584.000	71.645.316	98,51
2	Pengembangan Pengolahan dan Peningkatan Mutu Hasil Hortikultura	6.635.000	6.635.000	-		20.225.000	20.292.000	99,81
	Kegiatan :Pembangunan Prasarana Pertanian							
	Sub Kegiatan : Pembangunan, Rehabilitasi dan Pemeliharaan Prasarana Pertanian Lainnya							
	Detail Sub Kegiatan / Pengelompokan Belanja :							
3	Pengelolaan Kebun Pertanian Terpadu	15.840.000	16.350.000	17.293.000		118.144.000	127.343.504	92,77
	Jumlah						219.280.820	

Rantau,31 Desember 2023

Kepala Bidang,

Jf. Analis Pasar Hasil Pertanian

Noorhaili, S.Pt, M.MA
NIP. 19750707 200701 2 021

Sutiastini, SP
NIP. 19680304 200701 2 018

**LAMPIRAN PERJANJIAN KINERJA
DINAS PERTANIAN KABUPATEN TAPIN**

Unit Organisasi : Bidang Perkebunan
Unit Kerja : JF. Analis Program Pembangunan Pertanian
Tahun Anggaran : 2023

No.	Sasaran Kegiatan	Indikator Kinerja Kegiatan	Capaian Kinerja				Realisasi	Target Kinerja Kegiatan	Persentase
			TW. I	TW. II	TW. III	X			
(1)	(2)	(3)	(4)	(5)	(6)	(7)	(8)	(9)	(10)
1	Meningkatnya Pertanaman komoditas unggulan Perkebunan	Persentase Peningkatan Rehabilitasi Karet	0	0	2500		4900	0,50	980.000,00
		Luas Rehabilitas Karet (Ha)	0	0	100		100	100,00	100,00
		Persentase Peningkatan pertanaman Kelapa Sawit Rakyat	0,00	0,00	4,27		126,42	6,00	2.106,92
		Luas Intensifikasi Karet (Ha)	0	0	120		120	120,00	100,00

No.	Sasaran Sub Kegiatan	Indikator Kinerja Sub Kegiatan	TW. I	TW. II	TW. III	X	Realisasi	Target Kinerja Sub Kegiatan	Persentase
1	Terlaksananya Pendampingan Penggunaan Sarana Pendukung Pertanian	Jumlah Pendampingan Penggunaan Sarana Pendukung Pertanian (Laporan)	0	0	0		1	1	100
2	Terlaksananya Pengawasan Penggunaan Sarana pPendukung Pertanian sesuai dengan komoditas, Teknologi dan Spesifik Lokasi	Jumlah Pengawasan Penggunaan Sarana pPendukung Pertanian sesuai dengan komoditas, Teknologi dan Spesifik Lokasi (laporan)	0	0	0		1	1	100

No.	Uraian	TW. I	TW. II	TW. III	X	Realisasi	Anggaran :	Persentase
	Kegiatan : Pengawasan Penggunaan Sarana Pertanian						Anggaran :	
	Sub Kegiatan : Pendampingan Penggunaan Sarana Pendukung Pertanian							
	Detail Sub Kegiatan / Pengelompokan Belanja :							
1	Pengembangan Kelapa Sawit	5.400.000	5.400.000	5.400.000		-	454.794.870	0,00
3	Sharing Kegiatan Dirjenbun, PSP, APBD Provinsi	14.815.000	27.968.000	23.318.000		-	671.520.602	0,00
4	Pengembangan Peremajaan dan Intensifikasi Tanaman Karet	9.900.000	44.629.000	366.730.000		-	455.606.702	0,00
	Sub Kegiatan : Pengawasan Penggunaan Sarana Pendukung Pertanian sesuai Komoditas, Teknologi dan Spesifik Lokasi							
	Detail Sub Kegiatan / Pengelompokan Belanja :							
1	Pengembangan Sarana dan Prasarana Pekebunan	0	-	-		1.779.630.100	2.190.000.000	81,26
	Jumlah						3.771.922.174	

Rantau, 31 Desember 2023

JF. Pengawas Mutu hasil Pertanian

Kepala Bidang,

Ikyani, S.Pt

NIP. 19730506 199903 1 003

Ruri Rabiati, SP

NIP. 19810220 200904 2 001



LAMPIRAN PERJANJIAN KINERJA
DINAS PERTANIAN KABUPATEN TAPIN

Unit Organisasi
Unit Kerja
Tahun Anggaran

: Bidang Perkebunan
: JF Penelaah Data Sertifikasi Mutu Benih/Bibit
: 2023

No.	Sasaran Kegiatan	Indikator Kinerja Kegiatan	Capaian Kinerja				Realisasi	Target Kinerja Kegiatan	Persentase
			TW. I	TW. II	TW. III	X			
(1)	(2)	(3)	(4)	(5)	(6)	(7)	(8)	(9)	(10)
1	Meningkatnya penggunaan bibit unggul	persentase penggunaan bibit unggul							
		Karet			100		100	100	100,00
		Kelapa Sawit			100		100	100	100,00
2	Tersedianya bibit unggul	persentase bibit unggul yang bersertifikat							
		Karet			67		67	80,00	83,75
		Kelapa Sawit			100		100	80,00	125,00

No.	Sasaran Sub Kegiatan	Indikator Kinerja Sub Kegiatan	TW. I	TW. II	TW. III	X	Realisasi	Target Kinerja Sub Kegiatan	Persentase
1	Terlaksananya Pendampingan Penggunaan Sarana Pendukung Pertanian	Jumlah Pendampingan Penggunaan Sarana Pendukung Pertanian (Laporan)			-		1	1	
3	Terlaksananya Pengawasan Penggunaan Sarana Pendukung Pertanian sesuai Dengan komoditas , Teknologi Spesifik Lokasi	Jumlah Pengawasan Penggunaan Sarana Pendukung Pertanian sesuai Dengan komoditas , Teknologi Spesifik Lokasi (Laporan)			-		1	1	

No.	Uraian	TW. I	TW. II	TW. III	X	Realisasi	Anggaran :	Persentase
	Kegiatan : Pengawasan Penggunaan Sarana Pertanian							
1	Sub Kegiatan : Pendampingan Penggunaan Sarana Pendukung Pertanian							
	Detail Sub Kegiatan / Pengelompokan Belanja :							
	Kegiatan Perbenihan Tanaman Perkebunan	-	-	10.386.000		10.386.000	73.316.224	14,17
2	Sub Kegiatan : Pengawasan Penggunaan Sarana Pendukung Pertanian Sesuai dengan komoditas, Teknologi, dan spesifik lokasi	-						
	Detail Sub Kegiatan / Pengelompokan Belanja :							
	pengembangan Sarana dan Prasarana Perkebunan	0	0	-		0	1.899.357.140	0,00
	Jumlah					10.386.000	1.972.673.364	0,53

Rantau, 31 Desember 2023

JF Penelaah Data Sertifikasi
Mutu Benih/Bibit

Kepala Bidang,

Ikvani, S.Pt

NIP. 19730506 199903 1 003



LAMPIRAN PERJANJIAN KINERJA
DINAS PERTANIAN KABUPATEN TAPIN

Unit Organisasi
Unit Kerja
Tahun Anggaran

: Bidang Perkebunan
: JF Pengelola Perlindungan Tanaman Perkebunan
: 2023

No.	Sasaran Kegiatan	Indikator Kinerja Kegiatan	Capaian Kinerja				Realisasi	Target Kinerja Kegiatan	Persentase
			TW. I	TW. II	TW. III	X			
(1)	(2)	(3)	(4)	(5)	(6)	(7)	(8)	(9)	(10)
1	Tersedianya bahan obat-obatan pengendalian organisme pengganggu tanaman	persentase terpenuhinya usulan kelompok tani	-	-	-		100	100	100,00
	Tersedianya pengamat hama	rasio terpenuhinya pengamat hama per kecamatan	-	-	-		82	83,33	98,40

No.	Sasaran Sub Kegiatan	Indikator Kinerja Sub Kegiatan	TW. I	TW. II	TW. III	X	Realisasi	Target Kinerja Sub Kegiatan	Persentase
2	Terkendalinya Organisme Pengganggu Tumbuhan (OPT) Tanaman Perkebunan	Jumlah Luas Serangan Organisme Pengganggu Tumbuhan (OPT) Tanaman Perkebunan yang Dikendalikan (Ha)	2	2	2		2,5	2,5	

No	Uraian	TW. I	TW. II	TW. III	X	Realisasi	Anggaran :	Persentase	
	Kegiatan : Pengendalian dan Penanggulangan Bencana Pertanian								
	Sub Kegiatan : Pengendalian Organisme Pengganggu Tumbuhan (OPT) Tanaman Pangan, Hortikultura, dan Perkebunan								
	Detail Sub Kegiatan / Pengelompokan Belanja :								
1	Perlindungan Tanaman Perkebunan	-	20.637.000	33.820.000	135.935.000		289.934.340	0,00	
	Jumlah						289.934.340		

Rantau, 31 Desember 2023

JF Pengelola Perlindungan
Tanaman Perkebunan

Kepala Bidang,

Ikyani, S.Pt
NIP. 19730506 199903 1 003



LAMPIRAN PERJANJIAN KINERJA
DINAS PERTANIAN KABUPATEN TAPIN

Unit Organisasi
Unit Kerja
Tahun Anggaran

: Bidang Perkebunan
: JF Analis Pengolah Hasil Pertanian
: 2023

No.	Sasaran Kegiatan	Indikator Kinerja Kegiatan	Capaian Kinerja				Realisasi	Target Kinerja Kegiatan	Persentase
			TW. I	TW. II	TW. III	X			
(1)	(2)	(3)	(4)	(5)	(6)	(7)	(8)	(9)	(10)
1	Tersedianya sarana dan prasarana pasca panen dan pengolahan	Rasio ketersediaan alat Mesin Pengolahan Hasil Perkebunan	0	0	0		0,00	5,00	0,00
	UPH Karet yg memiliki alat asap utk membuat sheet rubber (unit)		0	0	0		2	17,00	0,00

No.	Sasaran Sub Kegiatan	Indikator Kinerja Sub Kegiatan	TW. I	TW. II	TW. III	X	Realisasi	Target Kinerja Sub Kegiatan	Persentase
1	Terlaksananya Pendampingan Penggunaan Sarana Pendukung Pertanian	Jumlah Pendampingan Penggunaan Sarana Pendukung Pertanian (Laporan)	0	0	0		1	1	100
2	Terbina dan Terawasinya Penerapan Izin Usaha Pertanian	Jumlah Izin Usaha Pertanian yang Dibina dan Diawasi (Laporan)	0	0	0		1	1	100
3	Terlaksananya Pengawasan Penggunaan Sarana Pendukung Pertanian sesuai Dengan komoditas , Teknologi Spesifik Lokasi	Jumlah Pengawasan Penggunaan Sarana Pendukung Pertanian sesuai Dengan komoditas , Teknologi Spesifik Lokasi	0	0	0		1	1	100

No.	Uraian	TW. I	TW. II	TW. III	X	Realisasi	Anggaran :	Persentase
	Kegiatan : Pengawasan Penggunaan Sarana Pertanian							
1	Sub Kegiatan : Pendampingan Penggunaan Sarana Pendukung Pertanian							
	Detail Sub Kegiatan / Pengelompokan Belanja :							
	Peningkatan Teknis Pengolahan dana pemasaran produksi karet dan kelapa sawit	-	-	9.900.000		9.900.000	160.998.500	6,15
2	Sub Kegiatan : Pengawasan Penggunaan Sarana Pendukung Pertanian Sesuai dengan komoditas, Teknologi, dan spesifik lokasi							
	Detail Sub Kegiatan :							
	Pengembangan Sarana dan Prasarana Perkebunan	0	0	-		-	2.800.000.000	0,00
	Kegiatan : Penerbitan izin Usaha Pertanian yg Kegiatan usahanya dalam Daerah Kab/Kota							
1	Sub Kegiatan : Pembinaan dan Pengawasan izin usaha Pertanian							
	Detail Sub Kegiatan							
	Operasional TP3K	0	0	5.400.000		5.400.000	118.152.640	4,57
	Jumlah					15.300.000	3.079.151.140	0,50

Rantau, 31 Desember 2023

JF. Analis Pasar Hasil Pertanian

Kepala Bidang,

Ikyani, S.Pt

Mardiana, SP

NIP. 19730506 199903 1 003

NIP. 19710101 200701 2 043



LAMPIRAN PERJANJIAN KINERJA
DINAS PERTANIAN KABUPATEN TAPIN

Unit Organisasi
Unit Kerja
Tahun Anggaran

: Bidang Prasarana dan Sarana Pertanian
: JF Teknik Pengairan
: 2023

No.	Sasaran Kegiatan	Indikator Kinerja Kegiatan	Capaian Kinerja				Realisasi	Target Kinerja Kegiatan	Persentase
			TW. I	TW. II	TW. III	X			
(1)	(2)	(3)	(4)	(5)	(6)	(7)	(8)	(9)	(10)
1	Meningkatnya irigasi tersier	Persentase peningkatan lahan pertanian terairi irigasi teknis	1,75	1,75	1,75		0,00	2,00	0,00
	Luas Lahan Baku Sawah 2023		31.223	31.223	31.223		31.223		
	Luas Lahan Baku Sawah yg Terairi Irigasi		11.619	11.619	11.619		11.619		

No.	Sasaran Sub Kegiatan	Indikator Kinerja Sub Kegiatan	TW. I	TW. II	TW. III	X	Realisasi	Target Kinerja Sub Kegiatan	Persentase
1	Terbangun, Terehabilitasi dan Terpeliharanya Jaringan Irigasi Usaha Tani	Jumlah Jaringan Irigasi Usaha Tani yang Dibangun, Direhabilitasi , dan Dipelihara (Unit)	0	0	0		13	9	144,44
3	Terbangun, Terehabilitasi dan Terpeliharanya Prasarana Pertanian Lainnya	Jumlah Prasarana Pertanian Lainnya yang Dibangun, Direhabilitasi dan Dipelihara (Unit)	0	0	0		0	0	

No.	Uraian	TW. I	TW. II	TW. III	X	Realisasi	Anggaran :	Persentase
	Kegiatan : Pembangunan Prasarana Pertanian							
	Sub Kegiatan :							
1	Pembangunan, Rehabilitasi dan Pemeliharaan Jaringan Irigasi Usaha Tani	5.400.000	7.200.000	342.588.000		2.051.845.000	2.249.670.000	91,21
3	Pembangunan, Rehabilitasi dan Pemeliharaan Prasarana Pertanian Lainnya	5.400.000	7.435.000	5.400.000		23.635.000	28.200.000	83,81
	Jumlah	10.800.000	14.635.000	347.988.000		2.075.480.000	2.277.870.000	91,11

Rantau, 31 Desember 2023

JF Teknik Pengairan

Kepala Bidang,

Hasan Syairazi, S.Hut.M.Si
NIP. 19721223 200003 1 003

Ade Supiyandi, S.PKP
NIP. 19671105 199203 1 008



LAMPIRAN PERJANJIAN KINERJA
DINAS PERTANIAN KABUPATEN TAPIN

Unit Organisasi
Unit Kerja
Tahun Anggaran

: Bidang Prasarana dan Sarana Pertanian
: JF Analis Lahan Pertanian
: 2023

No.	Sasaran Kegiatan	Indikator Kinerja Kegiatan	Capaian Kinerja				Realisasi	Target Kinerja Kegiatan	Persentase
			TW. I	TW. II	TW. III	X			
(1)	(2)	(3)	(4)	(5)	(6)	(7)	(8)	(9)	(10)
1	Meningkatnya luas lahan bukaan baru yang dimanfaatkan	Persentase peningkatan luas lahan bukaan baru yang dimanfaatkan	0	0	0		0	100	0,00
2	Tersedianya Jalan Usaha Tani & Jalan Usaha Produksi	Persentase pemenuhan jalan produksi yg diusulkan Masyarakat	0	0	0		80	100	80,00

No.	Sasaran Sub Kegiatan	Indikator Kinerja Sub Kegiatan	TW. I	TW. II	TW. III	X	Realisasi	Target Kinerja Sub Kegiatan	Persentase
1	Terbangun, Terehabilitasi dan Terpeliharanya Jalan Usaha Tani	Jalan Usaha Tani yang Dibangun, Direhabilitasi dan Dipelihara (Unit)	0	0	65		142	100	142,00
2	Terbangun, Terehabilitasi dan Terpeliharanya Prasarana Pertanian Lainnya	Jumlah Prasarana Pertanian Lainnya yang Dibangun, Direhabilitasi dan Dipelihara (Unit)	0	0	0		0	2	0,00

No	Uraian	TW. I	TW. II	TW. III	X	Realisasi	Anggaran :	Persentase
	Kegiatan : Pembangunan Prasarana Pertanian							
	Sub Kegiatan :							
1	Pembangunan, Rehabilitasi dan Pemeliharaan Jalan Usaha Tani	-	-	12.662.322.000	14.481.277.369		27.690.300.501	98,03
	Jumlah	-	-				27.690.300.502	0,00

Anggaran :
Rantau, 31 Desember 2023

JF Analis Lahan Pertanian

Kepala Bidang,

Hasan Syairazi, S.Hut.M.Si
NIP. 19721223 200003 1 003



LAMPIRAN PERJANJIAN KINERJA
DINAS PERTANIAN KABUPATEN TAPIN

Unit Organisasi
Unit Kerja
Tahun Anggaran

: Bidang Prasarana dan Sarana Pertanian
: Jf. Analis Pembiayaan dan Risiko Keuangan
: 2023

No.	Sasaran Kegiatan	Indikator Kinerja Kegiatan	Capaian Kinerja				Realisasi	Target Kinerja Kegiatan	Persentase
			TW. I	TW. II	TW. III	X			
(1)	(2)	(3)	(4)	(5)	(6)	(7)	(8)	(9)	(10)
1	Sosialisasi Akses Permodalan dan Asuransi Usaha Tani Padi (AUTP)	Jumlah petani yang Mendapatkan Akses Permodalan (org)	0	0	0		0	1.000	0,00
		Jumlah luas AUTP (Ha)	0	0	0		2278,22	500	455,64
		Jumlah peserta AUTS (ekor)	0	0	0		0	50	0

No.	Sasaran Sub Kegiatan	Indikator Kinerja Sub Kegiatan	TW. I	TW. II	TW. III	X	Realisasi	Target Kinerja Sub Kegiatan	Persentase
1	Terlaksananya Koordinasi dan Sinkronisasi Prasarana Pendukung Pertanian Lainnya	Jumlah Koordinasi dan Sinkronisasi Prasarana Pendukung Pertanian Lainnya (Laporan)	0	0	0		1	1	100

No.	Uraian	TW. I	TW. II	TW. III	X	Realisasi	Anggaran :	Persentase
	Kegiatan : Pengembangan Prasarana Pertanian						Anggaran :	
	Sub Kegiatan : Koordinasi dan Sinkronisasi Prasarana Pendukung Pertanian lainnya							
	Detail Sub Kegiatan / Pengelompokan Belanja :							
1	Pembiayaan dan Investasi	9.900.000	9.900.000	10.000.000		93.934.920	115.984.080	80,99
	Jumlah						115.984.080	0

Rantau, 31 Desember 2023

Kepala Bidang,

Jf. Analis Pembiayaan dan Risiko Keuangan

Hasan Syairazi, S.Hut.M.Si
NIP. 19721223 200003 1 003

Kasidah, SP
NIP. 19791227 201001 2 014



LAMPIRAN PERJANJIAN KINERJA
DINAS PERTANIAN KABUPATEN TAPIN

Unit Organisasi
Unit Kerja
Tahun Anggaran

: Bidang Prasarana dan Sarana Pertanian
: JF. Pengawas Alat Mesin Pertanian
: 2023

No.	Sasaran Kegiatan	Indikator Kinerja Kegiatan	Capaian Kinerja				Realisasi	Target Kinerja Kegiatan	Persentase
			TW. I	TW. II	TW. III	X			
(1)	(2)	(3)	(4)	(5)	(6)	(7)	(8)	(9)	(10)
1	Ketersediaan Pupuk , Pestisida dan Alat Mesin Pertanian	Jumlah Pupuk Bersubsidi yang tersedia sesuai Kouta (Ton)	2.605,05	1.931,80	269,39		6.367,61	12,234	52.048
No.	Sasaran Sub Kegiatan	Indikator Kinerja Sub Kegiatan	TW. I	TW. II	TW. III	X	Realisasi	Target Kinerja Sub Kegiatan	Persentase
1	Terlaksananya Pendampingan Penggunaan Sarana Pendukung Pertanian	Jumlah Pendampingan Penggunaan Sarana Pendukung Pertanian (Laporan)	0	00,0	0		1,00	1,00	100
No.	Uraian		TW. I	TW. II	TW. III	X	Realisasi	Anggaran :	Persentase
	Kegiatan : Pengawasan Penggunaan Sarana Pertanian							Anggaran :	
	Sub Kegiatan : Pendampingan Penggunaan Sarana Pendukung Pertanian								
	Detail Sub Kegiatan / Pengelompokan Belanja :								
1	Peningkatan Pengawasan Pupuk dan Pestisida, Pembinaan dan Pengawasan Alsir		28.500.000	41.210.000	51.465.000		1.784.508.000	1.842.909.750	96,83
	Jumlah							1.842.909.750	0

Rantau,31 Desember 2023

JF. Pengawas Alat Mesin
Pertanian

Kepala Bidang,

Hasan Syairazi, S.Hut.M.Si
NIP. 19721223 200003 1 003



LAMPIRAN PERJANJIAN KINERJA
DINAS PERTANIAN KABUPATEN TAPIN

Unit Organisasi : Bidang Prasarana dan Sarana Pertanian
Unit Kerja : JF Pengawas Pupuk dan Pestisida
Tahun Anggaran : 2023

No.	Sasaran Kegiatan	Indikator Kinerja Kegiatan	Capaian Kinerja				Realisasi	Target Kinerja Kegiatan	Persentase
			TW. I	TW. II	TW. III	X			
(1)	(2)	(3)	(4)	(5)	(6)	(7)	(8)	(9)	(10)
1	Tersedianya pupuk bersubsidi	persentase terpenuhinya usulan pupuk bersubsidi	25,67	0,05	45,34		52,04	100,00	52,04

No.	Sasaran Sub Kegiatan	Indikator Kinerja Sub Kegiatan	TW. I	TW. II	TW. III	X	Realisasi	Target Kinerja Sub Kegiatan	Persentase
1	Terlaksananya Pendampingan Penggunaan Sarana Pendukung Pertanian	Jumlah Pendampingan Penggunaan Sarana Pendukung Pertanian (Laporan)	0	0	0		1	1	100

No.	Detil Sub Kegiatan (Kegiatan)	Indikator Kinerja Sub Kegiatan	TW. I	TW. II	TW. III	X	Realisasi	Anggaran :	Persentase
	Sub Kegiatan : Pendampingan Penggunaan Sarana Pendukung Pertanian								
	Detail Sub Kegiatan / Pengelompokan Belanja :								
1	Peningkatan Pengawasan Pupuk dan Pestisida, Pembinaan dan		28.500.000	41.210.000	51.465.000		1.784.508.000	1.842.909.750	96,83

Kepala Bidang,

Hasan Syairazi, S.Hut.M.Si
NIP. 19721223 200003 1 003

Rantau, 31 Desember 2023
JF Pengawas Pupuk dan
Pestisida



LAMPIRAN PERJANJIAN KINERJA
DINAS PERTANIAN KABUPATEN TAPIN

Unit Organisasi
Unit Kerja
Tahun Anggaran

: Bidang Peternakan Dan Kesehatan Hewan
: JF Analis Program Pembangunan Pertanian
: 2023

No.	Sasaran Kegiatan	Indikator Kinerja Kegiatan	Capaian Kinerja				Realisasi	Target Kinerja Kegiatan	Persentase
			TW. I	TW. II	TW. III	X			
(1)	(2)	(3)	(4)	(5)	(6)	(7)	(8)	(9)	(10)
1	Meningkatnya budidaya ternak	persentase peningkatan jumlah peternak	10	10	20		50%	50,00	100%
		Jumlah peternak	781	852	994		1.065		100%
2	Terlaksananya pembinaan dan Pendampingan terhadap peternak dan calon peternak	Persentase peserta bimbingan teknis dengan nilai postes baik	10	20	10		50%	50,00	100%

No.	Sasaran Sub Kegiatan	Indikator Kinerja Sub Kegiatan	TW. I	TW. II	TW. III	X	Realisasi	Target Kinerja Sub Kegiatan	Persentase
1	Terawasinya Mutu Benih/Bibit Ternak, Bahan Pakan / Pakan / Tanaman Skala Kecil	Jumlah Pengawasan Mutu Benih/Bibit Ternak, Bahan Pakan/Pakan/Tanaman Skala Kecil (Laporan)	-	1	-		2	1	200%
2	Terjaminnya Peredaran Benih/Bibit Ternak	Jumlah Benih/Bibit Ternak yang Beredar (Ekor)	891	872	874		3.500	1.600	218,75%

No.	Uraian	TW. I	TW. II	TW. III	X	Realisasi	Anggaran :	Persentase
	Kegiatan : Peningkatan mutu dan Peredaran Benih/Bibit Ternak dan Tanaman Pakan Ternak serta Pakan dalam Daerah Kabupaten/Kota							
	Sub Kegiatan :							
1	Pengawasan Mutu Benih/Bibit Ternak Bahan Pakan/Pakan/Tanaman Skala Kecil	15.133.894	144.377.353	239.720.888	302.677.889		314.066.442	-
	Kegiatan : Pengendalian dan Pengawasan Penyediaan dan Peredaran Benih/Bibit Ternak, dan Hijauan Pakan Ternak dalam							
	Sub Kegiatan :							
1	Pengawasan Produksi Benih/Bibit Ternak dan HPT, Bahan Pakan/Pakan	2.220.412	21.182.734	35.171.332	44.408.247		71.453.334	-
							385.519.776	-

Rantau, 31 Desember 2023

Kepala Bidang,

JF Analis Program Pembangunan
Pertanian

Muhammad Erwin, S.Pt
NIP. 19840625 201101 1 010



**LAMPIRAN PERJANJIAN KINERJA
DINAS PERTANIAN KABUPATEN TAPIN**

Unit Organisasi
Unit Kerja
Tahun Anggaran

: Bidang Peternakan Dan Kesehatan Hewan
: JF Pengawas Mutu Bibit Ternak
: 2023

No.	Sasaran Kegiatan	Indikator Kinerja Kegiatan	Capaian Kinerja				Realisasi	Target Kinerja Kegiatan	Persentase
			TW. I	TW. II	TW. III	X			
(1)	(2)	(3)	(4)	(5)	(6)	(7)	(8)	(9)	(10)
1	Meningkatnya pelaksanaan inseminasi buatan ternak sapi	Persentase kelahiran inseminasi buatan pada sapi	20	30	10		100	10,00	100%
2	Meningkatnya kompetensi inseminator	Persentase inseminator bersertifikat ATR	40	40	40		40	10,00	400%
3	Tersedianya straw yang mencukupi	Persentase ketersediaan straw sesuai target kelahiran	25	25	25		100	100,00	100%
4	Tersedianya Pengusulan Mengikuti Bimbingan Teknis Inseminator	Persentase inseminator yang mengikuti bimbingan teknis kompetensi	-	-	2		2	25,00	20%

No.	Sasaran Sub Kegiatan	Indikator Kinerja Sub Kegiatan	TW. I	TW. II	TW. III	X	Realisasi	Target Kinerja Sub Kegiatan	Persentase
3	Terjaminnya Peredaran HPT, Bahan Pakan/Pakan	Jumlah HPT, Bahan Pakan/Pakan yang Beredar (Ton)	31.113	35.201	35.501		137.327	74.000	185,6%
4	Terawasinya Produksi Benih/Bibit Ternak dan HPT, Bahan Pakan/Pakan	Jumlah Pengawasan Produksi Benih/Bibit Ternak dan HPT, Bahan Pakan/Pakan (Laporan)	1	1	1		4	1	400%

No.	Uraian	TW. I	TW. II	TW. III	X	Realisasi	Anggaran :	Persentase
	Kegiatan : Pengendalian dan Pengawasan Penyediaan dan Peredaran Benih/Bibit Ternak, dan Hijauan Pakan Ternak dalam Daerah Kabupaten/Kota						Anggaran :	
	Sub Kegiatan :							
1	Penjaminan Peredaran Benih/Bibit Ternak	107.597.910	1.026.484.057	1.704.350.886		2.151.958.190	4.846.399.863	44,40
2	Penjaminan Peredaran HPT, Bahan Pakan/Pakan	22.342.000	213.142.680	353.897.280		446840000	718.952.246	62,15
	Jumlah					2.598.798.190	5.565.352.109	46,70

Rantau, 31 Desember 2023

JF Pengawas Mutu Bibit Ternak

Kepala Bidang,

Muhammad Erwin, S.Pt
NIP. 19840625 201101 1 010



**LAMPIRAN PERJANJIAN KINERJA
DINAS PERTANIAN KABUPATEN TAPIN**

Unit Organisasi : Bidang Peternakan Dan Kesehatan Hewan
Unit Kerja : JF Pengelola Kesehatan Hewan Dan Kesehatan Masyarakat Veteriner
Tahun Anggaran : 2023

No.	Sasaran Kegiatan	Indikator Kinerja Kegiatan	Capaian Kinerja				Realisasi	Target Kinerja Kegiatan	Persentase
			TW. I	TW. II	TW. III	X			
(1)	(2)	(3)	(4)	(5)	(6)	(7)	(8)	(9)	(10)
1	Tersedianya obat dan vaksin pada pengendalian penyakit hewan	persentase terpenuhinya obat dan vaksin	20	20	20		80	75,00	106,67
	Tersedianya petugas medis dan paramedis veteriner	rasio terpenuhinya petugas medis dan paramedis veteriner	15	20	20		70	50,00	140,00

No.	Sasaran Sub Kegiatan	Indikator Kinerja Sub Kegiatan	TW. I	TW. II	TW. III	X	Realisasi	Target Kinerja Sub Kegiatan	Persentase
1	Terkendali dan Tertanggulangnya Penyakit Hewan dan Zoonosis	Jumlah wilayah Pengendalian dan Penanggulangan Penyakit Hewan dan Zoonosis (Laporan)	-	1	-		2	1	200,00
2	Terperiksanya Kesehatan Hewan dan Produk Hewan di Perbatasan Lintas Daerah Kabupaten/Kota	Jumlah Pemeriksaan Kesehatan Hewan dan Produk Hewan di Perbatasan Lintas Daerah Kabupaten/Kota (Laporan)	-	1	-		2	1	200,00
3	Tersedianya Pelayanan Jasa Medik Veteriner	Jumlah Pelayanan Jasa Medik Veteriner (Laporan)	-	1	-		2	1	200,00

No.	Uraian	TW. I	TW. II	TW. III	X	Realisasi	Anggaran :	Persentase
	Sub Kegiatan :							
1	Pengendalian dan Penanggulangan Penyakit Hewan dan Zoonosis	11.437.350,00	109.112.319,00	181.167.624,00		228.747.000,00	250.899.817,00	91,17
2	Pemeriksaan Kesehatan Hewan dan Produk Hewan di Perbatasan Lintas Daerah Kabupaten/Kota	461.990,00	4.407.384,60	7.317.921,60		9.239.800,00	9.516.226,00	97,10
3	Penyediaan Pelayanan Jasa Medik Veteriner	8.784.290,00	83.802.126,60	139.143.153,60		175.685.800,00	247.871.108,00	70,88
	Jumlah					413.672.600,00	311.349.351,00	70,88

Rantau, 31 Desember 2023

JF Pengelola Kesehatan Hewan
Dan Kesehatan Masyarakat
Veteriner

Kepala Bidang,

Muhammad Erwin, S.Pt
NIP. 19840625 201101 1 010



**LAMPIRAN PERJANJIAN KINERJA
DINAS PERTANIAN KABUPATEN TAPIN**

Unit Organisasi
Unit Kerja
Tahun Anggaran

: Bidang Peternakan Dan Kesehatan Hewan
: JF Analisis Pengolah Hasil Pertanian
: 2023

No.	Sasaran Kegiatan	Indikator Kinerja Kegiatan	Capaian Kinerja				Realisasi	Target Kinerja Kegiatan	Persentase
			TW. I	TW. II	TW. III	X			
(1)	(2)	(3)	(4)	(5)	(6)	(7)	(8)	(9)	(10)
1	Tersedianya sarana dan prasarana pasca panen dan pengolahan	Persentase Pelaku Pengolahan Hasil Peternakan yang dibina dan baik	-	-	20		32.00	32,00	100%

No.	Sasaran Sub Kegiatan	Indikator Kinerja Sub Kegiatan	TW. I	TW. II	TW. III	X	Realisasi	Target Kinerja Sub Kegiatan	Persentase
1	Terlaksananya Pendampingan Penggunaan Sarana Pendukung Pertanian	Jumlah Pendampingan Penggunaan Sarana Pendukung Pertanian (Laporan)	0	0	0		1	1	100%
2	Terlaksananya Pendampingan Unit Usaha Hewan dan Produk Hewan	Jumlah Pendampingan Unit Usaha Hewan dan Produk Hewan (Laporan)	0	0	0		1	1	100%

No.	Uraian	TW. I	TW. II	TW. III	X	Realisasi	Anggaran :	Persentase
	Kegiatan : Pengawasan Penggunaan Sarana Pertanian						Anggaran :	
	Sub Kegiatan : Pendampingan Penggunaan Sarana Pendukung Pertanian							
	Detail Sub Kegiatan / Pengelompokan Belanja :							
1	Promosi atas hasil produksi peternakan	2.265.000	21.608.100	35.877.600		45.300.000	73.010.400	62,05
	Kegiatan : Penerapan dan Pengawasan Persyaratan Teknis Kesehatan Masyarakat Veteriner							
	Sub Kegiatan :							
2	Pendampingan Unit Usaha Hewan dan Produk Hewan	17.800.000	169.812.000	281.952.000		356.000.000	685.932.582	51,90
	Jumlah					401.300.000	758.942.982	52,88

Rantau, 31 Desember 2023

JF. Analisis Kebijakan

Kepala Bidang,

Muhammad Erwin, S.Pt
NIP. 19840625 201101 1 010

Rajab Salasiah, S.Pt
NIP. 19750812 199603 2 001



LAMPIRAN PERJANJIAN KINERJA
DINAS PERTANIAN KABUPATEN TAPIN

Unit Organisasi

: Bidang Penyuluhan Pertanian

Unit Kerja

: JF. Analis Sumber Daya Manusia

No.	Sasaran Kegiatan	Indikator Kinerja Kegiatan	Capaian Kinerja				Realisasi	Target Kinerja Kegiatan	Persentase
			TW. I	TW. II	TW. III	X			
(1)	(2)	(3)	(4)	(5)	(6)	(7)	(8)	(9)	(10)
1	Terlaksananya Bimbingan Teknis Penyuluhan	persentase peserta bimbingan teknis penyuluhan yang mendapatkan sertifikat	0	10	25		43	30,00	143,3

No.	Sasaran Sub Kegiatan	Indikator Kinerja Sub Kegiatan	TW. I	TW. II	TW. III	X	Realisasi	Target Kinerja Sub Kegiatan	Persentase
1	Pembentukannya dan Penyelenggaraannya Sekolah Lapang Kelompok Tani Tingkat Kabupaten/Kota	Jumlah Sekolah lapang petani yang terbentuk dan beroperasi	0	5	0	0	5	5	100

No.	Uraian	TW. I	TW. II	TW. III	X	Realisasi	Anggaran :	Persentase
	Sub Kegiatan :							
1	Pembentukan dan Penyelenggaraan Sekolah Lapang Kelompok Tani Tingkat Kabupaten/Kota	26.116.823	249.154.489	413.690.472		522.336.454	552.915.604	94,47
	Jumlah						552.915.604	

Kepala Bidang,

Hj. Anisah, SP, M.Si
NIP. 19680606 199703 2 005

Rantau, 31 Desember 2023
JF. Analis Sumber Daya Manusia

Muhammad Akhyad, S.Pt
NIP. 19700329 199403 1 003



LAMPIRAN PERJANJIAN KINERJA
DINAS PERTANIAN KABUPATEN TAPIN

Unit Organisasi
Unit Kerja
Tahun Anggaran

: Bidang Penyuluhan Pertanian
: Jf. Analis Metode Penyuluhan
: 2023

No.	Sasaran Kegiatan	Indikator Kinerja Kegiatan	Capaian Kinerja				Realisasi	Target Kinerja Kegiatan	Persentase
			TW. I	TW. II	TW. III	X			
(1)	(2)	(3)	(4)	(5)	(6)	(7)	(8)	(9)	(10)
1	Terlaksananya Penyediaan Media Penyuluhan	Persentase Media penyuluhan yang didistribusikan			20%		100%	100	100

No.	Sasaran Sub Kegiatan	Indikator Kinerja Sub Kegiatan	TW. I	TW. II	TW. III	X	Realisasi	Target Kinerja Sub Kegiatan	Persentase
1	Terlaksananya Peningkatan Kapasitas Kelembagaan Penyuluhan Pertanian di Kecamatan dan Desa	Jumlah Kelembagaan Penyuluhan Pertanian di Kecamatan dan Desa yang Ditingkatkan Kapasitasnya (Unit)					1	1	
2	Tersedia dan Termanfaatkannya Sarana dan Prasarana Penyuluhan Pertanian	Jumlah Sarana dan Prasarana Penyuluhan Pertanian (Unit)	3	3	8		24	23	

No.	Uraian	TW. I	TW. II	TW. III	X	Realisasi	Anggaran :	Persentase
	Sub Kegiatan :							
1	Peningkatan Kapasitas Kelembagaan Penyuluhan Pertanian di Kecamatan dan Desa	23.418.523	223.412.705	370.949.396		468.370.450	480.363.856	97,5
2	Penyediaan dan Pemanfaatan Sarana dan Prasarana Penyuluh Pertanian	13.165.693	125.600.706	208.544.569		263.313.850	301.646.502	87,29
	Jumlah						782.010.358	

Rantau, 31 Desember 2023

JF. Analis Kebijakan

Kepala Bidang,

Hj. Anisah, SP, M.Si
NIP. 19680606 199703 2 005

Maria Rufaida, SP
NIP. 19820317 201001 2 021



LAMPIRAN PERJANJIAN KINERJA
DINAS PERTANIAN KABUPATEN TAPIN

Unit Organisasi : Bidang Penyuluhan Pertanian
Unit Kerja : JF. Analis Kebijakan
Tahun Anggaran : 2023

No.	Sasaran Kegiatan	Indikator Kinerja Kegiatan	Capaian Kinerja				Realisasi	Target Kinerja Kegiatan	Persentase
			TW. I	TW. II	TW. III	X			
(1)	(2)	(3)	(4)	(5)	(6)	(7)	(8)	(9)	(10)
1	Meningkatnya pemanfaatan teknologi pertanian	Persentase kelompok tani yang menggunakan teknologi pertanian	0	2	4		10	10	100%
	Terlaksananya Bimbingan Teknis	persentase peserta bimbingan teknis dengan nilai postes baik	0	25	25		75	75	100%

No.	Sasaran Sub Kegiatan	Indikator Kinerja Sub Kegiatan	TW. I	TW. II	TW. III	X	Realisasi	Target Kinerja Sub Kegiatan	Persentase
1	Terlaksananya Pengembangan Kapasitas Kelembagaan Petani di Kecamatan dan Desa	Jumlah Kelembagaan Petani di Kecamatan dan Desa yang Ditingkatkan Kapasitasnya (Unit)	0	2	10		12	12	100%
2	Terbentuknya Badan Usaha Milik Petani	Jumlah Badan Usaha Milik Petani yang Dibentuk (Unit)	0	1	1		2	1	200%

No.	Uraian	TW. I	TW. II	TW. III	X	Realisasi	Anggaran :	Persentase
	Kegiatan :							
1	Pengembangan Kapasitas Kelembagaan Petani di Kecamatan dan Desa	17.881.100	170.585.698	283.236.630		357622008	371.341.142	96,31
2	Pembentukan Badan Usaha Milik Petani	783.250	7.472.205	12.406.680		15665000	15.665.000	100
	Jumlah						387.006.142	

Rantau, 31 Desember 2023

Kepala Bidang,

JF. Analis Kebijakan

Hj. Anisah, SP, M.Si
NIP. 19680606 199703 2 005

Fakhrina Yulia, SP
NIP. 19750717 200701 2 024



LAMPIRAN PERJANJIAN KINERJA
DINAS PERTANIAN KABUPATEN TAPIN

Unit Organisasi : Sekretariat
Unit Kerja : Sub Bagian Keuangan
Tahun Anggaran : 2023

No.	Sasaran Kegiatan	Indikator Kinerja Kegiatan	Capaian Kinerja				Realisasi	Target Kinerja Kegiatan	Persentase
			TW. I	TW. II	TW. III	TW. IV			
(1)	(2)	(3)	(4)	(5)	(6)	(7)	(8)	(9)	(10)
1	Meningkatnya kualitas Administrasi Keuangan Perangkat Daerah	Persentase Surat Pertanggungjawaban yang sesuai dengan standar penatausahaan keuangan	100	100	100		100	100	100
		Persentase laporan keuangan yang disampaikan tepat waktu dan sesuai Standar Akuntansi Pemerintahan (SAP)	100	100	100		100	100	100

No.	Sasaran Kinerja Sub Kegiatan	Indikator Kinerja Sub Kegiatan	TW. I	TW. II	TW. III	TW. IV	Realisasi	Target Kinerja Sub Kegiatan	Persentase
1	Tersedianya Gaji dan Tunjangan ASN	Jumlah Orang yang Menerima Gaji dan Tunjangan ASN	122	122	122		122	122	100
2	Terlaksananya Koordinasi dan Pelaksanaan Akuntansi SKPD	Jumlah Dokumen Koordinasi dan Pelaksanaan Akuntansi SKPD	0	0	0		1	1	100
3	Tersedianya Laporan Keuangan Akhir Tahun SKPD dan Laporan Hasil Koordinasi Penyusunan Laporan Keuangan Akhir Tahun SKPD	Jumlah Laporan Keuangan Akhir Tahun SKPD dan Laporan Hasil Koordinasi Penyusunan Laporan Keuangan Akhir Tahun SKPD	0	0	0		1	1	100
4	Terlaksananya Koordinasi dan Penyusunan Laporan Keuangan Bulanan/ Triwulanan/ Semesteran SKPD	Jumlah Laporan Keuangan Bulanan/ Triwulanan/ Semesteran SKPD dan Laporan Koordinasi Penyusunan Laporan Keuangan Bulanan/Triwulanan/Semesteran SKPD	0	0	0		2	2	100

No.	Uraian Kegiatan	Capaian Realisasi Keuangan				Realisasi	Anggaran	Persentase
		TW. I	TW. II	TW. III	TW. IV			
1	Administrasi Keuangan Perangkat Daerah	626.607.231	5.977.832.987	9.925.458.544		12.532.144.626	12.024.479.636	95,95

Rantau, 31 Desember 2023

Sekretaris Dinas,

Kepala Sub Bagian,

H. Herman Cahyono, S.Hut
NIP. 19670210 199703 1 003

Latifah Kafie, SE
NIP. 19840225 201001 2 020



LAMPIRAN PERJANJIAN KINERJA
DINAS PERTANIAN KABUPATEN TAPIN

Unit Organisasi : Sekretariat
Unit Kerja : Sub Bagian Perencanaan dan Pelaporan
Tahun Anggaran : 2023

No.	Sasaran Kegiatan	Indikator Kinerja Kegiatan	Capaian Kinerja				Realisasi	Target Kinerja Kegiatan	Persentase
			TW. I	TW. II	TW. III	TW. IV			
(1)	(2)	(3)	(4)	(5)	(6)	(7)	(8)	(9)	(10)
1	Meningkatnya kualitas perencanaan kinerja Perangkat Daerah	Persentase tindaklanjut perencanaan kinerja atas rekomendasi dari mitra kerja Bappelitbang	100	0	0		100	100	100
2	Meningkatnya kualitas Pelaporan kinerja Perangkat Daerah	Persentase rekomendasi LHE AKIP yang ditindak lanjuti	50	50	0		100	100	100
		Persentase laporan hasil monitoring dan evaluasi perencanaan kinerja yang ditindaklanjuti	0	50	50		100	100	100

No.	Sasaran Kinerja Sub Kegiatan	Indikator Kinerja Sub Kegiatan	TW. I	TW. II	TW. III	TW. IV	Realisasi	Target Kinerja Sub Kegiatan	Persentase
1	Tersedianya Laporan Capaian Kinerja dan Ikhtisar Realisasi Kinerja SKPD dan Laporan Hasil Koordinasi Penyusunan Laporan Capaian Kinerja dan Ikhtisar Realisasi Kinerja SKPD	Jumlah Laporan Capaian Kinerja dan Ikhtisar Realisasi Kinerja SKPD dan Laporan Hasil Koordinasi Penyusunan Laporan Capaian Kinerja dan Ikhtisar Realisasi Kinerja SKPD	3	5	3		11	16	100

No.	Uraian Sub Kegiatan	Capaian Realisasi Keuangan				Realisasi	Anggaran	Persentase
		TW. I	TW. II	TW. III	TW. IV			
1	Koordinasi dan Penyusunan Laporan Capaian Kinerja dan Ikhtisar Realisasi Kinerja SKPD	2.280.000,00	21.751.200,00	36.115.200,00		45.600.000	82.802.340	55
		Jumlah					82.802.340	

Rantau, 31 Desember 2023

Sekretaris Dinas,

Kepala Sub Bagian,

H. Herman Cahyono, S.Hut
NIP. 19670210 199703 1 003

Hairy Hadi, SP
NIP. 19750331 201001 1 001



LAMPIRAN PERJANJIAN KINERJA
DINAS PERTANIAN KABUPATEN TAPIN

Unit Organisasi : Sekretariat
Unit Kerja : Sub Bagian Umum dan Kepegawaian
Tahun Anggaran : 2023

No.	Sasaran Kegiatan	Indikator Kinerja Kegiatan	Capaian Kinerja				Realisasi	Target Kinerja Kegiatan	Persentase
			TW. I	TW. II	TW. III	TW. IV			
(1)	(2)	(3)	(4)	(5)	(6)	(7)	(8)	(9)	(10)
1	Meningkatnya ASN yang berkualitas	Persentase kelulusan ASN Perangkat Daerah yang mengikuti Peningkatan kapasitas	0,00	100,00	0,00		100,00	100	100
	Meningkatnya tata kelola administrasi kepegawaian	Persentase ASN Perangkat Daerah yang mendapatkan pelayanan administrasi kepegawaian dengan baik	100,00	100,00	100,00		100,00	100	100
	Meningkatnya kualitas Barang Milik Daerah (BMD)	Persentase Barang Milik Daerah dalam kondisi baik	89,00	89,00	89,00		97,84	100	97,84
	Meningkatnya kualitas tata kelola pelaporan dan pencatatan aset daerah/BMD	Persentase aset daerah yang tercatat sesuai dengan realisasi fisik dan keuangan	100,00	100,00	100,00		100,00	100	100

No.	Uraian Kegiatan	Capaian Realisasi Keuangan				Realisasi	Anggaran	Persentase
		TW. I	TW. II	TW. III	TW. IV			
1	Administrasi Umum Perangkat Daerah	134.957.325	1.287.492.878	2.137.724.023		2.699.146.494	2.999.084.990	90,00
2	Pengadaan Barang Milik Daerah Penunjang Urusan Pemerintah Daerah	39.043.654	372.476.459	618.451.479		780.873.080	882.860.956	88,45
3	Penyediaan Jasa Penunjang Urusan Pemerintahan Daerah	34.503.447	329.162.886	546.534.604		690.068.944	790.395.380	87,31
4	Pemeliharaan Barang Milik Daerah Penunjang Urusan Pemerintahan Daerah	134.957.325	148.493.657	246.555.505		311.307.456	666.482.466	46,71
					Jumlah	4.481.395.974	5.338.823.792	83,94

Sekretaris Dinas,

H. Herman Cahyono, S.Hut
NIP. 19670210 199703 1 003

Rantau, 31 Desember 2023

Kepala Sub Bagian,

Novi Handayani Hartanti,SP
NIP. 19761108 200701 2 017



LAMPIRAN PERJANJIAN KINERJA
DINAS PERTANIAN KABUPATEN TAPIN

Unit Organisasi : Sekretariat
Unit Kerja : Sub Bagian Perencanaan dan Pelaporan
Nama Jabatan : Analis Perencanaan, Evaluasi dan Pelaporan
Tahun Anggaran : 2023

No.	Sasaran/Kegiatan	Indikator Kinerja Kegiatan	Capaian Kinerja				Realisasi	Target Kinerja	Persentase
			TW. I	TW. II	TW. III	X			
(1)	(2)	(3)	(4)	(5)	(6)	(7)	(8)	(9)	(10)
1	Membantu menyiapkan bahan dan menyusun program dan rencana kegiatan Dinas Pertanian	Jumlah membantu penyusunan dokumen program dan rencana kegiatan Dinas Pertanian (RKA)	1	0	0		1	1 Dokumen	100
2	Membantu menghimpun, mengolah, menganalisis, dan menyajikan data bidang pertanian	Jumlah membantu pembuatan dokumen data bidang pertanian (Profil Dinas Pertanian)	1	0	0		1	1 Dokumen	100
3	Membantu menyiapkan bahan dan melaksanakan kerjasama penyusunan Rencana Strategis (Renstra), Rencana Kerja (Renja), Penetapan Kinerja (PK), dan Indikator Kinerja Utama (IKU) Dinas Pertanian yang terintegrasi	Jumlah membantu penyusunan dokumen Rencana Strategis (Renstra), Rencana Kerja (Renja), Penetapan Kinerja (PK), dan Indikator Kinerja Utama (IKU) Dinas Pertanian	4	0	0		4	4 Dokumen	100
4	Membantu menyiapkan bahan dan membuat laporan Realisasi Fisik dan Keuangan (RFK) dalam rangka melaksanakan evaluasi dan pengendalian pelaksanaan program dan kegiatan	Jumlah membantu pembuatan dokumen laporan Realisasi Fisik dan Keuangan (RFK)	0	1	0		2	2 Dokumen	100
5	Membantu menyiapkan bahan dan mengolah Laporan Kinerja Instansi Pemerintah (LKIP), Laporan Keterangan Pertanggung Jawaban (LKPJ), dan Laporan Penyelenggaraan Pemerintah Daerah (LPPD) Dinas Pertanian	Jumlah membantu pengolahan dokumen Laporan Kinerja Instansi Pemerintah (LKIP), Laporan Keterangan Pertanggung Jawaban (LKPJ), dan Laporan Penyelenggaraan Pemerintah Daerah (LPPD) Dinas Pertanian	0	0	0		3	3 Dokumen	100
6	Membantu menyiapkan bahan dan menyusun sistem informasi pertanian	Jumlah membantu penyusunan dokumen sistem informasi pertanian	0	1	0		1	1 Dokumen	100
7	Membantu menyiapkan bahan dan menyusun laporan kinerja penyusunan perencanaan dan pelaporan	Jumlah membantu penyusunan dokumen laporan kinerja penyusunan perencanaan dan pelaporan	0	0	0		1	1 Dokumen	100
8	Melaksanakan tugas lain sesuai bidang tugas dan kewenangan	Jumlah melaksanakan tugas lain sesuai bidang tugas dan kewenangan	0	0	0		1	1 Tahun	100

Sub Kegiatan

1 Koordinasi dan Penyusunan Laporan Capaian Kinerja dan Ikhtisar Realisasi Kinerja SKPD

82.802.340

Jumlah

82.802.340

Kasubag Perencanaan dan Pelaporan,

Rantau, 22 Februari 2021

Analisis Perencanaan, Evaluasi dan Pelaporan,

Hairy Hadi, S.P.

Penata / Illic
NIP. 19750331 201001 1 001

M. Svarbani, S.E.

Penata Muda / Illia
NIP. 19890228 201903 1 003



LAMPIRAN PERJANJIAN KINERJA
DINAS PERTANIAN KABUPATEN TAPIN

Unit Organisasi : Sekretariat
Unit Kerja : Bidang Peternakan dan Kesehatan Hewan
Nama Jabatan : Pengawas Mutu Pakan dan Produksi Bibit Ternak Besar
Tahun Anggaran : 2023

No.	Sasaran/Kegiatan	Indikator Kinerja Kegiatan	Capaian Kinerja				Realisasi	Target Kinerja	Persentase
			TW. I	TW. II	TW. III	X			
(1)	(2)	(3)	(4)	(5)	(6)	(7)	(8)	(9)	(10)
1	menyusun rencana kerja pengawasan dan pengujian bahan pakan/pakan dan bibit/benih hijauan pakan ternak;	Jumlah dokumen rencana kerja pengawasan dan pengujian bahan pakan/pakan dan bibit/benih hijauan pakan ternak;	1	0	0		1	1 Dokumen	100
2	menyusun konsep program pengawasan bahan pakan/ pakan;	Jumlah Dokumen rencana program pengawasan bahan pakan/ pakan;	1	0	0		1	1 Dokumen	100
3	melakukan inventarisasi data produksi pakan jadi	Jumlah inventarisasi data produksi pakan jadi	0	1			1	1 Dokumen	100
4	melakukan identifikasi potensi bahan pakan lokal dan bibit/benih hijauan pakan ternak;	Jumlah laporan identifikasi potensi bahan pakan lokal dan bibit/benih hijauan pakan ternak	0	0	0		1	1 Dokumen	100
5	melakukan penilaian kualitas bibit/benih hijauan pakan ternak	Jumlah laporan penilaian kualitas bibit/benih hijauan pakan ternak	0	0	0		1	1 Dokumen	100
6	melakukan pemeriksaan kebuntingan dalam rangka pembiakan ternak melalui kawin alam;	Jumlah Laporan pemeriksaan kebuntingan dalam rangka pembiakan ternak melalui kawin alam;	0	0	0		1	1 Dokumen	100
7	melakukan pemeriksaan kebuntingan dalam rangka pembiakan ternak melalui inseminasi buatan (IB)	Jumlah Laporan pemeriksaan kebuntingan dalam rangka pembiakan ternak melalui inseminasi buatan (IB)	0	0	0		1	1 Dokumen	100
8	menangani kelahiran ternak besartkecil;	Jumlah Laporan menangani kelahiran ternak besartkecil;	0	0	0		1	1 Dokumen	100
9	melakukan pemeriksaan kesesuaian Standar Operasional Prosedur manajemen pemeliharaan ternak bibit	Jumlah Laporan pemeriksaan kesesuaian Standar Operasional Prosedur manajemen pemeliharaan ternak bibit	0	0	0		1	1 Dokumen	100
10	melakukan pengawasan penanganan semen	Jumlah Laporan pengawasan penanganan semen	0	0	0		1	1 Dokumen	100

Rantau, 22 Februari 2023

Kepala Bidang
PKH

Pengawas Mutu Pakan dan Produksi
Bibit Ternak Besar

drh. M. Triasmoro
NIP. 19670825 200604 1 002

GUMONO, S.Pi
NIP. 196910262006041008



LAMPIRAN PERJANJIAN KINERJA
DINAS PERTANIAN KABUPATEN TAPIN

Unit Organisasi : Bidang Hortikultura
Unit Kerja :
Nama Jabatan : Analis Program Pembangunan Pertanian
Tahun Anggaran : 2023

No.	Sasaran/Kegiatan	Indikator Kinerja Kegiatan	Capaian Kinerja				Realisasi	Target Kinerja	Persentase
			TW. I	TW. II	TW. III	X			
(1)	(2)	(3)	(4)	(5)	(6)	(7)	(8)	(9)	(10)
1	Menyiapkan bahan konsep kegiatan perencanaan dan pengendalian pembangunan di bidang pertanian	Jumlah dokumen konsep kegiatan perencanaan dan pengendalian pembangunan di bidang pertanian	1	0	0		1	1 Dokumen	100
2	Merekapitulasi data perencanaan dan pengendalian pembangunan di bidang pertanian yang diterima guna bahan pengembangan metode dan teknis	Jumlah Dokumen rekapitulasi data perencanaan dan pengendalian pembangunan di bidang pertanian	1	0	0		1	1 Dokumen	100
3	Mengolah data program kegiatan yang berhubungan dengan perencanaan dan pengendalian pembangunan di bidang pertanian	Jumlah Pengolahan data program kegiatan yang berhubungan dengan perencanaan dan pengendalian pembangunan di bidang pertanian	1	0	0		1	1 Dokumen	100
4	Menganalisa data perencanaan dan pengendalian pembangunan di bidang pertanian sesuai dengan petunjuk teknis dan pelaksanaan agar data analisa benar dan akurat	Jumlah dokumen analisa data perencanaan dan pengendalian pembangunan di bidang pertanian	1	0	0		1	1 Dokumen	100
5	Menyusun konsep telaahan data perencanaan dan pengendalian pembangunan di bidang pertanian sesuai pedoman dan petunjuk teknis yang telah ditentukan	Jumlah dokumen telaahan data perencanaan dan pengendalian pembangunan di bidang pertanian	0	0	1		1	1 Dokumen	100
6	Menyiapkan bahan evaluasi pelaksanaan kegiatan perencanaan dan pengendalian pembangunan di bidang pertanian sebagai bahan laporan pelaksanaan tugas kegiatan	Jumlah Laporan bahan evaluasi pelaksanaan kegiatan perencanaan dan pengendalian pembangunan di bidang pertanian	0	0	0		1	1 Dokumen	100
7	Menyimpan, merawat data laporan perencanaan dan pengendalian pembangunan di bidang pertanian ke dalam dokumen yang telah ditentukan guna mempermudah pencarian data yang dibutuhkan	Jumlah Laporan Pemeliharaan data laporan perencanaan dan pengendalian pembangunan di bidang pertanian	0	0	0		1	1 Dokumen	100
8	Menyusun laporan hasil pelaksanaan tugas pengembangan kegiatan perencanaan dan pengendalian pembangunan di bidang pertanian	Jumlah Laporan hasil pelaksanaan tugas pengembangan kegiatan perencanaan dan pengendalian pembangunan di bidang pertanian	0	0	0		1	1 Dokumen	100

Rantau, 22 Februari 2023

Kepala Bidang
Hortikultura,

Analisis Program Pembangunan Pertanian

Noorhaili, S.Pt, M.MA
NIP. 19750707 200701 2 021

DAILAMI, S.ST
NIP. 197903172010011005

LAMPIRAN PERJANJIAN KINERJA
DINAS PERTANIAN KABUPATEN TAPIN

Unit Organisasi : Sekretariat
Unit Kerja : Sub Bagian Keuangan
Nama Jabatan : Bendahara Pengeluaran
Tahun Anggaran : 2021

No.	Sasaran/Kegiatan	Indikator Kinerja Kegiatan	Capaian Kinerja				Realisasi	Target Kinerja	Persentase
			TW. I	TW. II	TW. III	X			
(1)	(2)	(3)	(4)	(5)	(6)	(7)	(8)	(9)	(10)
1	Mengambil print out Daftar Gaji gaji dan tunjangan ASN Dinas Pertanian Kab. Tapin ke Badan Pengelolaan Keuangan dan Aset Daerah untuk bahan pembuatan Surat Permintaan Pembayaran (SPP) Gaji ASN Dinas Pertanian Kab. Tapin;	Jumlah print out Daftar Gaji gaji dan tunjangan ASN Dinas Pertanian Kab. Tapin ke Badan Pengelolaan Keuangan dan Aset Daerah untuk bahan pembuatan Surat Permintaan Pembayaran (SPP) Gaji ASN Dinas Pertanian Kab. Tapin;	3	3	3		12	12 Kali	100
2	Membuat daftar potongan gaji ASN Dinas Pertanian Kab. Tapin sesuai slip potongan dan petunjuk atasan sebagai bahan penyelesaian kewajiban ASN Dinas Pertanian Kab. Tapin;	Jumlah print out potongan gaji ASN	3	3	3		12	12 Kali	100
3	Mengambil Rekapitulasi Absensi ASN Dinas Pertanian Kab. Tapin di Sub Bagian Umum dan Kepegawaian sesuai Bulan Tunjangan yang akan dibayarkan untuk bahan pembuatan Daftar Tunjangan ASN Dinas Pertanian Kab. Tapin;	Terlaksananya pengambilan rekapitulasi absensi ASN Dinas Pertanian	3	3	3		12	12 Kali	100
4	Membuat Daftar Tunjangan ASN Dinas Pertanian Kab. Tapin untuk bahan pembuatan Surat Permintaan Pembayaran (SPP) Tunjangan ASN Dinas Pertanian Kab. Tapin;	Jumlah membuat daftar potongan dan tunjangan	3	3	3		12	12 Kali	100
5	Membuat SPP Gaji dan SPP Tunjangan ASN Dinas Pertanian Kab. Tapin kepada Pejabat Pengguna Anggaran (PPA) Dinas Pertanian Kab. Tapin (Kepala Badan) sesuai Daftar Gaji dan Tunjangan untuk mendapat persetujuan dan penetapan Surat Perintah Membayar Uang (SPMU) Gaji dan SPMU Tunjangan;	Terlaksananya pembuatan SPP Gaji dan SPP Tunjangan ASN Dinas Pertanian Kab. Tapin kepada Pejabat Pengguna Anggaran (PPA) Dinas Pertanian Kab. Tapin (Kepala Badan) sesuai Daftar Gaji dan Tunjangan	6	6	6		24	24 kali	100
11	Mengambil Cek Tunjangan ASN Dinas Pertanian Kab. Tapin yang telah ditandatangani oleh Bendaharawan Pengeluaran bersama Pejabat Pengguna Anggaran Dinas Pertanian Kab. Tapin (Kepala Badan) sesuai SP2D Tunjangan yang diterima, dan menguangkan cek dimaksud ke Bank yang ditunjuk;	Terlaksananya pengambilan Cek Tunjangan ASN Dinas Pertanian Kab. Tapin yang telah ditandatangani oleh Bendaharawan Pengeluaran bersama Pejabat Pengguna Anggaran Dinas Pertanian Kab. Tapin (Kepala Badan) sesuai SP2D Tunjangan yang diterima, dan menguangkan cek dimaksud ke	3	3	3		12	12 bulan	100
12	Menerima dan menghitung jumlah Uang Tunjangan ASN Dinas Pertanian Kab. Tapin sesuai Nominal Cek yang diterima untuk kesesuaian Jumlah Uang Tunjangan dengan Daftar Tunjangan masing-masing ASN Dinas Pertanian Kab. Tapin;	Terlaksananya penerimaan dan penghitungan jumlah Uang Tunjangan ASN Dinas Pertanian Kab. Tapin sesuai Nominal Cek yang diterima untuk kesesuaian Jumlah Uang Tunjangan dengan Daftar Tunjangan masing-	3	3	3		12	12 Kali	100
13	Membayar tunjangan ASN Dinas Pertanian Kab. Tapin sesuai Daftar Tunjangan untuk penyelesaian pembayaran dan tertib administrasi tunjangan ASN Dinas Pertanian Kab. Tapin;	Terlaksananya pembayaran tunjangan ASN Dinas Pertanian Kab. Tapin sesuai Daftar Tunjangan untuk penyelesaian pembayaran dan tertib administrasi tunjangan ASN Dinas Pertanian Kab.	3	3	3		12	12 Kali	100
14	Membukukan penerimaan dan pengeluaran Gaji dan Tunjangan ASN Dinas Pertanian Kab. Tapin sesuai SPMU dan SP2D, serta menyimpan semua tanda bukti untuk tertib administrasi Gaji dan Tunjangan ASN Dinas Pertanian Kab. Tapin;	Terlaksananya pembukuan penerimaan dan pengeluaran Gaji dan Tunjangan ASN Dinas Pertanian Kab. Tapin sesuai SPMU dan SP2D, serta menyimpan semua tanda bukti untuk tertib administrasi Gaji dan Tunjangan ASN Dinas Pertanian Kab. Tapin	3	3	3		12	12 Kali	100
15	Membuat laporan pelaksanaan tugas sesuai hasil kerja sebagai pertanggungjawaban pelaksanaan tugas;	Jumlah laporan pelaksanaan tugas sesuai hasil kerja sebagai pertanggungjawaban pelaksanaan tugas	3	3	3		12	12 Kali	100
16	Meleaksanakan tugas lain yang diperintahkan oleh atasan sesuai bidang tugas dan tanggung jawabnya untuk kelancaran tugas.	Jumlah laporan Pelaksanaan tugas lainnya	5	14	23		42	60 Kali	105

Rantau, 22 Februari 2021

Kepala Sub Bagian Keuangan

Penata Keuangan

LATIFAH KAFIE, SE
Penata (III/c)
NIP. 19840225 201001 2 020

AGUS SUPRIONO, SE
Penata Muda (III/a)
NIP. 19880412 201903 1 005

**LAMPIRAN PERJANJIAN KINERJA
DINAS PERTANIAN KABUPATEN TAPIN**

Unit Organisasi : SEKRETARIAT
 Unit Kerja : KASUBAG UMUM DAN KEPEGAWAIAN
 Nama Jabatan : PRANATA KOMPUTER PELAKSANA LANJUTAN
 Tahun Anggaran : 2021

No.	Sasaran/Kegiatan	Indikator Kinerja Kegiatan	Capaian Kinerja				Realisasi	Target Kinerja	Persentase
			TW. I	TW. II	TW. III	X			
(1)	(2)	(3)	(4)	(5)	(6)	(7)	(8)	(9)	(10)
1	Membuat Laporan hasil perekaman data (Laporan)	Jumlah data yang dikumpulkan dalam sebuah laporan mengenai masuk dan keluar data kepegawaian lingkup Dinas Pertanian	4	21	12		37	52 Laporan	115
2	Melakukan Instalasi dan atau meningkatkan (up grade) sistemn operasi komputer/perangkat lunak/sistem jaringan komputer(laporan)	Jumlah Instalasi Komputer (up grade) dan sistem informasi yang ada di lingkup Dinas Pertanian	2	10	5		17	24 Kegiatan	108

Rantau, 22 Pebruari 2021

Kasubag Umum dan Kepegawaian

Pranata Komputer

NOVI HANAYANI HARTANTI, SP
 Penata Muda Tk. I (III/b)
 NIP. 19761108 200701 2 017

RIZKI MIRADIANTI, A.Md
 Penata Muda Tk. I
 NIP. 19880313 201001 2 011

***MONITORING DAN EVALUASI
RENCANA AKSI***

Triwulan IV

***DINAS PERTANIAN
TAHUN 2023***



PEMERINTAH KABUPATEN TAPIN

Jalan Jenderal Sudirman Gedung A – B No 12 Telp (0517) 31595 Fax. (0517) 31595 Kode Pos 71111
Gedung A: Sekretariat, Bidang Tanaman Pangan, Hortikultura, & Sarana Prasarana Pertanian
Gedung B: Bidang Peternakan, Penyuluhan, Perkebunan & Pokjafung
RANTAU

Rantau, 08 Januari 2024

Kepada Yth :

Nomor : 800/019 - Set/Canpor
Lampiran : -
Perihal : Rapat Monev Sakip dan RB
Triwulan IV Tahun 2023

**Sekretaris & Ka.Bidang, Jafung
Dinas Pertanian
Kabupaten Tapin**

DI – Rantau

Sehubungan dengan jadwal rutin Monitoring dan Evaluasi Kinerja, Keuangan dan RB Triwulan IV Tahun 2023 kegiatan baik yang bersumber dari APBD, APBD Prov dan APBN maka bersama ini kami mengundang sdr/(i) untuk dapat berhadir pada :

Hari / Tanggal : Selasa , 09 Januari 2024
Pukul : 09.30 - Selesai
Tempat : Aula Gedung A Dinas Pertanian Kab. Tapin

Demikian undangan ini disampaikan, kiranya kehadiran disertai membawa data capaian atas kinerja dan keuangan serta data lainnya, atas perhatian dan kehadirannya diucapkan terima kasih.


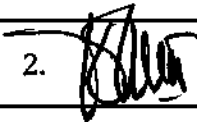

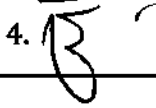




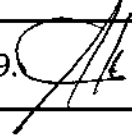




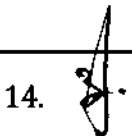








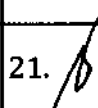




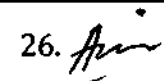



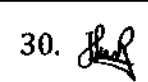
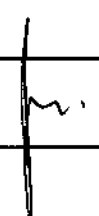
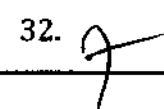

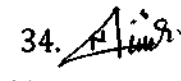

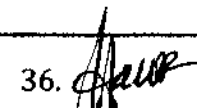
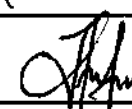


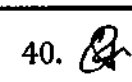
Kepala dinas,

Drh. MOHAMMAD TRIASMORO
Pembina (IV/a)
NIP. 19670825 200604 1 002

DAFTAR HADIR

Kegiatan :
 Hari / Tanggal :
 Tempat :

No.	Nama	Jabatan	Alamat	Tanda Tangan
1.	M. Triasmoro	Kadis	Rantau	1. 
2.	Herman Sedyono	Sekretaris	Rantau	2. 
3.	NOORHAULI	Kabid. Borki	Rantau	3. 
4.	Prajab Sakesih	St. Analisis Hpt	Rantau	4. 
5.	NOVI Handayani	Um. pdg	Rantau	5. 
6.	M. Erwin	Kabid. PKH	Rantau	6. 
7.	Hani Hani	K. perca.	Rantau	7. 
8.	Ikyani	Kabid Bu	Rantau	8. 
9.	Ageng Pamungka	Kpl UPT	Rantau	9. 
10.	Rinipta KA	St. PBT	Rantau	10. 
11.	Ade S.	St. Analisis perca Unit perca	Rantau	11. 
12.	gustiastini	St. Analisis perca Unit perca	Rantau	12. 
13.	Kasidah	St. Analisis	Rantau	13. 
14.	Maniana	Staf psp	Rantau	14. 
15.	Rizki Miradiah	Prakom	Rantau	15. 
16.	Mardiana	Staf PBT	Rantau	16. 
17.	M. Jamil. R	Staf	Rantau	17. 
18.	M. Syarbani	Staff	Rantau	18. 
19.	Yulia Putri N.A	Staf UPT	Rantau	19. 
20.	Rahmat R	Staf	Rantau	20. 

No.	Nama	Jabatan	Alamat	Tanda Tangan
21.	Muhammad Dedy	Analisis SPORA	Rantau	21. 
22.	Adityo Chondro . P	Staf	Rantau	22. 
23.	MARIA RUPAIA	JF. ANALIS. K	RANTAU	23. 
24.	Muhammad Anis	PTT Keuangan	"	24. 
25.	Indah Kari	Keuangan	Rantau	25. 
26.	ANISAH	Kabidkul	Rantau	26. 
27.	Fakhri Y	JF. Analisis K	Diperta	27. 
28.	ALFA RIKY S.F	Staf	Rantau	28. 
29.	Nimah Azizah	Staf	Rantau	29. 
30.	Tegar Rosyach	Staf	Rantau	30. 
31.	Diahi	Staf	Rantau	31. 
32.	Murhatis	Staf	Rantau	32. 
33.	M. Zam Anuarie	Staf	Rantau	33. 
34.	Morlena	Staf	Rantau	34. 
35.	Penny Perdana	— —	Diperta	35. 
36.	Noor Maulida	Staf	Rantau	36. 
37.	Ainun Janah	PTT	Rantau	37. 
38.	Rishi Tr. Astuti	PTT	Rantau	38. 
39.	M. Athariansy	Staf	Rantau	39. 
40.	Cipta R	Staf	Rantau	40. 

Pembuat Daftar

Puspitasari

Notulensi

Rapat Monitoring dan Evaluasi Sakip dan RB Triwulan IV Tahun 2023 Dinas Pertanian Kabupaten Tapin

Kadis

- TW IV ini adalah terakhir jadi segera menyelesaikan dan menghitung capaian baik program , kegiatan , sesuai indikturnya dan keuangan .
- Hasil hitungan hingga tw IV ini akan kita evaluasi lagi agar didapatkan nantinya kekurangan apa, sehingga tahun depan hal tsb bisa diselesaikan sesuai rencana yg ada dalam renstra dinas
- Pelaksanaan Monitoring dan Evaluasi Kinerja adalah ketentuan yang harus dilaksanakan semua OPD di seluruh daerah dalam rangka upaya melaksanakan sakip pemerintah yang baik, kiranya evaluasi ini akan menghasilkan monitoring yang baik dan evaluasi yg berkualitas sehingga akan memberikan dampak yang positif atas pelaksanaan program dan kegiatan serta capaian secara terukur dan akuntabel pada dinas kita.
- Jangan ada capaian yg kurang dari 80% mestinya krn ini sdh tahun Terakhir , Renstra % Tahunan

KINERJA BIDANG HORTIKULTURA

LAMPIRAN PERJANJIAN KINERJA DINAS PERTANIAN KABUPATEN TAPIN											
Unit Organisasi Tahun Anggaran		: Bidang Hortikultura : 2023									
No	Sasaran Program	Indikator Program	Capaian Kinerja				Realisasi	Target	Persentase	Tahun Lalu (2022)	Tahun Ini (2023)
			TW. I	TW. II	TW. III	TW. IV					
(1)	(2)	(3)	(4)	(5)	(6)	(7)	(8)	(9)	(10)	(11)	
1	Meningkatnya luar panen Hortikultura	Persentase Peningkatan Luar Panen Cabe Raut Hiyung (Persen)	-90,10	-90,10	-90,10	-3,47	6,44	5,91	108,87		
		Luar Panen Cabe Raut Hiyung (Ha)	20	20	20	195	215	213,94	100,50	202	
		Persentase Peningkatan Luar Panen Jaha (Persen)	-100,00	-100,00	-90,10	-88,39	0,89	0,56	159,04		
		Luar Panen Jaha (Ha)	0	0	62,12	8,08	70,2	69,97	100,33	69,58	
		Persentase Peningkatan Luar Panen Jeruk (Persen)	-83,70	-12,53	-90,10	0,95	0,95	0,68	140,00		
		Luar Panen Jeruk (Ha)	120,59	647,3	260,12	747	747	745,00	100,27	740	
2	Meningkatnya produktivitas Hortikultura	Persentase peningkatan produktivitas Cabe Raut Hiyung	-86,11	-100,00	-90,10	0,33	0,33	0,01	3333,33		
		Produktivitas Cabe Raut Hiyung (Kg/Ha)	3,5	0	0	90,3	90,3	90,01	100,32	90	
		Persentase peningkatan produktivitas Cabe Jaha	-100,00	-100,00	-90,10	1,50	1,50	0,10	1502,76		
		Produktivitas Jaha (Kg/Ha)	0	0	100	135	135	133,13	101,40	133	
		Persentase peningkatan produktivitas Jeruk	-61,54	-35,91	-90,10	1,59	1,19	0,40	296,30		
		Produktivitas Jeruk (Kg/Ha)	95,41	158,97	141,47	252	251	249,05	100,78	248,06	
3	Meningkatnya pengelolaan peracepan Hortikultura	Persentase kelengkapan pelaksanaan peracepan Hortikultura	3,34	3,34	3,34	4,61	4,61	4,61	100		
4	Meningkatnya pengendalian terhadap organisme pengganggu tanaman Hortikultura	Persentase intervensi zeronan Organisme Pengganggu Tumbuhan di-susah amb-anq-bat	0	0	0	0	0	1,50	100		

KINERJA BIDANG TANAMAN PANGAN

**LAMPIRAN PERJANJIAN KINERJA
DINAS PERTANIAN KABUPATEN TAPIN**

Unit Organisasi : Bidang Tanaman Pangan
Tahun Anggaran : 2023

No.	Sasaran Program	Indikator Program	Capaian Kinerja				Realisasi	Target	Persentase	Capaian Tahun Lalu
			TW. I	TW. II	TW. III	TW. IV				
(1)	(2)	(3)	(4)	(5)	(6)	(7)	(8)	(9)	(10)	
1	Meningkatnya luar panen Tanaman Pangan	persentase peningkatan luar panen Padi	88%	88%	82%	85%	84%	1,58	28,5%	
		Luar Panen Padi (Ha)	3.54	17.08	15.387	088	18.315	16.08	104,53	43.818
		persentase peningkatan luar panen jagung	100%	82%	100%	75%	100%	1,58	10,35	
		Luar Panen Jagung (Ha)	1	100	215	100	453	100	211,42	542
2	Meningkatnya produktivitas Tanaman Pangan	persentase peningkatan produktivitas Padi	5,54%	6,04%	6,38%	1,40%	2,93%	8,18	24,32	
		Produktivitas Padi	51,35	51,48	51,48	51,28	51,43	51,28	101,81	50,55
		persentase peningkatan produktivitas jagung	100,00%	2,00%	5,00%	4,50%	2,00%	100%	24,22	
		Produktivitas Jagung	1,00	52,00	53,37	51,21	52,44	51,00	101,27	51,37
3	Meningkatnya pengelolaan parcapanen Tanaman Pangan	persentase kelampakan yang melakukan parcapanen Tanaman Pangan	5,5	5,5	5,5	5,5	7,53	8,00	56,00	
		Jumlah Kelampakan yang terlayani Alata Parcapanen (Combine, Power Harrow)	1	1	1	1	2,58	2,58	100,00	
4	Meningkatnya pengendalian terhadap organisme pengganggu tanaman Pangan	Persentase insentif zeronan Organisme Pengganggu Tumbuhan dikawasan ambakatar	1	1	1	1	7,48	5,00	100,00	0,04
		Luar Serangan OPT yang meragikan (Pura) (Ha)	0	0	0	0				

Kinerja Bidang Penyuluhan

**LAMPIRAN PERJANJIAN KINERJA
DINAS PERTANIAN KABUPATEN TAPIN**

Unit Organisasi : Bidang Penyuluhan
Tahun Anggaran : 2023

No.	Sasaran Program	Indikator Program	Capaian Kinerja				Realisasi	Target	Persentase
			TW. I	TW. II	TW. III	TW. IV			
(1)	(2)	(3)	(4)	(5)	(6)	(7)	(8)	(9)	
1	Meningkatnya kapabilitas penyuluh dan kelampakan	Persentase kolar kelampakan lanjut	0	0	15	60	75	73,09%	102
		Persentase Penyuluh yang berkemampuan	0	18,39	28,73	2,29	49,41	25,00	197
			Realisasi Keseluruhan Triwulan :						
No	Program		TW. I	TW. II	TW. III	TW. IV	Realisasi	Anggaran	Persentase
1	2	3	4	5	6	7	8	9	
1	Program Penyuluhan Pertanian		81.365.388	776.225.802	1.289.827.748	1.627.307.762	1.627.307.762	1.721.932.104	94,5

Rantau, 31 Desember 2023


BIDANG PKH

**LAMPIRAN PERJANJIAN KINERJA
DINAS PERTANIAN KABUPATEN TAPIN**


Unit Organisasi : Bidang Peternakan dan Kesehatan Hewan
Tahun Anggaran : 2023

No.	Sasaran Program	Indikator Program	Capaian Kinerja				Realisasi	Target	Persentase	Tahun Lalu
			TW. I	TW. II	TW. III	TW. IV				
(1)	(2)	(3)	(4)	(5)	(6)	(7)	(8)	(9)	(10)	
1		Jumlah Produk Daging (Tn)	7.043	7.123	8.320	9.357	9.357	5.285	177,05	8.707
		Jumlah Produk Toler (Tn)	7.595	8.464	9.109	10.255	10.255	7.115	144,13	9.460
1	Meningkatkan Populasi dan Kaurumri Peternakan	Populasi Sapi (Ekar)	8.830	9.441	8.903	9312	9312	8.874	104,94	
		Populasi Kambing (Ekar)	5.659	6.046	6.059	6.308	6.308	3.685	171,18	
		Populasi Unggas (Ekar)	3.266.921	3.951.151	3.449.754	3.421.461	3.421.461,00	3.092.111	110,65	
		Angka kaurumri daging per kapita (kg/kapita/tahun)	1	1,2	1	1	4,2	4,10	102,44	
2	Meningkatkan pengendalian penyakit hewan	Persentase penyakit hewan yg tertangani (%)	35,44	46,85	100	100	100	100	100,00	
		Persentase Hewan Ternak Bebas Penyakit (%)	100	99,98	100	100	100	100	100,00	
3	Meningkatnya pengalihan dan Pemaranan Hasil	Jumlah kelampakan pengalihan hasil peternakan yang terdokter dan	-	-	-	1	1	1	100,00	

BIDANG PERKEBUNAN

 LAMPIRAN PERJANJIAN KINERJA DIMAS PERTANIAN KABUPATEN TAPIN										
Unit Organisasi Tahun Anggaran		: Bidang Perkebunan : 2023								
No.	Sasaran Program	Indikator Program	Capaian Kinerja				Realisasi	Target	Persentase	Tahun Lalu (2022)
			TW. I	TW. II	TW. III	TW. IV				
(1)	(2)	(3)	(4)	(5)	(6)	(7)	(8)	(9)	(10)	(10)
1	Meningkatnya luar panen Perkebunan	persentase peningkatan luar panen Karot	3,62	3,62	3,62	3,62	3,62	0,50	723,74	
			12.315	12.315	12.315	12.315	12.315	12.440		12.850
			5,01	5,01	5,01	5,01	5,01	5,00	100,25	
		persentase peningkatan luar panen Kelapa Sawit	12.391	12.391	12.393	12.393	12.393	12.441		11.688
2	Meningkatnya produktivitas Perkebunan	persentase peningkatan produktivitas Karot	0,15	0,30	0,45	0,45	0,45	0,17	266,98	
			662,00	663,00	664,00	664,00	664,00	662,13		661
			-94,57	-92,58	-79,40	-79,38	-79,38	9,00	-881,98	
		persentase peningkatan produktivitas Kelapa Sawit	276,00	377,00	1047,00	1048,00	1048,00	1085,00		5.082
3	Meningkatnya pengelolaan percapaian Perkebunan	Persentase UPH (Unit Pengolahan Hasil) karot kata-geribak (%)	4	5	9	9	9	12,50	72,00	
4	Meningkatnya pengendalian terhadap organisme perasan tanaman	Persentase intensifikasi zranangan Organisme Penganganq Tumbuhan Jikalau mbangkatar	0	0	0	0	0	1,50	0,00	

KEPALA DINAS

 LAMPIRAN PERUBAHAN PERJANJIAN KINERJA TINGKAT SATUAN KERJA PERANGKAT DAERAH										
Satuan Organisasi Perangkat Daerah Tahun Anggaran		: Dinas Pertanian : 2023								
No.	Tujuan/Sasaran Strategis	Indikator Kinerja	Capaian Kinerja				Realisasi	Target	Persentase	
			TW I	TW II	TW III	TW IV				
			4	5	6	7	8	9	10	
1	Meningkatkan Kualitas Pertumbuhan komoditas pertanian	LPE subkategoris pertanian perkebunan perkebunan dan jara pertanian (Pozren)	-0,06	-0,15	-0,25	-0,32	-0,32	0,10	-320,00	
1	Meningkatnya Produksi Pertanian	Persentase peningkatan Produksi Padi (Pozren)	-9,70	-26,36	-43,76	-55,26	-55,26	1,50	-3.683,91	
		Persentase peningkatan Produksi Jagung (Pozren)	-2,57	-6,98	-11,59	-14,64	-14,64	1,50	-975,96	
		Persentase peningkatan Produksi Cabai Rawit Hiyang (Pozren)	1,19	3,24	5,88	6,79	6,79	0,68	996,17	
		Persentase peningkatan Produksi Jabe (Pozren)	0,42	1,18	1,91	2,41	2,41	3,03	79,47	
		Persentase peningkatan Produksi Jarak (Pozren)	0,28	1,02	1,70	2,14	2,14	0,30	709,29	
		Persentase peningkatan Produksi Karoti (Pozren)	0,72	1,95	3,23	4,08	4,08	1,00	407,93	
		Persentase peningkatan Produksi Kelapa Sawit (Pozren)	1,45	3,93	6,53	8,25	8,25	2,00	412,33	
		Persentase peningkatan Produksi Daging (Pozren)	1,31	3,56	5,91	7,47	7,47	0,19	3.925,73	
		Persentase peningkatan Produksi Telur (Pozren)	1,47	4,01	6,66	8,40	8,40	1,11	756,91	
		2	Meningkatnya Nilai Tambah Produk Pertanian	Persentase peningkatan kelengkapan nilai tambah produk pertanian (Pozren)	2,46	6,67	11,08	13,99	13,99	20,00
3	Meningkatnya Akuntabilitas Kinerja Perangkat Daerah	Nilai SAKIP Perangkat Daerah (Skor)	13,41	36,44	60,51	76,40	76,40	80,00	95,50	
4	Meningkatnya Profesionalisme ASN Perangkat Daerah	Indeks Profesionalisme ASN (IP-ASN) Perangkat Daerah (Skor)	7,30	19,84	32,95	41,60	41,60	40,00	104,00	
		Rata-Rata							198,26	

Notulen,

Hairy Hadi,

Dokumentasi
Rapat Monitoring dan Evaluasi Sakip dan RB
Triwulan IV Tahun 2023
Dinas Pertanian Kabupaten Tapin



No	Program	Anggaran	TW I	TW II	TW III	TW IV	Realisasi	Persentase	Sumber Dana
1	2	3	3	4	4	5	5	6	6
1	Program Penunjang Urusan Pemerintahan Daerah Kabupaten/Kota	17.977.457.681	898.872.884	8.575.247.314	14.238.146.483	16.573.418.236	16.551.475.610	92,19	APBD
2	Program Penyediaan Dan Pengembangan Sarana Pertanian	17.334.490.695	866.724.535	2.513.501.151	5.297.420.356	6.789.920.005	14.980.184.831	39,17	APBD
3	Program Penyediaan Dan Pengembangan Prasarana Pertanian	15.853.773.676	792.688.684	3.709.783.040	7.273.711.363	9.190.432.600	17.408.722.345	57,97	APBD
4	Program Pengendalian Kesehatan Hewan Dan Kesehatan Masyarakat Veteriner	1.047.441.933	52.372.097	499.629.802	711.108.328	774.688.054	1.061.213.035	73,96	APBD
5	Program Pengendalian Dan Penanggulangan Bencana Pertanian	761.487.205	38.074.360	260.580.922	339.318.699	530.299.690	576.230.511	69,64	APBD
6	Program Perizinan Usaha Pertanian	118.152.640	5.907.632	30.447.935	42.263.199	48.442.582	48.415.000	41,00	APBD
7	Program Penyuluhan Pertanian	1.584.429.648	79.221.482	755.772.942	1.254.868.281	1.497.286.017	1.627.307.762	94,50	APBD
	Jumlah	54.677.233.478					52.253.549.094	57,96	APBD

Rantau, 31 Desember 2023

Pihak Pertama,

drh. MOHAMMAD TRIASMORO
Pembina (IV/a)
NIP. 19670825 200604 1 002

**LAMPIRAN PERJANJIAN KINERJA
DINAS PERTANIAN KABUPATEN TAPIN**

Unit Organisasi : Sekretariat
Tahun Anggaran : 2023


No.	Sasaran Program	Indikator Program	Capaian Kinerja				Realisasi	Target	Persentase
			TW. I	TW. II	TW. III	TW. IV			
(1)	(2)	(3)	(4)	(5)	(6)	(7)	(8)	(9)	(10)
1	Meningkatnya Capaian LAKIP (Laporan Akuntabilitas Kinerja Instansi Pemerintah)	Nilai Komponen AKIP							
		Perencanaan Kinerja	0	0	0	23,70	23,7	24,00	98,75
		Pengukuran Kinerja	0	0	0	24,00	24	24,00	100,00
		Pelaporan Kinerja	0	0	0	10,20	10,2	12,00	85,00
		Evaluasi Akuntabilitas Kinerja Internal	0	0	0	18,50	18,5	20,00	92,50
2	Meningkatnya Kinerja Tindak Lanjut dari Hasil Temuan Pemeriksaan	Persentase Hasil Temuan Pemeriksaan yang ditindaklanjuti	0,00	55,00	60,00	100	100	100	100
3	Meningkatnya Kualitas Kinerja ASN	Persentase ASN dengan capaian kinerja >90%	0,00	0,00	0,00	100	100	100	100
4	Meningkatnya Pelayanan Sekretariat	Indeks Kepuasan Pelayanan Sekretariat	0,00	0,00	0,00	100	100	100	100

No	Program	Realisasi Keuangan Hingga Triwulan :				Realisasi	Anggaran	Persentase
		TW. I	TW. II	TW. III	TW. IV			
1	2	3	4	5	6	7	8	9
1	Program Penunjang Urusan Pemerintahan Daerah Kabupaten/Kota	898.872.884	8.575.247.314	14.238.146.483	16.573.418.236	16.551.475.610	17.977.457.681	92,19
Jumlah						17.977.457.681		

Kepala Dinas,


drh. Mohammad Triasmoro
NIP. 19680121 200003 1 004

Rantau, 31 Desember 2023
Sekretaris


H. Herman Cahyono, S.Hut
NIP. 19670210 199703 1 003



**MONITORING DAN EVALUASI
RENCANA AKSI TAHUN 2023**

Unit Organisasi : Bidang Tanaman Pangan
Tahun Anggaran : 2023

No.	Sasaran Program	Indikator Program	Capaian Kinerja				Realisasi	Target	Persentase	Capaian Tahun Lalu
			TW. I	TW. II	TW. III	TW. IV				
(1)	(2)	(3)	(4)	(5)	(6)	(7)	(8)	(9)	(10)	(10)
1	Meningkatnya luas panen Tanaman Pangan	persentase peningkatan luas panen Padi	-89%	-80%	-82%	-93%	-44%	1,50	-29,51%	
		Luas Panen Padi (Ha)	9.540	17.600	15.307	6300	38.315	36.600	104,69	43.018
		persentase peningkatan luas panen jagung	-100%	-82%	-60%	-75%	-16%	1,50	-10,95	
		Luas Panen Jagung (Ha)	0	100	215	138	453	196	231,12	542
2	Meningkatnya produktivitas Tanaman Pangan	persentase peningkatan produktivitas Padi	5,54%	1,84%	-0,30%	1,44%	2,13%	0,10	21,32	
		Produktivitas Padi	53,35	51,48	50,40	51,28	51,63	51,20	100,83	50,55
		persentase peningkatan produktivitas jagung	-100,00%	2,78%	3,89%	-0,31%	2,12%	10%	21,22	
		Produktivitas Jagung	0,00	52,80	53,37	51,21	52,46	51,80	101,27	51,37
3	Meningkatnya pengelolaan pasca panen Tanaman Pangan	persentase kelompok tani yang melakukan pasca panen Tanaman Pangan	6,5	6,5	6,5	6,5	7,59	8,00	94,88	
		Jumlah Kelompoktani yg terlayani Alata Pasca panen (Combine, Power threser)	0	0	0	0	2,50	2,50	100,00	
4	Meningkatnya pengendalian terhadap organisme pengganggu tanaman Pangan	Persentase intensitas serangan Organisme Pengganggu Tumbuhan dibawah ambang batas	0	0	0	0	7,40	5,00	100,00	0,04
		Luas Serangan OPT yg merugikan (Puso) (Ha)	0	0	0	0				


No	Program	Realisasi Keuangan Hingga Triwulan :				Realisasi	Anggaran	Persentase	Ket
		TW. I	TW. II	TW. III	TW. IV				
1	2	3	4	5	6	7	8	9	9
1	Program Penyediaan Dan Pengembangan Sarana Pertanian	175.515.221	1.674.415.208	2.780.161.101	3.236.149.645	3.510.304.420	3.738.263.128	93,90%	APBD
2	Program Pengendalian Dan Penanggulangan Bencana Pertanian	10.654.251	30.897.327	65.118.779	83.465.399	213.085.011	259.170.186	82,22%	APBD
Jumlah						3.723.389.431	3.997.433.314	93,14%	

Kepala Dinas,



drh. Mohammad Triasmoro
NIP. 19680121 200003 1 004

Rantau, 31 Desember 2023
Kepala Bidang,



M. Rifki Nidayatullah, SP
NIP. 19730421 199703 1 00



LAMPIRAN PERJANJIAN KINERJA
DINAS PERTANIAN KABUPATEN TAPIN


Unit Organisasi : Bidang Hortikultura
Tahun Anggaran : 2023

No.	Sasaran Program	Indikator Program	Capaian Kinerja				Realisasi	Target	Persentase	Capaian Tahun Lalu (2022)
			TW. I	TW. II	TW. III	TW. IV				
(1)	(2)	(3)	(4)	(5)	(6)	(7)	(8)	(9)	(10)	
1	Meningkatnya luas panen Hortikultura	Persentase Peningkatan Luas Panen Cabe Rawit hiyung (Persen)	-90,10	-90,10	-90,10	-3,47	6,44	5,91	108,87	
		Luas Panen Cabe Rawit hiyung (Ha)	20	20	20	195	215	213,94	100,50	202
		'Persentase Peningkatan Luas Panen Jahe (Persen)	-100,00	-100,00	-90,10	-88,39	0,89	0,56	159,04	
		Luas Panen Jahe (Ha)	0	0	62,12	8,08	70,2	69,97	100,33	69,58
		'Persentase Peningkatan Luas Panen Jeruk (Persen)	-83,70	-12,53	-90,10	0,95	0,95	0,68	140,00	
		Luas Panen Jeruk (Ha)	120,59	647,3	260,12	747	747	745,00	100,27	740
2	Meningkatnya produktivitas Hortikultura	persentase peningkatan produktivitas Cabai Rawit Hiyung	-96,11	-100,00	-90,10	0,33	0,33	0,01	3333,33	
		Produktivitas Cabe Rawit hiyung (Ku/Ha)	3,5	0	0	90,3	90,3	90,01	100,32	90
		persentase peningkatan produktivitas Cabai jahe	-100,00	-100,00	-90,10	1,50	1,50	0,10	1503,76	
		Produktivitas Jahe (Ku/Ha)	0	0	100	135	135	133,13	101,40	133
		persentase peningkatan produktivitas Jeruk	-61,54	-35,91	-90,10	1,59	1,19	0,40	296,30	
		Produktivitas Jeruk (Ku/ha)	95,41	158,97	141,47	252	251	249,05	100,78	248,06
3	Meningkatnya pengelolaan pasca panen Hortikultura	persentase kelompok tani yang melakukan pasca panen Hortikultura	3,34	3,34	3,34	4,61	4,61	4,61	100	
4	Meningkatnya pengendalian terhadap organisme pengganggu tanaman Hortikultura	Persentase intensitas serangan Organisme Pengganggu Tumbuhan dibawah ambang batas	0	0	0	0	0	1,50	100	

No	Program	Realisasi Keuangan Hingga Triwulan :				Realisasi	Anggaran	Persentase	Ket
		TW. I	TW. II	TW. III	TW. IV				
1	2	3	4	5	6	7	8	9	9
1	Program Penyediaan Dan Pengembangan Sarana Pertanian	52.225.000	64.545.000	433.390.000	677.276.500	1.227.446.500	1.299.239.892	94,47	
2	Program Penyediaan Dan Pengembangan Prasarana Pertanian	15.840.000	16.350.000	17.293.000	68.661.000	118.144.000	127.343.504	92,77	
3	Program Pengendalian Dan Penanggulangan Bencana Pertanian	22.200.000	10.200.000	14.514.500	187.889.800	234.804.300	269.004.250	87,30	
	Jumlah						1.695.587.646		

Rantau, 31 Desember 2023

Kepala Dinas,


drh. Mohammad Triasmoro
 NIP. 19680121 200003 1 004

Kepala Bidang,


Noorhaili, S.Pt, M.MA
 NIP. 19750707 200701 2 021



LAMPIRAN PERJANJIAN KINERJA
DINAS PERTANIAN KABUPATEN TAPIN

Unit Organisasi : Bidang Prasarana dan Sarana Pertanian
Tahun Anggaran : 2023

No.	Sasaran Program	Indikator Program	Capaian Kinerja				Realiasi	Target	Persentase
			TW. I	TW. II	TW. III	TW. IV			
(1)	(2)	(3)	(4)	(5)	(6)	(7)	(8)	(9)	(10)
1	Pendayagunaan Lahan dan Air Berkelanjutan	Persentase Lahan fungsional yang dimanfaatkan (Persen)	102,90	102,90	102,90	102,90	102,90	100	102,90
		Persentase lahan Sawah fungsional yang terairi/Ha	0	0	0	200	200	500	40,00
2	Meningkatkan Pemanfaatan Alat mesin pertanian dan Pemupukan	Rasio Ketersediaan Alat Mesin Pertanian Pasca Panen (Persen)	3,60	3,60	3,60	3,60	3,60	6,08	59,21
		Rasio Ketersediaan Alat Mesin Pertanian Pasca Panen (Persen)	1,87	1,87	1,87	1,87	1,87	1,31	142,75
		Persentase Usulan Pupuk Bersubsidi yang disetujui pusat (Persen)	2.605,05	1.931,80	269,39	1.561,37	6.367,61	12,234	52048,47
3	Meningkatkan Akses Pembiayaan dan Investasi Pertanian	Persentase Usulan yang di setujui (Persen)	-	-		98,495	98,495	100	98,50

No	Program	Realisasi Keuangan Hingga Triwulan :				Realisasi	Anggaran	Persentase
		TW. I	TW. II	TW. III	TW. IV			
1	2	3	4	5	6	7	8	9
1	Program Penyediaan Dan Pengembangan Sarana Pertanian	28.500.000	41.210.000	51.465.000	1.663.333.000	1.784.508.000	1.842.909.705	96,83
2	Program Penyediaan Dan Pengembangan Prasarana Pertanian	20.700.000	24.535.000	12.894.734.000	16.183.334.369	29.123.303.369	31.128.010.581	93,56
	Jumlah					30.907.811.369	32.970.920.331	93,74

Rantau, 31 Desember 2023

Kepala Dinas,

drh. Mohammad Triasmoro
NIP. 19680121 200003 1 004

Kepala Bidang,

Hasan Syairazi, S.Hut.M.Si
NIP. 19721223 200003 1 003



LAMPIRAN PERJANJIAN KINERJA
DINAS PERTANIAN KABUPATEN TAPIN

Unit Organisasi : Bidang Perkebunan
Tahun Anggaran : 2023

No.	Sasaran Program	Indikator Program	Capaian Kinerja				Realisasi	Target	Persentase	Capaian Tahun Lalu (2022)
			TW. I	TW. II	TW. III	TW. IV				
(1)	(2)	(3)	(4)	(5)	(6)	(7)	(8)	(9)	(10)	(10)
1	Meningkatnya luas panen Perkebunan	persentase peningkatan luas panen Karet	3,62	3,62	3,62	3,62	3,62	0,50	723,74	
			13.315	13.315	13.315	13.315	13.315	13440		12.850
		persentase peningkatan luas panen Kelapa Sawit	6,01	6,01	6,01	6,01	6,01	6,00	100,25	
			12.391	12.391	12.393	12.393	12.393	12441		11.688
2	Meningkatnya produktivitas Perkebunan	persentase peningkatan produktivitas Karet	0,15	0,30	0,45	0,45	0,45	0,17	266,98	
			662,00	663,00	664,00	664,00	664,00	662,13		661
		persentase peningkatan produktivitas Kelapa Sawit	-94,57	-92,58	-79,40	-79,38	-79,38	9,00	-881,98	
			276,00	377,00	1047,00	1048,00	1048,00	1085,00		5.082
3	Meningkatnya pengelolaan pasca panen Perkebunan	Persentase UPH (Unit Pengolahan Hasil) karet kategori baik (%)	4	5	9	9	9	12,50	72,00	
4	Meningkatnya pengendalian terhadap organisme pengganggu tanaman Perkebunan	Persentase intensitas serangan Organisme Pengganggu Tumbuhan dibawah ambang batas	0	0	0	0	0	1,50	0,00	

No	Program	Realisasi Keuangan Hingga Triwulan :				Realisasi	Anggaran	Persentase	Ket
		TW. I	TW. II	TW. III	TW. IV				
1	2	3	4	5	6	7	8	9	9
1	Program Penyediaan Dan Pengembangan Sarana Pertanian	278.076.691	2.652.851.635	4.404.734.790	5.561.533.826	5.561.533.826	23.761.174.090	23,41	
2	Program Pengendalian Dan Penanggulangan Bencana Pertanian	6.329.250	18.354.825	38.684.376	126.585.000	126.585.000	289.625.000	43,71	
3	Program Perizinan Usaha Pertanian	2.424.750	7.031.775	14.820.072	48.495.000	48.495.000	118.152.640	41,04	
	Jumlah					5.736.613.826	24.168.951.730	23,74	

Rantau, 31 Desember 2023

Kepala Dinas,



drh. Mohammad Triasmoro
NIP. 19680121 200003 1 004

Kepala Bidang,



Ikyani, S.Pt
NIP. 19730506 199903 1 003



LAMPIRAN PERJANJIAN KINERJA
DINAS PERTANIAN KABUPATEN TAPIN

Unit Organisasi : Bidang Peternakan dan Kesehatan Hewan
Tahun Anggaran : 2023

No.	Sasaran Program	Indikator Program	Capaian Kinerja				Realisasi	Target	Persentase	Tahun lalu
			TW. I	TW. II	TW. III	TW. IV				
(1)	(2)	(3)	(4)	(5)	(6)	(7)	(8)	(9)	(10)	
1		Jumlah Produksi Daging (Ton)	7.043	7.123	8.320	9.357	9.357	5.285	177,05	8.707
		Jumlah Produksi Telur (Ton)	7.595	8.464	9.109	10.255	10.255	7.115	144,13	9.460
1	Meningkatkan Populasi dan Konsumsi Peternakan	Populasi Sapi (Ekor)	8.830	9.441	8.903	9312	9312	8.874	104,94	
		Populasi Kambing (Ekor)	5.659	6.046	6.059	6.308	6.308	3.685	171,18	
		Populasi Unggas (Ekor)	3.266,921	3.951,151	3.449,754	3421461	3.421.461,00	3.092.111	110,65	
		Angka konsumsi daging per kapita (kg/kapita/tahun)	1	1,2	1	1	4,2	4,10	102,44	
2	Meningkatkan pengendalian penyakit hewan	Persentase penyakit hewan yg tertangani (%)	35,44	46,85	100	100	100	100	100,00	
		Persentase Hewan Ternak Bebas Penyakit (%)	100	99,98	100	100	100	100	100,00	
3	Meningkatnya pengolahan dan Pemasaran Hasil Peternakan	Jumlah kelompok pengolahan hasil peternakan yang teregister dan dibina (kelompok)	-	-	-	1	1	1	100,00	

No	Program	Realisasi Keuangan Hingga Triwulan :				Realisasi	Anggaran	Persentase
		TW. I	TW. II	TW. III	TW. IV			
1	2	3	4	5	6	7	8	9
1	Program Penyediaan Dan Pengembangan Sarana Pertanian	92.816.125	885.465.832	1.470.207.419	1.856.322.499	1.856.322.499	4.739.143.475	39,17
2	Program Pengendalian Kesehatan Hewan Dan Kesehatan Masyarakat Veteriner	53.060.652	506.198.618	840.480.724	1.061.213.035	1.061.213.035	1.434.814.717	73,96
Jumlah						1.061.213.035	1.434.814.717	


Kepala Dinas,



drh. Mohammad Triasmoro
NIP. 19680121 200003 1 004

Rantau, 31 Desember 2023

Kepala Bidang,




Muhammad Erwin S.Pt
NIP. 19840625 201101 1 010

LAMPIRAN PERJANJIAN KINERJA
DINAS PERTANIAN KABUPATEN TAPIN

Unit Organisasi : Bidang Tanaman Pangan
Unit Kerja : JF Analis Program Pembangunan Pertanian
Tahun Anggaran : 2023

No.	Sasaran Kegiatan	Indikator Kinerja Kegiatan	Capaian Kinerja				Realisasi	Target Kinerja Kegiatan	Persentase
			TW. I	TW. II	TW. III	TW. IV			
(1)	(2)	(3)	(4)	(5)	(6)	(7)	(8)	(9)	(10)
1	Meningkatnya Pertanaman Tanaman Pangan	persentase Peningkatan luas Pertanaman Padi	-93,57	-77,80	-88,19	-96,39	-96,39	1,50	-6.426,23
		Luas Panen Padi	5.558	19.189	10.208	3.118	38.073	37.800	104,60
		persentase Peningkatan luas Pertanaman Jagung	-93,98	-99,04	-87,05	-88,73	-88,73	1,50	-5.915,66
		Luas Panen jagung	100	16	215	187	518	200	231,12
No.	Sasaran Sub Kegiatan	Indikator Kinerja Sub Kegiatan	TW. I	TW. II	TW. III	TW. IV	Realisasi	Target Kinerja Sub Kegiatan	Persentase
1	Terlaksananya Pendampingan Penggunaan Sarana Pendukung Pertanian	Jumlah Pendampingan Penggunaan Sarana Pendukung Pertanian (Laporan)	0	0	0	0	1	1	100
No.	Detail Kegiatan		TW. I	TW. II	TW. III	TW. IV	Realisasi	Anggaran	Persentase
1	Pengembangan Tanaman Pangan Berkelanjutan		23.219.212	221.511.284	367.792.321	464.384.244	464.384.244	464.384.244	100

Kepala Bidang,


M. Rifki Hidayatullah, SP
NIP. 19730421 199703 1 00

Rantau, 31 Desember 2023

JF Analis Program Pembangunan
Pertanian



LAMPIRAN PERJANJIAN KINERJA
DINAS PERTANIAN KABUPATEN TAPIN

Unit Organisasi
Unit Kerja
Tahun Anggaran

: Bidang Tanaman Pangan
: JF. Pengawas Benih Tanaman
: 2023

No.	Sasaran Kegiatan	Indikator Kinerja Kegiatan	Capaian Kinerja				Realisasi	Target Kinerja Kegiatan	Persentase
			TW. I	TW. II	TW. III	TW. IV			
(1)	(2)	(3)	(4)	(5)	(6)	(7)	(8)	(9)	(10)
1	Meningkatnya penggunaan bibit unggul	persentase penggunaan bibit unggul (Padi)	46,00	46,00	46,00	46,00	46,00	42,50	108,24
		persentase penggunaan bibit unggul (Jagung)	100,00	100,00	100,00	100,00	100,00	100,00	100,00
2	Tersedianya bibit unggul	persentase bibit unggul yang bersertifikat (Padi)	46,00	46,00	46,00	46,00	46,00	65,00	70,77
		persentase bibit unggul yang bersertifikat (Jagung)	100,00	100,00	100,00	100,00	100,00	100,00	100,00

No.	Sasaran Sub Kegiatan	Indikator Kinerja Sub Kegiatan	TW. I	TW. II	TW. III	TW. IV	Realisasi	Target Kinerja Sub Kegiatan	Persentase
1	Terlaksananya Pendampingan Penggunaan Sarana Pendukung Pertanian	Jumlah Pendampingan Penggunaan Sarana Pendukung Pertanian (Laporan)	0	0	0	1	1	1	100

No.	Uraian	TW. I	TW. II	TW. III	TW. IV	Realisasi	Anggaran :	Persentase
	Kegiatan : Pengawasan Penggunaan Sarana Pertanian							
	Sub Kegiatan : Pendampingan Penggunaan Sarana Pendukung Pertanian							
	Detail Sub Kegiatan / Pengelompokan Belanja :							
2)	Pengembangan Penangkaran Padi dan Palawija	5.400.000	5.400.000	16.200.000	39.349.500	66.349.500	73.728.000	98,64
	Jumlah							

Kepala Bidang,

M. Rifki Hidayatullah, SP
NIP. 19730421 199703 1 00

Rantau, 31 Desember 2023

JF Pengawas Benih Tanaman

Rininta Kesuma Alam, SP
NIP. 19820927 201001 2 023



LAMPIRAN PERJANJIAN KINERJA
DINAS PERTANIAN KABUPATEN TAPIN

Unit Organisasi
Unit Kerja
Tahun Anggaran


: Bidang Tanaman Pangan
: JF Pengelola Perlindungan Tanaman Pangan
: 2023

No.	Sasaran Kegiatan	Indikator Kinerja Kegiatan	Capaian Kinerja				Realisasi	Target Kinerja Kegiatan	Persentase
			TW. I	TW. II	TW. III	TW. IV			
(1)	(2)	(3)	(4)	(5)	(6)	(7)	(8)	(9)	(10)
1	Tersedianya bahan obat-obatan pengendalian organisme pengganggu tanaman Pangan	persentase terpenuhinya usulan kelompok tani	0	0	100	0	100	100	100,00

No.	Sasaran Sub Kegiatan	Indikator Kinerja Sub Kegiatan	TW. I	TW. II	TW. III	TW. IV	Realisasi	Target Kinerja Sub Kegiatan	Persentase
1	Terlaksananya Pengendalian OPT Tanaman Pangan	Jumlah Pengendalian OPT Tanaman Pangan(Laporan)	0	0	0	0	1	1	100,00

No.	Uraian	TW. I	TW. II	TW. III	TW. IV	Realisasi	Anggaran :	Persentase
	Kegiatan : Pengendalian dan Penanggulangan Bencana Pertanian Sub Kegiatan : Pengendalian OPT Tanaman Pangan Detail Sub Kegiatan / Pengelompokan Belanja :							
1	Penanganan dan pengendalian OPT Tanaman pangan	20.200.000	73.745.000	20.750.000	98.340.000	213.055.000	275.900.000	82,22
	Jumlah						275.900.000	

Kepala Bidang,


M. Rifki Hidayatullah, SP
NIP. 19730421 199703 1 00

Rantau, 31 Desember 2023

JF Pengelola Perlindungan
Tanaman Pangan



LAMPIRAN PERJANJIAN KINERJA
DINAS PERTANIAN KABUPATEN TAPIN

Unit Organisasi
Unit Kerja
Tahun Anggaran

: Bidang Tanaman Pangan
: JF Analisis Pengolah Hasil Pertanian
: 2023

No.	Sasaran Kegiatan	Indikator Kinerja Kegiatan	Capaian Kinerja				Realisasi	Target Kinerja Kegiatan	Persentase
			TW. I	TW. II	TW. III	TW. IV			
(1)	(2)	(3)	(4)	(5)	(6)	(7)	(8)	(9)	(10)
1	Tersedianya sarana dan prasarana pasca panen dan pengolahan	Rasio ketersediaan alat Mesin Pengolahan Hasil Tanaman Pangan	6,9	6,9	6,9	7,6	7,6	7,59	100,13

No.	Sasaran Sub Kegiatan	Indikator Kinerja Sub Kegiatan	TW. I	TW. II	TW. III	TW. IV	Realisasi	Target Kinerja Sub Kegiatan	Persentase
1	Terlaksananya Pendampingan Penggunaan Sarana Pendukung Pertanian	Jumlah Pendampingan Penggunaan Sarana Pendukung Pertanian (Laporan)	0	0	0	1	1	1	100,00

No.	Uraian	TW. I	TW. II	TW. III	TW. IV	Realisasi	Anggaran :	Persentase
	Kegiatan : Pengawasan Penggunaan Sarana Pertanian							
	Sub Kegiatan : Pendampingan Penggunaan Sarana Pendukung Pertanian							
	Detail Sub Kegiatan / Pengelompokan Belanja :							
1	Promosi dan Pemasaran Hasil Pertanian Tanaman Pangan	12.460.065	118.869.022	197.367.434	249.201.305	249.201.305	289.943.100	85,95
2	Pengembangan Pengolahan dan Peningkatan Mutu Hasil Pertanian Tanaman Pangan	21.334.375	203.529.938	337.936.500	426.687.500	426.687.500	474.294.372	89,96
	Jumlah						764.237.472	

Kepala Bidang

M. Rifki Hidayatullah, SP
NIP. 19730421 199703 1 00

Rantau, 31 Desember 2023

JF Analisis Pasar Hasil Pertanian

Syamsiar, SP
NIP. 19720235 199111 2 001

**LAMPIRAN PERJANJIAN KINERJA
DINAS PERTANIAN KABUPATEN TAPIN**

Unit Organisasi : Bidang Hortikultura
Unit Kerja : JF Analis Program Pembangunan Pertanian
Tahun Anggaran : 2023

No.	Sasaran Kegiatan	Indikator Kinerja Kegiatan	Capaian Kinerja				Realisasi	Target Kinerja Kegiatan	Persentase
			TW. I	TW. II	TW. III	TW. IV			
(1)	(2)	(3)	(4)	(5)	(6)	(7)	(8)	(9)	(10)
1	Meningkatnya Pertanian komoditas unggulan Hortikultura	persentase Peningkatan luas Pertanaman Cabai Rawit Hiyung	-74,09	-47,73	-80,23	-94,55	3,41	5,91	57,67
		Jumlah Pengembangan Cabe Rawit Hiyung (Ha)	57	115	43,5	12	227,5	215,00	105,81
		persentase Peningkatan luas Pertanaman Jahe	-100,00	-100,00	-81,62	83,82	102,21	0,56	18242,44
		Jumlah Pengembangan Jeruk (Ha)	0	0	5	50	55	25,00	220,00
		Persentase Peningkatan Luas Pertanaman Jeruk	-100,00	-100,00	-96,67	30,00	25,00	0,68	3676,47
		Jumlah Pengembangan Jahe (Ha)	0	0	2	78	75	69,50	107,91

No.	Sasaran Sub Kegiatan	Indikator Kinerja Sub Kegiatan	TW. I	TW. II	TW. III	TW. IV	Realisasi	Target Kinerja Sub Kegiatan	Persentase
1	Terlaksananya Pendampingan Penggunaan Sarana Pendukung Pertanian	Jumlah Pendampingan Penggunaan Sarana Pendukung Pertanian (Laporan)	-	-	-	1	1	1	100

No	Uraian	TW. I	TW. II	TW. III	TW. IV	Realiasi	Anggaran	Persentase	
Kegiatan : Pengawasan Penggunaan Sarana Pertanian									
	Sub Kegiatan : Pendampingan Penggunaan Sarana Pendukung Pertanian								
	Detail Sub Kegiatan / Pengelompokan Belanja :								
1	Pengembangan Sentra Cabe Rawit Hiyung	12.035.000	12.035.000	229.280.000	234.465.000	487.815.000	522.036.320	93,44	
2	Pengembangan Komoditi Jeruk	5.400.000	5.400.000	193.330.000	16.195.000	220.325.000	234.836.150	93,82	
	Jumlah						756.872.470		

Rantau, 31 Desember 2023

JF Analis Program Pembangunan
Pertanian

Kepala Bidang,



Noorhaili, S.Pt., M.MA

NIP. 19750707 200701 2 021



LAMPIRAN PERJANJIAN KINERJA
DINAS PERTANIAN KABUPATEN TAPIN

Unit Organisasi
Unit Kerja
Tahun Anggaran

: Bidang Hortikultura
: JF Pengelola Teknologi Perbenihan
: 2023

No.	Sasaran Kegiatan	Indikator Kinerja Kegiatan	Capaian Kinerja				Realisasi	Target Kinerja Kegiatan	Persentase
			TW. I	TW. II	TW. III	TW. IV			
(1)	(2)	(3)	(4)	(5)	(6)	(7)	(8)	(9)	(10)
1	Meningkatnya penggunaan bibit unggul	persentase penggunaan bibit unggul							
		Cabai Rawit Hiyung	0	0	0	100	100	100,00	100,00
		Jahe	0	0	0	23	23	23,00	100,00
		Jeruk	0	0	0	100	100	100,00	100,00
2	Tersedianya bibit unggul	persentase bibit unggul yang bersertifikat							
		Cabai Rawit Hiyung	0	0	0	8	8	7,00	100,00
		Jahe	0	0	0	23	23	23,00	100,00
		Jeruk	0	0	0	100	100	100,00	100,00

No.	Sasaran Sub Kegiatan	Indikator Kinerja Sub Kegiatan	TW. I	TW. II	TW. III	TW. IV	Realisasi	Target Kinerja Sub Kegiatan	Persentase
1	Terlaksananya Pendampingan Penggunaan Sarana Pendukung Pertanian	Jumlah Pendampingan Penggunaan Sarana Pendukung Pertanian (Laporan)	-	-	-	1	1	1	100,00
2	Terbangun, terehabilitasi dan Terpeliharanya Prasarana Pertanian Lainnya	Jumlah Prasarana Pertanian Lainnya yang Dibangun, Direhabilitasi dan Dipelihara (Unit)	-	-	-	1	1	1	100,00

No	Uraian	TW. I	TW. II	TW. III	TW. IV	Realisasi	Anggaran :	Persentase
	Kegiatan : Pengawasan Penggunaan Sarana Pertanian							
	Sub Kegiatan : Pendampingan Penggunaan Sarana Pendukung Pertanian							
	Detail Sub Kegiatan / Pengelompokan Belanja :							
1	Pengembangan Aneka Sayuran dan Tanaman Obat	10.800.000	10.800.000	10.800.000	396.077.500	428.477.500	450.430.106	95,12
	Jumlah						450.430.106	

Rantau, 31 Desember 2023

JF Pengelola Teknologi Perbenihan

Kepala Bidang,

Noorhaili, S.Pt, M.MA

NIP. 19750707 200701 2 021



LAMPIRAN PERJANJIAN KINERJA
DINAS PERTANIAN KABUPATEN TAPIN

Unit Organisasi
Unit Kerja
Tahun Anggaran

: Bidang Hortikultura
: JF Pengelola Perlindungan Tanaman Hortikultura
: 2023

No.	Sasaran Kegiatan	Indikator Kinerja Kegiatan	Capaian Kinerja				Realisasi	Target Kinerja Kegiatan	Persentase
			TW. I	TW. II	TW. III	TW. IV			
(1)	(2)	(3)	(4)	(5)	(6)	(7)	(8)	(9)	(10)
1	Tersedianya bahan obat-obatan pengendalian organisme pengganggu tanaman	persentase terpenuhinya usulan kelompok tani	100	100	100	100	100	100,00	100,00
2	Tersedianya pengamat hama	rasio terpenuhinya pengamat hama per kecamatan	85	85	85	85	85	83,33	102,00

No.	Sasaran Sub Kegiatan	Indikator Kinerja Sub Kegiatan	TW. I	TW. II	TW. III	TW. IV	Realisasi	Target Kinerja Sub Kegiatan	Persentase
1	Terkendalinya Organisme Pengganggu Tumbuhan (OPT) Tanaman Hortikultura	Jumlah Luas Serangan Organisme Pengganggu Tumbuhan (OPT) Tanaman Hortikultura yang Dikendalikan (Ha)	5	5	10	5	25	4	625,00

No	Uraian	TW. I	TW. II	TW. III	TW. IV	Realisasi	Anggaran :	Persentase
	Kegiatan : Pengawasan Penggunaan Sarana Pertanian							
	Sub Kegiatan : Pengendalian organisme Pengganggu Tumbuhan (OPT) Tanaman Pangan, Hortikultura, dan Perkebunan							
	Detail Sub Kegiatan / Pengelompokan Belanja :							
1	Sertifikasi dan perlindungan Tanaman Hortikultura	22.200.00	10.200.000	14.514.500	187.889.800	234.804.300	269.004.259	87,38
	Jumlah						269.004.259	

Jumlah

Rantau, 31 Desember 2023

JF Pengelola Perlindungan
Tanaman Hortikultura

Kepala Dinas,


Noorhaili, S.Pt., M.MA

NIP. 19750707 200701 2 021



LAMPIRAN PERJANJIAN KINERJA
DINAS PERTANIAN KABUPATEN TAPIN

Unit Organisasi
Unit Kerja
Tahun Anggaran

: Bidang Hortikultura
: JF Analis Pengolah Hasil Pertanian
: 2023

No.	Sasaran Kegiatan	Indikator Kinerja Kegiatan	Capaian Kinerja				Realisasi	Target Kinerja Kegiatan	Persentase
			TW. I	TW. II	TW. III	TW. IV			
(1)	(2)	(3)	(4)	(5)	(6)	(7)	(8)	(9)	(10)
1	Tersedianya sarana dan prasarana pasca panen dan pengolahan	Rasio ketersediaan alat Mesin Pengolahan Hasil Hortikultura (persen)	0	0	4,61	4,61	Rasio ketersediaan alat Mesin Pengolahan Hasil Hortikultura (persen)	4,61	

No.	Sasaran Sub Kegiatan	Indikator Kinerja Sub Kegiatan	TW. I	TW. II	TW. III	TW. IV	Realisasi	Target Kinerja Sub Kegiatan	Persentase
1	Terlaksananya Pendampingan Penggunaan Sarana Pendukung Pertanian	Jumlah Pendampingan Penggunaan Sarana Pendukung Pertanian (Laporan)	0	0	0	1	1	1	100,00
2	Terbangun, Terehabilitasi dan Terpeliharanya Prasarana Pertanian Lainnya	Jumlah Prasarana Pertanian Lainnya yang Dibangun, Direhabilitasi dan Dipelihara (Unit)	0	0	0	1	1	1	100,00

No.	Uraian	TW. I	TW. II	TW. III	TW. IV	Realisasi	Anggaran :	Persentase
	Kegiatan : Pengawasan Penggunaan Sarana Pertanian							
	Sub Kegiatan : Pendampingan Penggunaan Sarana Pendukung Pertanian							
	Detail Sub Kegiatan / Pengelompokan Belanja :							
1	Promosi dan Pemasaran Hasil Pertanian Hortikultura	17.355.000	29.675.000	0	23.554.000	70.584.000	71.645.316	98,51
2	Pengembangan Pengolahan dan Peningkatan Mutu Hasil Hortikultura	6.635.000	6.635.000	-	6.985.000	20.225.000	20.292.000	99,81
	Kegiatan :Pembangunan Prasarana Pertanian							
	Sub Kegiatan : Pembangunan, Rehabilitasi dan Pemeliharaan Prasarana Pertanian Lainnya							
	Detail Sub Kegiatan / Pengelompokan Belanja :							
3	Pengelolaan Kebun Pertanian Terpadu	15.840.000	16.350.000	17.293.000	68.661.000	118.144.000	127.343.504	92,77
	Jumlah						219.280.820	

Kepala Bidang,

Noorhaili, S.Pt., M.MA
NIP. 19750707 200701 2 021

Rantau, 31 Desember 2023

Jf. Analis Pasar Hasil Pertanian

Sutiastini, SP
NIP. 19680304 200701 2 018

**LAMPIRAN PERJANJIAN KINERJA
DINAS PERTANIAN KABUPATEN TAPIN**

Unit Organisasi : Bidang Perkebunan
Unit Kerja : JF. Analis Program Pembangunan Pertanian
Tahun Anggaran : 2023

No.	Sasaran Kegiatan	Indikator Kinerja Kegiatan	Capaian Kinerja				Realisasi	Target Kinerja Kegiatan	Persentase
			TW. I	TW. II	TW. III	TW. IV			
(1)	(2)	(3)	(4)	(5)	(6)	(7)	(8)	(9)	(10)
1	Meningkatnya Pertanaman komoditas unggulan Perkebunan	Persentase Peningkatan Rehabilitasi Karet	0	0	2500	0	4900	0,50	980.000,00
		Luas Rehabilitas Karet (Ha)	0	0	100	0	100	100,00	100,00
		Persentase Peningkatan pertanaman Kelapa Sawit Rakyat	0,00	0,00	4,27	0,00	126,42	6,00	2.106,92
		Luas Intensifikasi Karet (Ha)	0	0	120	0	120	120,00	100,00

No.	Sasaran Sub Kegiatan	Indikator Kinerja Sub Kegiatan	TW. I	TW. II	TW. III	TW. IV	Realisasi	Target Kinerja Sub Kegiatan	Persentase
1	Terlaksananya Pendampingan Penggunaan Sarana Pendukung Pertanian	Jumlah Pendampingan Penggunaan Sarana Pendukung Pertanian (Laporan)	0	0	0	1	1	1	100
2	Terlaksananya Pengawasan Penggunaan Sarana pPendukung Pertanian sesuai dengan komoditas, Teknologi dan Spesifik Lokasi	Jumlah Pengawasan Penggunaan Sarana pPendukung Pertanian sesuai dengan komoditas, Teknologi dan Spesifik Lokasi (Laporan)	0	0	0	1	1	1	100


No.	Uraian	TW. I	TW. II	TW. III	TW. IV	Realisasi	Anggaran :	Persentase
	Kegiatan : Pengawasan Penggunaan Sarana Pertanian						Anggaran :	
	Sub Kegiatan : Pendampingan Penggunaan Sarana Pendukung Pertanian							
	Detail Sub Kegiatan / Pengelompokan Belanja :							
1	Pengembangan Kelapa Sawit	5.400.000	5.400.000	5.400.000	274.935.000	274.935.000	454.794.870	60,45
3	Sharing Kegiatan Dirjenbun, PSP, APBD Provinsi	14.815.000	27.968.000	23.318.000	328.272.600	328.272.600	671.520.602	48,88
4	Pengembangan Peremajaan dan Intensifikasi Tanaman Karet	9.900.000	44.629.000	366.730.000	24.930.000	24.930.000	455.606.702	5,47
	Sub Kegiatan : Pengawasan Penggunaan Sarana Pendukung Pertanian sesuai Komoditas, Teknologi dan Spesifik Lokasi							
	Detail Sub Kegiatan / Pengelompokan Belanja :							
1	Pengembangan Sarana dan Prasarana Pekebunan	0	-	-	1.779.630.100	1.779.630.100	2.190.000.000	81,26
	Jumlah						3.771.922.174	

Rantau, 31 Desember 2023

Kepala Bidang,


Ikyani, S.Pt
NIP. 19730506 199903 1 003

JF. Pengawas Mutu hasil Pertanian


Ruri Rabiati, SP
NIP. 19810220 200904 2 001



DINAS PERTANIAN KABUPATEN TAPIN

Unit Organisasi
Unit Kerja
Tahun Anggaran

: Bidang Perkebunan
: JF Penelaah Data Sertifikasi Mutu Benih/Bibit
: 2023

No.	Sasaran Kegiatan	Indikator Kinerja Kegiatan	Capaian Kinerja				Realisasi	Target Kinerja Kegiatan	Persentase
			TW. I	TW. II	TW. III	TW. IV			
(1)	(2)	(3)	(4)	(5)	(6)	(7)	(8)	(9)	(10)
1	Meningkatnya penggunaan bibit unggul	persentase penggunaan bibit unggul							
		Karet			100	-	100	100	100,00
		Kelapa Sawit			100	-	100	100	100,00
2	Tersedianya bibit unggul	persentase bibit unggul yang bersertifikat							
		Karet			67	-	67	80,00	83,75
		Kelapa Sawit			100		100	80,00	125,00

No.	Sasaran Sub Kegiatan	Indikator Kinerja Sub Kegiatan	TW. I	TW. II	TW. III	TW. IV	Realisasi	Target Kinerja Sub Kegiatan	Persentase
1	Terlaksananya Pendampingan Penggunaan Sarana Pendukung Pertanian	Jumlah Pendampingan Penggunaan Sarana Pendukung Pertanian (Laporan)			-	1	1	1	
3	Terlaksananya Pengawasan Penggunaan Sarana Pendukung Pertanian sesuai Dengan komoditas , Teknologi Spesifik Lokasi	Jumlah Pengawasan Penggunaan Sarana Pendukung Pertanian sesuai Dengan komoditas , Teknologi Spesifik Lokasi (Laporan)			-	1	1	1	

No.	Uraian	TW. I	TW. II	TW. III	TW. IV	Realisasi	Anggaran :	Persentase
	Kegiatan : Pengawasan Penggunaan Sarana Pertanian							
1	Sub Kegiatan : Pendampingan Penggunaan Sarana Pendukung Pertanian							
	Detail Sub Kegiatan / Pengelompokan Belanja :							
	Kegiatan Perbenihan Tanaman Perkebunan	-	-	10.386.000	9.000.000	19.386.000	73.316.224	26,44
2	Sub Kegiatan : Pengawasan Penggunaan Sarana Pendukung Pertanian Sesuai dengan komoditas, Teknologi, dan spesifik lokasi	-						
	Detail Sub Kegiatan / Pengelompokan Belanja :							
	pengembangan Sarana dan Prasarana Perkebunan	0	0	-	303.389.100	303389100	1.899.357.140	15,97
	Jumlah					322.775.100	1.972.673.364	16,36

Rantau, 31 Desember 2023

JF Penelaah Data Sertifikasi
Mutu Benih/Bibit

Kepala Bidang,

Ikyani, S.Pt
NIP. 19730506 199903 1 003



LAMPIRAN PERJANJIAN KINERJA
DINAS PERTANIAN KABUPATEN TAPIN

Unit Organisasi
Unit Kerja
Tahun Anggaran

: Bidang Perkebunan
: JF Pengelola Perlindungan Tanaman Perkebunan
: 2023

No.	Sasaran Kegiatan	Indikator Kinerja Kegiatan	Capaian Kinerja				Realisasi	Target Kinerja Kegiatan	Persentase
			TW. I	TW. II	TW. III	TW. IV			
(1)	(2)	(3)	(4)	(5)	(6)	(7)	(8)	(9)	(10)
1	Tersedianya bahan obat-obatan pengendalian organisme pengganggu tanaman	persentase terpenuhinya usulan kelompok tani	-	-	-	100	100	100	100,00
	Tersedianya pengamat hama	rasio terpenuhinya pengamat hama per kecamatan	-	-	-	83	82	83,33	98,40
No.	Sasaran Sub Kegiatan	Indikator Kinerja Sub Kegiatan	TW. I	TW. II	TW. III	TW. IV	Realisasi	Target Kinerja Sub Kegiatan	Persentase
2	Terkendalinya Organisme Pengganggu Tumbuhan (OPT) Tanaman Perkebunan	Jumlah Luas Serangan Organisme Pengganggu Tumbuhan (OPT) Tanaman Perkebunan yang Dikendalikan (Ha)	2	2	2	2,5	2,5	2,5	

No	Uraian	TW. I	TW. II	TW. III	TW. IV	Realisasi	Anggaran :	Persentase	
	Kegiatan : Pengendalian dan Penanggulangan Bencana Pertanian								
	Sub Kegiatan : Pengendalian Organisme Pengganggu Tumbuhan (OPT) Tanaman Pangan, Hortikultura, dan Perkebunan								
	Detail Sub Kegiatan / Pengelompokan Belanja :								
1	Perlindungan Tanaman Perkebunan	-	20.637.000	33.820.000	135.935.000	190.392.000	289.934.340	65,67	
	Jumlah						289.934.340		

Rantau, 31 Desember 2023

JF Pengelola Perlindungan
Tanaman Perkebunan

Kepala Bidang,

Ikyani, S.Pt

NIP. 19730506 199903 1 003



LAMPIRAN PERJANJIAN KINERJA
DINAS PERTANIAN KABUPATEN TAPIN

Unit Organisasi : Bidang Perkebunan
Unit Kerja : JF Analisis Pengolahan Hasil Pertanian
Tahun Anggaran : 2023

No.	Sasaran Kegiatan	Indikator Kinerja Kegiatan	Capaian Kinerja				Realisasi	Target Kinerja Kegiatan	Persentase
			TW. I	TW. II	TW. III	TW. IV			
(1)	(2)	(3)	(4)	(5)	(6)	(7)	(8)	(9)	(10)
1	Tersedianya sarana dan prasarana pasca panen dan pengolahan	Rasio ketersediaan alat Mesin Pengolahan Hasil Perkebunan	0	0	0	11,76	11,76	5,00	235,29
	UPH Karet yg memiliki alat asap utk membuat sheet rubber (unit)		0	0	0	2	2	17,00	11,76

No.	Sasaran Sub Kegiatan	Indikator Kinerja Sub Kegiatan	TW. I	TW. II	TW. III	TW. IV	Realisasi	Target Kinerja Sub Kegiatan	Persentase
1	Terlaksananya Pendampingan Penggunaan Sarana Pendukung Pertanian	Jumlah Pendampingan Penggunaan Sarana Pendukung Pertanian (Laporan)	0	0	0	1	1	1	100
2	Terbina dan Terawasinya Penerapan Izin Usaha Pertanian	Jumlah Izin Usaha Pertanian yang Dibina dan Diawasi (Laporan)	0	0	0	1	1	1	100
3	Terlaksananya Pengawasan Penggunaan Sarana Pendukung Pertanian sesuai Dengan komoditas , Teknologi Spesifik Lokasi	Jumlah Pengawasan Penggunaan Sarana Pendukung Pertanian sesuai Dengan komoditas , Teknologi Spesifik Lokasi	0	0	0	1	1	1	100

No.	Uraian	TW. I	TW. II	TW. III	TW. IV	Realisasi	Anggaran :	Persentase
	Kegiatan : Pengawasan Penggunaan Sarana Pertanian							
1	Sub Kegiatan : Pendampingan Penggunaan Sarana Pendukung Pertanian							
	Detail Sub Kegiatan / Pengelompokan Belanja :							
	Peningkatan Teknis Pengolahan dana pemasaran produksi karet dan kelapa sawit	-	-	9.900.000	38.905.000	48.805.000	160.998.500	30,31
2	Sub Kegiatan : Pengawasan Penggunaan Sarana Pendukung Pertanian Sesuai dengan komoditas, Teknologi, dan spesifik lokasi							
	Detail Sub Kegiatan :							
	Pengembangan Sarana dan Prasarana Perkebunan	0	0	-	2.301.060	2.301.060	2.800.000.000	0,08
	Kegiatan : Penerbitan izin Usaha Pertanian yg Kegiatan usahanya dalam Daerah Kab/Kota							
1	Sub Kegiatan : Pembinaan dan Pengawasan izin usaha Pertanian							
	Detail Sub Kegiatan							
	Operasional TP3K	0	0	5.400.000	26.078.000	31.478.000	118.152.640	26,64
	Jumlah					82.584.060	3.079.151.140	2,68

Kepala Bidang,

Ikhyani, S.Pt.

NIP. 19730506 199903 1 003

Rantau, 31 Desember 2023

JF. Analisis Pasar Hasil Pertanian

Mardiana, SP.

NIP. 19710101 200701 2 043



LAMPIRAN PERJANJIAN KINERJA
DINAS PERTANIAN KABUPATEN TAPIN

Unit Organisasi
Unit Kerja
Tahun Anggaran

: Bidang Prasarana dan Sarana Pertanian
: JF Teknik Pengairan
: 2023

No.	Sasaran Kegiatan	Indikator Kinerja Kegiatan	Capaian Kinerja				Realisasi	Target Kinerja Kegiatan	Persentase
			TW. I	TW. II	TW. III	TW. IV			
(1)	(2)	(3)	(4)	(5)	(6)	(7)	(8)	(9)	(10)
1	Meningkatnya irigasi tersier	Persentase peningkatan lahan pertanian terairi irigasi teknis	1,75	1,75	1,75	1,75	1,75	2,00	87,57
	Luas Lahan Baku Sawah 2023		31.223	31.223	31.223	31.223	31.223		
	Luas Lahan Baku Sawah yg Terairi Irigasi		11.619	11.619	11.619	11.619	11.619		

No.	Sasaran Sub Kegiatan	Indikator Kinerja Sub Kegiatan	TW. I	TW. II	TW. III	TW. IV	Realisasi	Target Kinerja Sub Kegiatan	Persentase
1	Terbangun, Terehabilitasi dan Terpeliharanya Jaringan Irigasi Usaha Tani	Jumlah Jaringan Irigasi Usaha Tani yang Dibangun, Direhabilitasi, dan Dipelihara (Unit)	0	0	0	13	13	9	144,44
3	Terbangun, Terehabilitasi dan Terpeliharanya Prasarana Pertanian Lainnya	Jumlah Prasarana Pertanian Lainnya yang Dibangun, Direhabilitasi dan Dipelihara (Unit)	0	0	0	0	0	0	

No.	Uraian	TW. I	TW. II	TW. III	TW. IV	Realisasi	Anggaran :	Persentase
	Kegiatan : Pembangunan Prasarana Pertanian							
	Sub Kegiatan :							
1	Pembangunan, Rehabilitasi dan Pemeliharaan Jaringan Irigasi Usaha Tani	5.400.000	7.200.000	342.588.000	1.696.657.000	2.051.845.000	2.249.670.000	91,21
3	Pembangunan, Rehabilitasi dan Pemeliharaan Prasarana Pertanian Lainnya	5.400.000	7.435.000	5.400.000	5.400.000	23.635.000	28.200.000	83,81
	Jumlah	10.800.000	14.635.000	347.988.000	1.702.057.000	2.075.480.000	2.277.870.000	91,11

Rantau, 31 Desember 2023

JF Teknik Pengairan

Ade Supriyadi, S.PKP
NIP. 19671105 199203 1 008

Kepala Bidang,

Hasan Syairazi, S.Hut.M.Si
NIP. 19721223 200003 1 003



LAMPIRAN PERJANJIAN KINERJA
DINAS PERTANIAN KABUPATEN TAPIN

Unit Organisasi
Unit Kerja
Tahun Anggaran

: Bidang Prasarana dan Sarana Pertanian
: JF Analisis Lahan Pertanian
: 2023

No.	Sasaran Kegiatan	Indikator Kinerja Kegiatan	Capaian Kinerja				Realisasi	Target Kinerja Kegiatan	Persentase
			TW. I	TW. II	TW. III	TW. IV			
(1)	(2)	(3)	(4)	(5)	(6)	(7)	(8)	(9)	(10)
1	Meningkatnya luas lahan bukaan baru yang dimanfaatkan	Persentase peningkatan luas lahan bukaan baru yang dimanfaatkan	0	0	0	0	0	100	0,00
2	Tersedianya Jalan Usaha Tani & Jalan Usaha Produksi	Persentase pemenuhan jalan produksi yg diusulkan Masyarakat	0	0	0	0	80	100	80,00

No.	Sasaran Sub Kegiatan	Indikator Kinerja Sub Kegiatan	Tw. I	TW. II	TW. III	TW. IV	Realisasi	Target Kinerja Sub Kegiatan	Persentase
1	Terbangun, Terehabilitasi dan Terpeliharanya Jalan Usaha Tani	Jalan Usaha Tani yang Dibangun, Direhabilitasi dan Dipelihara (Unit)	0	0	65	77	142	100	142,00
2	Terbangun, Terehabilitasi dan Terpeliharanya Prasarana Pertanian Lainnya	Jumlah Prasarana Pertanian Lainnya yang Dibangun, Direhabilitasi dan Dipelihara (Unit)	0	0	0	0	0	2	0,00

No	Uraian	TW. I	TW. II	TW. III	TW. IV	Realisasi	Anggaran :	Persentase
	Kegiatan : Pembangunan Prasarana Pertanian							
	Sub Kegiatan :							
1	Pembangunan, Rehabilitasi dan Pemeliharaan Jalan Usaha Tani	-	-	12.662.322.000	14.481.277.369	27.143.599.369	27.690.300.501	98,03
	Jumlah	-	-			-	27.690.300.502	0,00

Anggaran :
Rantau, 31 Desember 2023
JF Analisis Lahan Pertanian

Kepala Bidang,

Hasan Syairazi, S.Hut, M.Si
NIP. 19721223 200003 1 003



LAMPIRAN PERJANJIAN KINERJA
DINAS PERTANIAN KABUPATEN TAPIN

Unit Organisasi
Unit Kerja
Tahun Anggaran

: Bidang Prasarana dan Sarana Pertanian
: Jf. Analis Pembiayaan dan Risiko Keuangan
: 2023

No.	Sasaran Kegiatan	Indikator Kinerja Kegiatan	Capaian Kinerja				Realisasi	Target Kinerja Kegiatan	Persentase
			TW. I	TW. II	TW. III	TW. IV			
(1)	(2)	(3)	(4)	(5)	(6)	(7)	(8)	(9)	(10)
1	Sosialisasi Akses Permodalan dan Asuransi Usaha Tani Padi (AUTP)	Jumlah petani yang Mendapatkan Akses Permodalan (org)	0	0	0	0	0	1.000	0,00
		Jumlah luas AUTP (Ha)	0	0	0	2278,22	2278,22	500	455,64
		Jumlah peserta AUTS (ekor)	0	0	0	0	0	50	0

No.	Sasaran Sub Kegiatan	Indikator Kinerja Sub Kegiatan	TW. I	TW. II	TW. III	TW. IV	Realisasi	Target Kinerja Sub Kegiatan	Persentase
1	Terlaksananya Koordinasi dan Sinkronisasi Prasarana Pendukung Pertanian Lainnya	Jumlah Koordinasi dan Sinkronisasi Prasarana Pendukung Pertanian Lainnya (Laporan)	0	0	0	1	1	1	100

No.	Uraian	TW. I	TW. II	TW. III	TW. IV	Realisasi	Anggaran :	Persentase
	Kegiatan : Pengembangan Prasarana Pertanian						Anggaran :	
	Sub Kegiatan : Koordinasi dan Sinkronisasi Prasarana Pendukung Pertanian lainnya							
	Detail Sub Kegiatan / Pengelompokan Belanja :							
1	Pembiayaan dan Investasi	9.900.000	9.900.000	10.000.000	64.134.920	93.934.920	115.984.080	80,99
	Jumlah						115.984.080	0

Rantau, 31 Desember 2023

Jf. Analis Pembiayaan dan Risiko
Keuangan

Kasidah, SP
NIP. 19791227 201001 2 014

Kepala Bidang,

Hasan Syairazi, S.Hut.M.Si
NIP. 19721223 200003 1 003



LAMPIRAN PERJANJIAN KINERJA
DINAS PERTANIAN KABUPATEN TAPIN

Unit Organisasi
Unit Kerja
Tahun Anggaran

: Bidang Prasarana dan Sarana Pertanian
: JF. Pengawas Alat Mesin Pertanian
: 2023

No.	Sasaran Kegiatan	Indikator Kinerja Kegiatan	Capaian Kinerja				Realisasi	Target Kinerja Kegiatan	Persentase
			TW. I	TW. II	TW. III	TW. IV			
(1)	(2)	(3)	(4)	(5)	(6)	(7)	(8)	(9)	(10)
1	Ketersediaan Pupuk , Pestisida dan Alat Mesin Pertanian	Jumlah Pupuk Bersubsidi yang tersedia sesuai Kouta (Ton)	2.605,05	1.931,80	269,39	1.561,37	6.367,61	12,234	52.048

No.	Sasaran Sub Kegiatan	Indikator Kinerja Sub Kegiatan	TW. I	TW. II	TW. III	TW. IV	Realisasi	Target Kinerja Sub Kegiatan	Persentase
1	Terlaksananya Pendampingan Penggunaan Sarana Pendukung Pertanian	Jumlah Pendampingan Penggunaan Sarana Pendukung Pertanian (Laporan)	0	00,0	0	1,00	1,00	1,00	100

No.	Uraian	TW. I	TW. II	TW. III	TW. IV	Realisasi	Anggaran :	Persentase
	Kegiatan : Pengawasan Penggunaan Sarana Pertanian						Anggaran :	
	Sub Kegiatan : Pendampingan Penggunaan Sarana Pendukung Pertanian							
	Detail Sub Kegiatan / Pengelompokan Belanja :							
1	Peningkatan Pengawasan Pupuk dan Pestisida, Pembinaan dan Pengawasan Alsin	28.500.000	41.210.000	51.465.000	1.663.333.000	1.784.508.000	1.842.909.750	96,83
	Jumlah						1.842.909.750	0

Rantau,31 Desember 2023

JF. Pengawas Alat Mesin
Pertanian

Kepala Bidang

Hasan Syairazi, S.Hut.M.Si
NIP. 19721223 200003 1 003



DINAS PERTANIAN KABUPATEN TAPIN

Unit Organisasi : Bidang Prasarana dan Sarana Pertanian
Unit Kerja : JF Pengawas Pupuk dan Pestisida
Tahun Anggaran : 2023

No.	Sasaran Kegiatan	Indikator Kinerja Kegiatan	Capaian Kinerja				Realisasi	Target Kinerja Kegiatan	Persentase
			TW. I	TW. II	TW. III	TW. IV			
(1)	(2)	(3)	(4)	(5)	(6)	(7)	(8)	(9)	(10)
1	Tersedianya pupuk bersubsidi	persentase terpenuhinya usulan pupuk bersubsidi	25,67	0,05	45,34	52,04	52,04	100,00	52,04
No.	Sasaran Sub Kegiatan	Indikator Kinerja Sub Kegiatan	TW. I	TW. II	TW. III	TW. IV	Realisasi	Target Kinerja Sub Kegiatan	Persentase
1	Terlaksananya Pendampingan Penggunaan Sarana Pendukung Pertanian	Jumlah Pendampingan Penggunaan Sarana Pendukung Pertanian (Laporan)	0	0	0	1	1	1	100
No.	Detil Sub Kegiatan (Kegiatan)	Indikator Kinerja Sub Kegiatan	TW. I	TW. II	TW. III	TW. IV	Realisasi	Anggaran :	Persentase
	Sub Kegiatan : Pendampingan Penggunaan Sarana Pendukung Pertanian								
	Detail Sub Kegiatan / Pengelompokan Belanja :								
1	Peningkatan Pengawasan Pupuk dan Pestisida, Pembinaan dan		28.500.000	41.210.000	51.465.000	1.663.333.000	1.784.508.000	1.842.909.750	96,83

Kepala Bidang,

Hasan Syafrazi, S.Hut,M.Si
NIP. 19721223 200003 1 003

Rantau, 31 Desember 2023
JF Pengawas Pupuk dan
Pestisida



LAMPIRAN PERJANJIAN KINERJA
DINAS PERTANIAN KABUPATEN TAPIN

Unit Organisasi

: Bidang Peternakan Dan Kesehatan Hewan

Unit Kerja

: JF Analisis Program Pembangunan Pertanian

Tahun Anggaran

: 2023

No.	Sasaran Kegiatan	Indikator Kinerja Kegiatan	Capaian Kinerja				Realisasi	Target Kinerja Kegiatan	Persentase
			TW. I	TW. II	TW. III	TW. IV			
(1)	(2)	(3)	(4)	(5)	(6)	(7)	(8)	(9)	(10)
1	Meningkatnya budidaya ternak	persentase peningkatan jumlah peternak	10	10	20	10	50%	50,00	100%
		Jumlah peternak	781	852	994	1.065	1.065		100%
2	Terlaksananya pembinaan dan Pendampingan terhadap peternak dan calon peternak	Persentase peserta bimbingan teknis dengan nilai postes baik	10	20	10	10	50%	50,00	100%

No.	Sasaran Sub Kegiatan	Indikator Kinerja Sub Kegiatan	TW. I	TW. II	TW. III	TW. IV	Realisasi	Target Kinerja Sub Kegiatan	Persentase
1	Terawasinya Mutu Benih/Bibit Ternak, Bahan Pakan / Pakan / Tanaman Skala Kecil	Jumlah Pengawasan Mutu Benih/Bibit Ternak, Bahan Pakan/Pakan/Tanaman Skala Kecil (Laporan)	-	1	-	1	2	1	200%
2	Terjaminnya Peredaran Benih/Bibit Ternak	Jumlah Benih/Bibit Ternak yang Beredar (Ekor)	891	872	874	863	3.500	1.600	218,75%

No.	Uraian	TW. I	TW. II	TW. III	TW. IV	Realisasi	Anggaran :	Persentase
	Kegiatan : Peningkatan mutu dan Peredaran Benih/Bibit Ternak dan Tanaman Pakan Ternak serta Pakan dalam Daerah Kabupaten/Kota							
	Sub Kegiatan :							
1	Pengaasan Mutu Benih/Bibit Ternak Bahan Pakan/Pakan/Tanaman Skala Kecil	15.133.894	144.377.353	239.720.888	302.677.889	302.677.889	314.066.442	96,37
	Kegiatan : Pengendalian dan Pengawasan Penyediaan dan Peredaran Benih/Bibit Ternak, dan Hijauan Pakan Ternak dalam							
	Sub Kegiatan :							
1	Pengawasan Produksi Benih/Bibit Ternak dan HPT, Bahan Pakan/Pakan	2.220.412	21.182.734	35.171.332	44.408.247	44.408.247	71.453.334	62,15
						347.086.136	385.519.776	90,03

Kepala Bidang,

Muhammad Erwin, S.Pt
NIP. 19840625 201101 1 010

JF Analisis Program Pembangunan
Pertanian



LAMPIRAN PERJANJIAN KINERJA
DINAS PERTANIAN KABUPATEN TAPIN

Unit Organisasi
Unit Kerja
Tahun Anggaran

: Bidang Peternakan Dan Kesehatan Hewan
: JF Pengawas Mutu Bibit Ternak
: 2023

No.	Sasaran Kegiatan	Indikator Kinerja Kegiatan	Capaian Kinerja				Realisasi	Target Kinerja Kegiatan	Persentase
			TW. I	TW. II	TW. III	TW. IV			
(1)	(2)	(3)	(4)	(5)	(6)	(7)	(8)	(9)	(10)
1	Meningkatnya pelaksanaan inseminasi buatan ternak sapi	Persentase kelahiran inseminasi buatan pada sapi	20	30	10	40	100	10,00	100%
2	Meningkatnya kompetensi inseminator	Persentase inseminator bersertifikat ATR	40	40	40	40	40	10,00	400%
3	Tersedianya straw yang mencukupi	Persentase ketersediaan straw sesuai target kelahiran	25	25	25	25	100	100,00	100%
4	Tersedianya Pengusulan Mengikuti Bimbingan Teknis Inseminator	Persentase inseminator yang mengikuti bimbingan teknis kompetensi	-	-	2	-	2	25,00	20%

No.	Sasaran Sub Kegiatan	Indikator Kinerja Sub Kegiatan	TW. I	TW. II	TW. III	TW. IV	Realisasi	Target Kinerja Sub Kegiatan	Persentase
3	Terjaminnya Peredaran HPT, Bahan Pakan/Pakan	Jumlah HPT, Bahan Pakan/Pakan yang Beredar (Ton)	31.113	35.201	35.501	35.512	137.327	74.000	185,6%
4	Terawasinya Produksi Benih/Bibit Ternak dan HPT, Bahan Pakan/Pakan	Jumlah Pengawasan Produksi Benih/Bibit Ternak dan HPT, Bahan Pakan/Pakan (Laporan)	1	1	1	1	4	1	400%

No.	Uraian	TW. I	TW. II	TW. III	TW. IV	Realisasi	Anggaran :	Persentase
	Kegiatan : Pengendalian dan Pengawasan Penyediaan dan Peredaran Benih/Bibit Ternak, dan Hijauan Pakan Ternak dalam Daerah Kabupaten/Kota						Anggaran :	
	Sub Kegiatan :							
1	Penjaminan Peredaran Benih/Bibit Ternak	107.597.910	1.026.484.057	1.704.350.886	2.151.958.190	2.151.958.190	4.846.399.863	44,40
2	Penjaminan Peredaran HPT, Bahan Pakan/Pakan	22.342.000	213.142.680	353.897.280	446.840.000	446840000	718.952.246	62,15
	Jumlah					2.598.798.190	5.565.352.109	46,70

Rantau, 31 Desember 2023

JF Pengawas Mutu Bibit Ternak

Kepala Bidang,

Muhammad Erwin, S.Pt

NIP. 19840625 201101 1 010



LAMPIRAN PERJANJIAN KINERJA
DINAS PERTANIAN KABUPATEN TAPIN

Unit Organisasi : Bidang Peternakan Dan Kesehatan Hewan
Unit Kerja : JF Pengelola Kesehatan Hewan Dan Kesehatan Masyarakat Veteriner
Tahun Anggaran : 2023

No.	Sasaran Kegiatan	Indikator Kinerja Kegiatan	Capaian Kinerja				Realisasi	Target Kinerja Kegiatan	Persentase
			TW. I	TW. II	TW. III	TW. IV			
(1)	(2)	(3)	(4)	(5)	(6)	(7)	(8)	(9)	(10)
1	Tersedianya obat dan vaksin pada pengendalian penyakit hewan	persentase terpenuhinya obat dan vaksin	20	20	20	20	80	75,00	106,67
	Tersedianya petugas medis dan paramedis veteriner	rasio terpenuhinya petugas medis dan paramedis veteriner	15	20	20	15	70	50,00	140,00

No.	Sasaran Sub Kegiatan	Indikator Kinerja Sub Kegiatan	TW. I	TW. II	TW. III	TW. IV	Realisasi	Target Kinerja Sub Kegiatan	Persentase
1	Terkendali dan Tertanggulangnya Penyakit Hewan dan Zoonosis	Jumlah wilayah Pengendalian dan Penanggulangan Penyakit Hewan dan Zoonosis (Laporan)	-	1	-	1	2	1	200,00
2	Terperiksanya Kesehatan Hewan dan Produk Hewan di Perbatasan Lintas Daerah Kabupaten/Kota	Jumlah Pemeriksaan Kesehatan Hewan dan Produk Hewan di Perbatasan Lintas Daerah Kabupaten/Kota (Laporan)	-	1	-	1	2	1	200,00
3	Tersedianya Pelayanan Jasa Medik Veteriner	Jumlah Pelayanan Jasa Medik Veteriner (Laporan)	-	1	-	1	2	1	200,00

No.	Uraian	TW. I	TW. II	TW. III	TW. IV	Realisasi	Anggaran :	Persentase
	Sub Kegiatan :							
1	Pengendalian dan Penanggulangan Penyakit Hewan dan Zoonosis	11.437.350,00	109.112.319,00	181.167.624,00	228.747.000,00	228.747.000,00	250.899.817,00	91,17
2	Pemeriksaan Kesehatan Hewan dan Produk Hewan di Perbatasan Lintas Daerah Kabupaten/Kota	461.990,00	4.407.384,60	7.317.921,60	9.239.800,00	9.239.800,00	9.516.226,00	97,10
3	Penyediaan Pelayanan Jasa Medik Veteriner	8.784.290,00	83.802.126,60	139.143.153,60	175.685.800,00	175.685.800,00	247.871.108,00	70,88
	Jumlah					413.672.600,00	311.349.351,00	70,88

Rantau, 31 Desember 2023

JF Pengelola Kesehatan Hewan
Dan Kesehatan Masyarakat
Veteriner

Kepala Bidang

Muhammad Erwin, S.Pt
NIP. 19840625 201101 1 010



LAMPIRAN PERJANJIAN KINERJA
DINAS PERTANIAN KABUPATEN TAPIN


Unit Organisasi : Bidang Peternakan Dan Kesehatan Hewan
Unit Kerja : JF Analis Pengolah Hasil Pertanian
Tahun Anggaran : 2023

No.	Sasaran Kegiatan	Indikator Kinerja Kegiatan	Capaian Kinerja				Realisasi	Target Kinerja Kegiatan	Persentase
			TW. I	TW. II	TW. III	TW. IV			
(1)	(2)	(3)	(4)	(5)	(6)	(7)	(8)	(9)	(10)
1	Tersedianya sarana dan prasarana pasca panen dan pengolahan	Persentase Pelaku Pengolahan Hasil Peternakan yang dibina dan baik	-	-	20	12	32.00	32,00	100%

No.	Sasaran Sub Kegiatan	Indikator Kinerja Sub Kegiatan	TW. I	TW. II	TW. III	TW. IV	Realisasi	Target Kinerja Sub Kegiatan	Persentase
1	Tertindakannya Pendampingan Penggunaan Sarana Pendukung Pertanian	Jumlah Pendampingan Penggunaan Sarana Pendukung Pertanian (Laporan)	0	0	0	1	1	1	100%
2	Tertindakannya Pendampingan Unit Usaha Hewan dan Produk Hewan	Jumlah Pendampingan Unit Usaha Hewan dan Produk Hewan (Laporan)	0	0	0	1	1	1	100%


No.	Uraian	TW. I	TW. II	TW. III	TW. IV	Realisasi	Anggaran :	Persentase
Kegiatan : Pengawasan Penggunaan Sarana Pertanian							Anggaran :	
	Sub Kegiatan : Pendampingan Penggunaan Sarana Pendukung Pertanian							
	Detail Sub Kegiatan / Pengelompokan Belanja :							
1	Promosi atas hasil produksi peternakan	2.265.000	21.608.100	35.877.600	45.300.000	45.300.000	73.010.400	62,05
Kegiatan : Penerapan dan Pengawasan Persyaratan Teknis Kesehatan Masyarakat Veteriner								
	Sub Kegiatan :							
2	Pendampingan Unit Usaha Hewan dan Produk Hewan	17.800.000	169.812.000	281.952.000	356.000.000	356.000.000	685.932.582	51,90
	Jumlah					401.300.000	758.942.982	52,88

Kepala Bidang,


Muhammad Erwin, S.Pt
NIP. 19840625 201101 1 010

Rantau, 31 Desember 2023

JF. Analis Kebijakan


Rajab Salasiah, S.Pt
NIP. 19750812 199603 2 001



LAMPIRAN PERJANJIAN KINERJA
DINAS PERTANIAN KABUPATEN TAPIN


Unit Organisasi : Bidang Penyuluhan Pertanian
Unit Kerja : JF. Analis Sumber Daya Manusia

No.	Sasaran Kegiatan	Indikator Kinerja Kegiatan	Capaian Kinerja				Realisasi	Target Kinerja Kegiatan	Persentase
			TW. I	TW. II	TW. III	TW. IV			
(1)	(2)	(3)	(4)	(5)	(6)	(7)	(8)	(9)	(10)
1	Terlaksananya Bimbingan Teknis Penyuluhan	persentase peserta bimbingan teknis penyuluhan yang mendapatkan sertifikat	0	10	25	2	43	30,00	143,3

No.	Sasaran Sub Kegiatan	Indikator Kinerja Sub Kegiatan	TW. I	TW. II	TW. III	TW. IV	Realisasi	Target Kinerja Sub Kegiatan	Persentase
1	Terbentuknya dan Terselenggaranya Sekolah Lapang Kelompok Tani Tingkat Kabupaten/Kota	Jumlah Sekolah lapang Petani yang terbentuk dan beroperasi	0	5	0	0	5	5	100

No.	Uraian	TW. I	TW. II	TW. III	TW. IV	Realisasi	Anggaran :	Persentase
	Sub Kegiatan :							
1	Pembentukan dan Penyelenggaraan Sekolah Lapang Kelompok Tani Tingkat Kabupaten/Kota	26.116.823	249.154.489	413.690.472	522.336.454	522.336.454	552.915.604	94,47
	Jumlah						552.915.604	

Kepala Bidang,


Hj. Anisah, SP, M.Si
NIP. 19680606 199703 2 005

Rantau, 31 Desember 2023
JF. Analis Sumber Daya Manusia


Muhammad Akhyad, S.Pt
NIP. 19700329 199403 1 003



LAMPIRAN PERJANJIAN KINERJA
DINAS PERTANIAN KABUPATEN TAPIN

Unit Organisasi
Unit Kerja
Tahun Anggaran

: Bidang Penyuluhan Pertanian
: Jf. Analis Metode Penyuluhan
: 2023

No.	Sasaran Kegiatan	Indikator Kinerja Kegiatan	Capaian Kinerja				Realisasi	Target Kinerja Kegiatan	Persentase
			TW. I	TW. II	TW. III	TW. IV			
(1)	(2)	(3)	(4)	(5)	(6)	(7)	(8)	(9)	(10)
1	Terlaksananya Penyediaan Media Penyuluhan	Persentase Media penyuluhan yang didistribusikan			20%	80%	100%	100	100

No.	Sasaran Sub Kegiatan	Indikator Kinerja Sub Kegiatan	TW. I	TW. II	TW. III	TW. IV	Realisasi	Target Kinerja Sub Kegiatan	Persentase
1	Terlaksananya Peningkatan Kapasitas Kelembagaan Penyuluhan Pertanian di Kecamatan dan Desa	Jumlah Kelembagaan Penyuluhan Pertanian di Kecamatan dan Desa yang Ditingkatkan Kapasitasnya (Unit)				1	1	1	
2	Tersedia dan Termanfaatnya Sarana dan Prasarana Penyuluhan Pertanian	Jumlah Sarana dan Prasarana Penyuluhan Pertanian (Unit)	3	3	8	14	24	23	

No.	Uraian	TW. I	TW. II	TW. III	TW. IV	Realisasi	Anggaran :	Persentase
	Sub Kegiatan :							
1	Peningkatan Kapasitas Kelembagaan Penyuluhan Pertanian di Kecamatan dan Desa	23.418.523	223.412.705	370.949.396	468.370.450	468.370.450	480.363.856	97,5
2	Penyediaan dan Pemanfaatan Sarana dan Prasarana Penyuluh Pertanian	13.165.693	125.600.706	208.544.569	263.313.850	263.313.850	301.646.502	87,29
	Jumlah						782.010.358	

Kepala Bidang,

H. Anisah, SP, M.Si
NIP. 19680606 199703 2 005

Rantau, 31 Desember 2023

Jf. Analis Kebijakan

Maria Rufaida, SP
NIP. 19820317 201001 2 021



LAMPIRAN PERJANJIAN KINERJA
DINAS PERTANIAN KABUPATEN TAPIN

Unit Organisasi : Bidang Penyuluhan Pertanian
Unit Kerja : JF. Analis Kebijakan
Tahun Anggaran : 2023

No.	Sasaran Kegiatan	Indikator Kinerja Kegiatan	Capaian Kinerja				Realisasi	Target Kinerja Kegiatan	Persentase
			TW. I	TW. II	TW. III	TW. IV			
(1)	(2)	(3)	(4)	(5)	(6)	(7)	(8)	(9)	(10)
1	Meningkatnya pemanfaatan teknologi pertanian	Persentase kelompok tani yang menggunakan teknologi pertanian	0	2	4	4	10	10	100%
	Terlaksananya Bimbingan Teknis	persentase peserta bimbingan teknis dengan nilai postes baik	0	25	25	25	75	75	100%

No.	Sasaran Sub Kegiatan	Indikator Kinerja Sub Kegiatan	TW. I	TW. II	TW. III	TW. IV	Realisasi	Target Kinerja Sub Kegiatan	Persentase
1	Terlaksananya Pengembangan Kapasitas Kelembagaan Petani di Kecamatan dan Desa	Jumlah Kelembagaan Petani di Kecamatan dan Desa yang Ditingkatkan Kapasitasnya (Unit)	0	2	10	0	12	12	100%
2	Terbentuknya Badan Usaha Milik Petani	Jumlah Badan Usaha Milik Petani yang Dibentuk (Unit)	0	1	1	0	2	1	200%

No.	Uraian	TW. I	TW. II	TW. III	TW. IV	Realisasi	Anggaran :	Persentase
	Kegiatan :							
1	Pengembangan Kapasitas Kelembagaan Petani di Kecamatan dan Desa	17.881.100	170.585.698	283.236.630	357.622.008	357622008	371.341.142	96,31
2	Pembentukan Badan Usaha Milik Petani	783.250	7.472.205	12.406.680	15.665.000	15665000	15.665.000	100
	Jumlah						387.006.142	

Rantau, 31 Desember 2023

Kepala Bidang,

Hj. Anisah, SP. M.Si

NIP. 19680606 199703 2 005

JF. Analis Kebijakan

Fakhriana Yulia, SP

NIP. 19750717 200701 2 024



LAMPIRAN PERJANJIAN KINERJA
DINAS PERTANIAN KABUPATEN TAPIN

Unit Organisasi : Bidang Penyuluhan
Tahun Anggaran : 2023

No.	Sasaran Program	Indikator Program	Capaian Kinerja				Realisasi	Target	Persentase	Capaian Tahun Lalu (2022)
			TW. I	TW. II	TW. III	TW. IV				
(1)	(2)	(3)	(4)	(5)	(6)	(7)	(8)	(9)	(10)	(10)
1	Meningkatnya kapasitas penyuluh dan kelompok tani	Persentase kelas kelompok tani lanjut	0	0	15	60	75	73.09%	102	
		Persentase Penyuluh yang berkompeten	0	18,39	28,73	2,29	49,41	25,00	197	

No	Program	Realisasi Keuangan Hingga Triwulan :				Realisasi	Anggaran	Persentase	
		TW. I	TW. II	TW. III	TW. IV				
1	2	3	4	5	6	7	8	9	
1	Program Penyuluhan Pertanian	81.365.388	776.225.802	1.288.827.748	1.627.307.762	1.627.307.762	1.721.932.104	94,50	

Rantau, 31 Desember 2023

Kepala Dinas,

drh. Mohammad Triasmoro
NIP. 19680121 200003 1 004

Kepala Bidang,

Hj. Anisah, S.P., M.Si
NIP. 196806 06199703 2 005



LAMPIRAN PERJANJIAN KINERJA
DINAS PERTANIAN KABUPATEN TAPIN

Unit Organisasi : Sekretariat
Unit Kerja : Sub Bagian Keuangan
Tahun Anggaran : 2023

No.	Sasaran Kegiatan	Indikator Kinerja Kegiatan	Capaian Kinerja				Realisasi	Target Kinerja Kegiatan	Persentase
			TW. I	TW. II	TW. III	TW. IV			
(1)	(2)	(3)	(4)	(5)	(6)	(7)	(8)	(9)	(10)
1	Meningkatnya kualitas Administrasi Keuangan Perangkat Daerah	Persentase Surat Pertanggungjawaban yang sesuai dengan standar penatausahaan keuangan	100	100	100	100	100	100	100
		Persentase laporan keuangan yang disampaikan tepat waktu dan sesuai Standar Akuntansi Pemerintahan (SAP)	100	100	100	100	100	100	101

No.	Sasaran Kinerja Sub Kegiatan	Indikator Kinerja Sub Kegiatan	TW. I	TW. II	TW. III	TW. IV	Realisasi	Target Kinerja Sub Kegiatan	Persentase
1	Tersedianya Gaji dan Tunjangan ASN	Jumlah Orang yang Menerima Gaji dan Tunjangan ASN	122	122	122	122	122	122	100
2	Tertaksananya Koordinasi dan Pelaksanaan Akuntansi SKPD	Jumlah Dokumen Koordinasi dan Pelaksanaan Akuntansi SKPD	0	0	0	0	1	1	100
3	Tersedianya Laporan Keuangan Akhir Tahun SKPD dan Laporan Hasil Koordinasi Penyusunan Laporan Keuangan Akhir Tahun SKPD	Jumlah Laporan Keuangan Akhir Tahun SKPD dan Laporan Hasil Koordinasi Penyusunan Laporan Keuangan Akhir Tahun SKPD	0	0	0	0	1	1	100
4	Tertaksananya Koordinasi dan Penyusunan Laporan Keuangan Bulanan/ Triwulanan/ Semesteran SKPD	Jumlah Laporan Keuangan Bulanan/ Triwulanan/ Semesteran SKPD dan Laporan Koordinasi Penyusunan Laporan Keuangan Bulanan/ Triwulanan/ Semesteran SKPD	0	0	0	0	2	2	100

No.	Uraian Kegiatan	Capaian Realisasi Keuangan				Realisasi	Anggaran	Persentase
		TW. I	TW. II	TW. III	TW. IV			
1	Administrasi Keuangan Perangkat Daerah	626.607.231	5.977.832.987	9.925.458.544	12.532.144.626	12.532.144.626	12.024.479.636	95,95

Rantau, 31 Desember 2023

Sekretaris Dinas,

H. Herman Cahyono, S.Hut
NIP. 19670210 199703 1 003

Kepala Sub Bagian,

Latifah Kafie, SE
NIP. 19840225 201001 2 020



LAMPIRAN PERJANJIAN KINERJA
DINAS PERTANIAN KABUPATEN TAPIN

Unit Organisasi : Sekretariat
Unit Kerja : Sub Bagian Perencanaan dan Pelaporan
Tahun Anggaran : 2023

No.	Sasaran Kegiatan	Indikator Kinerja Kegiatan	Capaian Kinerja				Realisasi	Target Kinerja Kegiatan	Persentase
			TW. I	TW. II	TW. III	TW. IV			
(1)	(2)	(3)	(4)	(5)	(6)	(7)	(8)	(9)	(10)
1	Meningkatnya kualitas perencanaan kinerja Perangkat Daerah	Persentase tindaklanjut perencanaan kinerja atas rekomendasi dari mitra kerja Bappelitbang	100	0	0	0	100	100	100
2	Meningkatnya kualitas Pelaporan kinerja Perangkat Daerah	Persentase rekomendasi LHE AKIP yang ditindak lanjuti	50	50	0	0	100	100	100
		Persentase laporan hasil monitoring dan evaluasi perencanaan kinerja yang ditindaklanjuti	0	50	50	0	100	100	100

No.	Sasaran Kinerja Sub Kegiatan	Indikator Kinerja Sub Kegiatan	TW. I	TW. II	TW. III	TW. IV	Realisasi	Target Kinerja Sub Kegiatan	Persentase
1	Tersedianya Laporan Capaian Kinerja dan Ikhtisar Realisasi Kinerja SKPD dan Laporan Hasil Koordinasi Penyusunan Laporan Capaian Kinerja dan Ikhtisar Realisasi Kinerja SKPD	Jumlah Laporan Capaian Kinerja dan Ikhtisar Realisasi Kinerja SKPD dan Laporan Hasil Koordinasi Penyusunan Laporan Capaian Kinerja dan Ikhtisar Realisasi Kinerja SKPD	3	5	3	5	16	16	100

No.	Uraian Sub Kegiatan	Capaian Realisasi Keuangan				Realisasi	Anggaran	Persentase
		TW. I	TW. II	TW. III	TW. IV			
1	Koordinasi dan Penyusunan Laporan Capaian Kinerja dan Ikhtisar Realisasi Kinerja SKPD	2.280.000,00	21.751.200,00	36.115.200,00	45.600.000,00	45.600.000	82.802.340	55
					Jumlah		82.802.340	

Rantau, 31 Desember 2023

Sekretaris Dinas,

H. Herman Cahyono, S.Hut
NIP. 19670210 199703 1 003

Kepala Sub Bagian,

Hairy Hadi, SP
NIP. 19750331 201001 1 001



LAMPIRAN PERJANJIAN KINERJA
DINAS PERTANIAN KABUPATEN TAPIN

Unit Organisasi : Sekretariat
Unit Kerja : Sub Bagian Umum dan Kepegawaian
Tahun Anggaran : 2023

No.	Sasaran Kegiatan	Indikator Kinerja Kegiatan	Capaian Kinerja				Realisasi	Target Kinerja Kegiatan	Persentase
			TW. I	TW. II	TW. III	TW. IV			
(1)	(2)	(3)	(4)	(5)	(6)	(7)	(8)	(9)	(10)
1	Meningkatnya ASN yang berkualitas	Persentase kelulusan ASN Perangkat Daerah yang mengikuti Peningkatan kapasitas	0,00	100,00	0,00	100,00	100,00	100	100
	Meningkatnya tata kelola administrasi kepegawaian	Persentase ASN Perangkat Daerah yang mendapatkan pelayanan administrasi kepegawaian dengan baik	100,00	100,00	100,00	100,00	100,00	100	100
	Meningkatnya kualitas Barang Milik Daerah (BMD)	Persentase Barang Milik Daerah dalam kondisi baik	89,00	89,00	89,00	90,00	97,84	100	97,84
	Meningkatnya kualitas tata kelola pelaporan dan pencatatan aset daerah/BMD	Persentase aset daerah yang tercatat sesuai dengan realisasi fisik dan keuangan	100,00	100,00	100,00	100,00	100,00	100	100

No.	Uraian Kegiatan	Capaian Realisasi Keuangan				Realisasi	Anggaran	Persentase
		TW. I	TW. II	TW. III	TW. IV			
1	Administrasi Umum Perangkat Daerah	134.957.325	1.287.492.878	2.137.724.023	2.699.146.494	2.699.146.494	2.999.084.990	90,00
2	Pengadaan Barang Milik Daerah Penunjang Urusan Pemerintah Daerah	39.043.654	372.476.459	618.451.479	780.873.080	780.873.080	882.860.956	88,45
3	Penyediaan Jasa Penunjang Urusan Pemerintahan Daerah	34.503.447	329.162.886	546.534.604	690.068.944	690.068.944	790.395.380	87,31
4	Pemeliharaan Barang Milik Daerah Penunjang Urusan Pemerintahan Daerah	134.957.325	148.493.657	246.555.505	311.307.456	311.307.456	666.482.466	46,71
	Jumlah					4.481.395.974		83,94

Sekretaris Dinas,

H. Herman Cahyono, S.Hut
NIP. 19670210 199703 1 003

Kepala Sub Bagian,

Novi Handayani Hartanti, SP
NIP. 19761108 200701 2 017



LAMPIRAN PERJANJIAN KINERJA
DINAS PERTANIAN KABUPATEN TAPIN

Unit Organisasi : Sekretariat
Unit Kerja : Sub Bagian Perencanaan dan Pelaporan
Nama Jabatan : Analis Perencanaan, Evaluasi dan Pelaporan
Tahun Anggaran : 2023

No.	Sasaran/Kegiatan	Indikator Kinerja Kegiatan	Capaian Kinerja				Realisasi	Target Kinerja	Persentase
			TW. I	TW. II	TW. III	TW. IV			
(1)	(2)	(3)	(4)	(5)	(6)	(7)	(8)	(9)	(10)
1	Membantu menyiapkan bahan dan menyusun program dan rencana kegiatan Dinas Pertanian	Jumlah membantu penyusunan dokumen program dan rencana kegiatan Dinas Pertanian (RKA)	1	0	0	0	1	1 Dokumen	100
2	Membantu menghimpun, mengolah, menganalisis, dan menyajikan data bidang pertanian	Jumlah membantu pembuatan dokumen data bidang pertanian (Profil Dinas Pertanian)	1	0		0	1	1 Dokumen	100
3	Membantu menyiapkan bahan dan melaksanakan kerjasama penyusunan Rencana Strategis (Renstra), Rencana Kerja (Renja), Penetapan Kinerja (PK), dan Indikator Kinerja Utama (IKU) Dinas Pertanian yang terintegrasi	Jumlah membantu penyusunan dokumen Rencana Strategis (Renstra), Rencana Kerja (Renja), Penetapan Kinerja (PK), dan Indikator Kinerja Utama (IKU) Dinas Pertanian	4	0	0	0	4	4 Dokumen	100
4	Membantu menyiapkan bahan dan membuat laporan Realisasi Fisik dan Keuangan (RFK) dalam rangka melaksanakan evaluasi dan pengendalian pelaksanaan program dan kegiatan	Jumlah membantu pembuatan dokumen laporan Realisasi Fisik dan Keuangan (RFK)	0	1	0	1	2	2 Dokumen	100
5	Membantu menyiapkan bahan dan mengolah Laporan Kinerja Instansi Pemerintah (LKIP), Laporan Keterangan Pertanggung Jawaban (LKPJ), dan Laporan Penyelenggaraan Pemerintah Daerah (LPPD) Dinas Pertanian	Jumlah membantu pengolahan dokumen Laporan Kinerja Instansi Pemerintah (LKIP), Laporan Keterangan Pertanggung Jawaban (LKPJ), dan Laporan Penyelenggaraan Pemerintah Daerah (LPPD) Dinas Pertanian	0	0	0	3	3	3 Dokumen	100
6	Membantu menyiapkan bahan dan menyusun sistem informasi pertanian	Jumlah membantu penyusunan dokumen sistem informasi pertanian	0	1	0	0	1	1 Dokumen	100
7	Membantu menyiapkan bahan dan menyusun laporan kinerja penyusunan perencanaan dan pelaporan	Jumlah membantu penyusunan dokumen laporan kinerja penyusunan perencanaan dan pelaporan	0	0	0	1	1	1 Dokumen	100
8	Melaksanakan tugas lain sesuai bidang tugas dan kewenangan	Jumlah melaksanakan tugas lain sesuai bidang tugas dan kewenangan	0	0	0	1	1	1 Tahun	100

Sub Kegiatan

- 1 Koordinasi dan Penyusunan Laporan Capaian Kinerja dan Ikhtisar Realisasi Kinerja SKPD

Jumlah

Kasubbag Perencanaan dan Pelaporan,

Hairy Hadi, S.P.

NIP. 19750331 201001 1 001

82.802.340

82.802.340

Rantau, 22 Februari 2021

Analis Perencanaan, Evaluasi dan Pelaporan,

M. Syarbani, S.E.

NIP. 19890228 201903 1 003



DINAS PERTANIAN KABUPATEN TAPIN

Unit Kerja

Tahun Anggaran : 2023

No.	Sasaran/Kegiatan	Indikator Kinerja Kegiatan	Capaian Kinerja				Realisasi	Target Kinerja	Persentase
			TW. I	TW. II	TW. III	TW. IV			
(1)	(2)	(3)	(4)	(5)	(6)	(7)	(8)	(9)	(10)
1	menyusun rencana kerja pengawasan dan pengujian bahan pakan/pakan dan bibit/benih hijauan pakan ternak;	Jumlah dokumen rencana kerja pengawasan dan pengujian bahan pakan/pakan dan bibit/benih hijauan	1	0	0	0	1	1 Dokumen	100
2	menyusun konsep program pengawasan bahan pakan/ pakan;	Jumlah Dokumen rencana program pengawasan bahan pakan/ pakan;	1	0	0		1	1 Dokumen	100
3	melakukan inventarisasi data produksi pakan jadi	Jumlah inventarisasi data produksi pakan jadi	0	1			1	1 Dokumen	100
4	melakukan identifikasi potensi bahan pakan lokal dan bibit/benih hijauan pakan ternak;	Jumlah laporan identifikasi potensi bahan pakan lokal dan bibit/benih hijauan pakan ternak	0	0	0	1	1	1 Dokumen	100
5	melakukan penilaian kualitas bibit/benih hijauan pakan ternak	Jumlah laporan penilaian kualitas bibit/benih hijauan pakan ternak	0	0	0	1	1	1 Dokumen	100
6	melakukan pemeriksaan kebuntingan dalam rangka pembiakan ternak melalui kawin alam;	Jumlah Laporan pemeriksaan kebuntingan dalam rangka pembiakan ternak melalui kawin alam;	0	0	0	1	1	1 Dokumen	100
7	melakukan pemeriksaan kebuntingan dalam rangka pembiakan ternak melalui inseminasi buatan (IB)	Jumlah Laporan pemeriksaan kebuntingan dalam rangka pembiakan ternak melalui inseminasi buatan (IB)	0	0	0	1	1	1 Dokumen	100
8	menangani kelahiran ternak besartkecil;	Jumlah Laporan menangani kelahiran ternak besartkecil;	0	0	0	1	1	1 Dokumen	100
9	melakukan pemeriksaan kesesuaian Standar Operasional Prosedur manajemen pemeliharaan ternak bibit	Jumlah Laporan pemeriksaan kesesuaian Standar Operasional Prosedur manajemen pemeliharaan ternak bibit	0	0	0	1	1	1 Dokumen	100
10	melakukan pengawasan penanganan semen	Jumlah Laporan pengawasan penanganan semen	0	0	0	1	1	1 Dokumen	100

Kepala Bidang
PKH

Muhammad Erwin S.Pt

NIP. 19840625 201101 1 010

Rantau, 22 Februari 2023

Pengawas Mutu Pakan dan Produksi
Bibit Ternak Besar

GUMONO, S.Pt

NIP. 196910262006041008



LAMPIRAN PERJANJIAN KINERJA
DINAS PERTANIAN KABUPATEN TAPIN

Unit Organisasi : Bidang Hortikultura
Unit Kerja :
Nama Jabatan : Analis Program Pembangunan Pertanian
Tahun Anggaran : 2023

No.	Sasaran/Kegiatan	Indikator Kinerja Kegiatan	Capaian Kinerja				Realisasi	Target Kinerja	Persentase
			TW. I	TW. II	TW. III	TW. IV			
(1)	(2)	(3)	(4)	(5)	(6)	(7)	(8)	(9)	(10)
1	Menyiapkan bahan konsep kegiatan perencanaan dan pengendalian pembangunan di bidang pertanian	Jumlah dokumen konsep kegiatan perencanaan dan pengendalian pembangunan di bidang pertanian	1	0	0	0	1	1 Dokumen	100
2	Merekapitulasi data perencanaan dan pengendalian pembangunan di bidang pertanian yang diterima guna bahan pengembangan metode dan teknis	Jumlah Dokumen rekapitulasi data perencanaan dan pengendalian pembangunan di bidang pertanian	1	0	0	0	1	1 Dokumen	100
3	Mengolah data program kegiatan yang berhubungan dengan perencanaan dan pengendalian pembangunan di bidang pertanian	Jumlah Pengolahan data program kegiatan yang berhubungan dengan perencanaan dan pengendalian pembangunan di bidang pertanian	1	0	0	0	1	1 Dokumen	100
4	Menganalisa data perencanaan dan pengendalian pembangunan di bidang pertanian sesuai dengan petunjuk teknis dan pelaksanaan agar data analisa benar dan akurat	Jumlah dokumen analisa data perencanaan dan pengendalian pembangunan di bidang pertanian	1	0	0	0	1	1 Dokumen	100
5	Menyusun konsep telaahan data perencanaan dan pengendalian pembangunan di bidang pertanian sesuai pedoman dan petunjuk teknis yang telah ditentukan	Jumlah dokumen telaahan data perencanaan dan pengendalian pembangunan di bidang pertanian	0	0	1	0	1	1 Dokumen	100
6	Menyiapkan bahan evaluasi pelaksanaan kegiatan perencanaan dan pengendalian pembangunan di bidang pertanian sebagai bahan laporan pelaksanaan tugas kegiatan	Jumlah Laporan bahan evaluasi pelaksanaan kegiatan perencanaan dan pengendalian pembangunan di bidang pertanian	0	0	0	1	1	1 Dokumen	100
7	Menyimpan, merawat data laporan perencanaan dan pengendalian pembangunan di bidang pertanian ke dalam dokumen yang telah ditentukan guna mempermudah pencarian data yang dibutuhkan	Jumlah Laporan Pemeliharaan data laporan perencanaan dan pengendalian pembangunan di bidang pertanian	0	0	0	1	1	1 Dokumen	100
8	Menyusun laporan hasil pelaksanaan tugas pengembangan kegiatan perencanaan dan pengendalian pembangunan di bidang pertanian	Jumlah Laporan hasil pelaksanaan tugas pengembangan kegiatan perencanaan dan pengendalian pembangunan di bidang pertanian	0	0	0	1	1	1 Dokumen	100

Rantau, 22 Februari 2023

Analisis Program Pembangunan Pertanian

Kepala Bidang
Hortikultura,

Noorhali, S.Pt.
NIP. 19750707 200701 2 021

DAILAMI, S.ST.
NIP. 197903172010011005

LAMPIRAN PERJANJIAN KINERJA
DINAS PERTANIAN KABUPATEN TAPIN

Unit Organisasi : Sekretariat
Unit Kerja : Sub Bagian Keuangan
Nama Jabatan : Bendahara Pengeluaran
Tahun Anggaran : 2021

No.	Sasaran/Kegiatan	Indikator Kinerja Kegiatan	Capaian Kinerja				Realisasi	Target Kinerja	Persentase
			TW. I	TW. II	TW. III	TW. IV			
(1)	(2)	(3)	(4)	(5)	(6)	(7)	(8)	(9)	(10)
1	Mengambil print out Daftar Gaji dan tunjangan ASN Dinas Pertanian Kab. Tapin ke Badan Pengelolaan Keuangan dan Aset Daerah untuk bahan pembuatan Surat Permintaan Pembayaran (SPP) Gaji ASN Dinas Pertanian Kab. Tapin;	Jumlah print out Daftar Gaji gaji dan tunjangan ASN Dinas Pertanian Kab. Tapin ke Badan Pengelolaan Keuangan dan Aset Daerah untuk bahan pembuatan Surat Permintaan Pembayaran (SPP) Gaji ASN Dinas Pertanian Kab. Tapin	3	3	3	3	12	12 Kali	100
2	Membuat daftar potongan gaji ASN Dinas Pertanian Kab. Tapin sesuai sllp potongan dan petunjuk atasan sebagai bahan penyelesaian kewajiban ASN Dinas Pertanian Kab. Tapin;	Jumlah print out potongan gaji ASN	3	3	3	3	12	12 Kali	100
3	Mengambil Rekapitulasi Absensi ASN Dinas Pertanian Kab. Tapin di Sub Bagian Umum dan Kepegawaian sesuai Bulan Tunjangan yang akan dibayarkan untuk bahan pembuatan Daftar Tunjangan ASN Dinas Pertanian Kab. Tapin;	Terlaksananya pengambilan rekapitulasi absensi ASN Dinas Pertanian	3	3	3	3	12	12 Kali	100
4	Membuat Daftar Tunjangan ASN Dinas Pertanian Kab. Tapin untuk bahan pembuatan Surat Permintaan Pembayaran (SPP) Tunjangan ASN Dinas Pertanian Kab. Tapin;	Jumlah membuat daftar potongan dan tunjangan	3	3	3	3	12	12 Kali	100
5	Membuat SPP Gaji dan SPP Tunjangan ASN Dinas Pertanian Kab. Tapin kepada Pejabat Pengguna Anggaran (PPA) Dinas Pertanian Kab. Tapin (Kepala Badan) sesuai Daftar Gaji dan Tunjangan untuk mendapat persetujuan dan penetapan Surat Perintah Membayar Uang (SPMU) Gaji dan SPMU Tunjangan;	Terlaksananya pembuatan SPP Gaji dan SPP Tunjangan ASN Dinas Pertanian Kab. Tapin kepada Pejabat Pengguna Anggaran (PPA) Dinas Pertanian Kab. Tapin (Kepala Badan) sesuai Daftar Gaji dan Tunjangan	6	6	6	6	24	24 kali	100
11	Mengambil Cek Tunjangan ASN Dinas Pertanian Kab. Tapin yang telah ditandatangani oleh Bendaharawan Pengeluaran bersama Pejabat Pengguna Anggaran Dinas Pertanian Kab. Tapin (Kepala Badan) sesuai SP2D Tunjangan yang diterima, dan menguangkan cek dimaksud ke Bank yang ditunjuk;	Terlaksananya pengambilan Cek Tunjangan ASN Dinas Pertanian Kab. Tapin yang telah ditandatangani oleh Bendaharawan Pengeluaran bersama Pejabat Pengguna Anggaran Dinas Pertanian Kab. Tapin (Kepala Badan) sesuai SP2D Tunjangan yang diterima, dan menguangkan cek dimaksud ke	3	3	3	3	12	12 bulan	100
12	Menerima dan menghitung jumlah Uang Tunjangan ASN Dinas Pertanian Kab. Tapin sesuai Nominal Cek yang diterima untuk kesesuaian Jumlah Uang Tunjangan dengan Daftar Tunjangan masing-masing ASN Dinas Pertanian Kab. Tapin;	Menerima dan penghitungan jumlah Uang Tunjangan ASN Dinas Pertanian Kab. Tapin sesuai Nominal Cek yang diterima untuk kesesuaian Jumlah Uang Tunjangan dengan Daftar Tunjangan	3	3	3	3	12	12 Kali	100
13	Membayar tunjangan ASN Dinas Pertanian Kab. Tapin sesuai Daftar Tunjangan untuk penyelesaian pembayaran dan tertib administrasi tunjangan ASN Dinas Pertanian Kab. Tapin;	Terlaksananya pembayaran tunjangan ASN Dinas Pertanian Kab. Tapin sesuai Daftar Tunjangan untuk penyelesaian pembayaran dan tertib administrasi tunjangan ASN Dinas	3	3	3	3	12	12 Kali	100
14	Membukukan penerimaan dan pengeluaran Gaji dan Tunjangan ASN Dinas Pertanian Kab. Tapin sesuai SPMU dan SP2D, serta menyimpan semua tanda bukti untuk tertib administrasi Gaji dan Tunjangan ASN Dinas Pertanian Kab. Tapin;	Terlaksananya pembukuan penerimaan dan pengeluaran Gaji dan Tunjangan ASN Dinas Pertanian Kab. Tapin sesuai SPMU dan SP2D, serta menyimpan semua tanda bukti untuk tertib administrasi Gaji dan Tunjangan	3	3	3	3	12	12 Kali	100
15	Membuat laporan pelaksanaan tugas sesuai hasil kerja sebagai pertanggungjawaban pelaksanaan tugas;	Jumlah laporan pelaksanaan tugas sesuai hasil kerja sebagai pertanggungjawaban pelaksanaan tugas	3	3	3	3	12	12 Kali	100
16	Melaksanakan tugas lain yang diperintahkan oleh atasan sesuai bidang tugas dan tanggung jawabnya untuk kelancaran tugas.	Jumlah laporan Pelaksanaan tugas lainnya	5	14	23	21	63	60 Kali	105

Rantau, 22 Februari 2021

Kepala Sub Bagian Keuangan



LATIFAH KAFIE, SE
Penata (III/c)
NIP. 19840225 201001 2 020

Penata Keuangan



AGUS SUPRIONO, SE
Penata Muda (III/a)
NIP. 19880412 201903 1 005

LAMPIRAN PERJANJIAN KINERJA
DINAS PERTANIAN KABUPATEN TAPIN

Unit Organisasi : SEKRETARIAT
Unit Kerja : KASUBAG UMUM DAN KEPEGAWAIAN
Nama Jabatan : PRANATA KOMPUTER PELAKSANA LANJUTAN
Tahun Anggaran : 2021

No.	Sasaran/Kegiatan	Indikator Kinerja Kegiatan	Capaian Kinerja				Realisasi	Target Kinerja	Persentase
			TW. I	TW. II	TW. III	TW. IV			
(1)	(2)	(3)	(4)	(5)	(6)	(7)	(8)	(9)	(10)
1	Membuat Laporan hasil perekaman data (Laporan)	Jumlah data yang dikumpulkan dalam sebuah laporan mengenai masuk dan keluar data kepegawaian lingkup Dinas Pertanian	4	21	12	23	60	52 Laporan	115
2	Melakukan Instalasi dan atau meningkatkan (up grade) sistem operasi komputer/perangkat lunak/sistem jaringan komputer(laporan)	Jumlah Instalasi Komputer (up grade) dan sistem informasi yang ada di lingkup Dinas Pertanian	2	10	5	9	26	24 Kegiatan	108

Rantau, 22 Februari 2021

Kasubag Umum dan Kepegawaian



NOVI HANDAYANI HARTANTI, SP
Penata Muda Tk. I (III/b)
NIP. 19761108 200701 2 017

Pranata Komputer



RIZKI MIRADANTI, A.Md
Penata Muda Tk. I
NIP. 19880313 201001 2 011